



ASL NAPOLI 3 SUD Direzione Generale
26 APR 2012
PERVENUTO

**AZIENDA SANITARIA LOCALE NAPOLI 3 SUD**  
Corso Alcide De Gasperi n. 167  
80053 CASTELLAMMARE DI STABIA

**DELIBERAZIONE DEL DIRETTORE GENERALE**

**OGGETTO: BILANCIO CONSUNTIVO DELL'ESERCIZIO 2011**

Il Direttore del Servizio Gestione Economico Finanziaria

Alla stregua dell'istruttoria compiuta dal servizio "Gestione Economico Finanziaria" e delle risultanze e degli atti tutti richiamati nelle premesse che seguono, costituenti istruttoria a tutti gli effetti di legge, nonché dell'espressa dichiarazione di regolarità tecnica ed amministrativa della stessa resa dal dirigente del servizio G.E.F. a mezzo di sottoscrizione della presente,

**PREMESSO CHE:**

- con Delibera di Giunta della Regione Campania n° 505 del 20.03.2009, in esecuzione di quanto disposto con la legge regionale n. 16 del 28.11.2008, veniva costituita la nuova Azienda Sanitaria Locale di Napoli 3 Sud, mediante accorpamento degli ambiti territoriali delle preesistenti Aziende Sanitarie Locali Napoli 4 e Napoli 5, con avvenuta estinzione dei medesimi soggetti giuridici;
- con il Decreto Commissariale n. 42 del 9 giugno 2011 è stato determinato il riparto FSR per l'esercizio 2011 e che le aziende devono conformare i ricavi per contributi alla nuova ripartizione;
- con atto deliberativo n. 1452 del 30/11/10 è stato adottato il Bilancio di Previsione per l'esercizio 2011 ed il Bilancio Pluriennale di previsione per il triennio 2011/2013, riproposto successivamente con delibera 72 del 28/11/11 per effetto della nuova determinazione del contributo, a valere sul Fondo Sanitario Regionale, come dal citato decreto n. 42/2011;



*[Handwritten signature]*



Il Bilancio, oltre ad essere un documento contabile obbligatorio ai sensi della Legge Regionale n. 32 del 03/11/1994, è uno strumento essenziale ai fini interni, quali quelli della programmazione della spesa e del relativo controllo, e consente di intraprendere le opportune azioni finalizzate a conseguire un significativo contenimento dei costi futuri.

Con tali considerazioni è stato elaborato il bilancio consuntivo dell'esercizio 2011, allegato alla presente, composto dallo Stato Patrimoniale, dal Conto Economico e dalla Nota Integrativa, oltre alla Relazione al bilancio, secondo lo schema base degli artt. 2424, 2424 bis, 2425, 2425 bis e 2427 del c.c., adattato ed integrato per le Aziende Sanitarie dal Decreto Ministeriale 11/02/2002 emanato dai Ministeri dell'Economia e della Salute, recepito dalla Giunta Regionale Campania con Delibera n. 1271 del 28/03/03.

In sintesi, esso evidenzia i seguenti valori espressi in unità di EURO:

STATO PATRIMONIALE:

ATTIVO:

IMMOBILIZZAZIONI	207.424.820	
ATTIVO CIRCOLANTE	1.049.305.984	
RATEI E RISCONTI	61.127	
TOTALE ATTIVITA'		1.256.791.931

PASSIVO:

PATRIMONIO NETTO, escluso risultato dell'esercizio	(- 132.756.243)	
FONDI PER RISCHI ED ONERI	80.100.111	
TRATTAMENTO DI FINE RAPPORTO e SUMAI	10.271.229	
DEBITI	1.292.060.195	
RATEI E RISCONTI	25.533.721	
TOTALE PASSIVITA'		1.275.209.013
RISULTATO DELL'ESERCIZIO: perdita		(- 18.417.082)





CONTO ECONOMICO:

VALORE DELLA PRODUZIONE

Contributi in c/ esercizio	1.224.590.239	
Proventi e ricavi diversi	77.285.024	
Concorsi, recuperi, rimborsi per att. Tipiche	9.221.643	
Compartecipazione alla spesa per prestaz. Sanit	7.704.143	
Costi capitalizzati (contr. c/cap.)	5.267.628	
<b>TOTALE RICAVI: Totale valore della produzione</b>		<b>1.324.068.677</b>

COSTI:

B) COSTI DELLA PRODUZIONE

Acquisti di beni	103.446.046	
Acquisti di servizi:		
a) prestazioni sanitarie da pubblico	140.200.988	
b) prestazioni sanitarie da privato	626.751.262	
c) prestazioni non sanitarie da pubblico	0	
d) prestazioni non sanitarie da privato	47.849.279	
Manutenzioni e riparazioni	10.566.242	
Godimento beni di terzi	6.896.063	
Personale sanitario	239.964.727	
Personale professionale	1.341.821	
Personale tecnico	26.835.315	
Personale amministrativo	22.219.212	
Oneri diversi di gestione	10.073.181	
Ammortamenti delle immobilizzaz. Immateriali	627.131	
Ammortamento dei fabbricati	9.107.626	
12. Ammortam. delle altre immobilizzaz. Materiali	2.058.855	
13. Svalutazione di crediti	200.000	
14. Variazione delle rimanenze	2.708.504	
15. Accantonamenti tipici dell'esercizio	47.790.078	

TOTALE COSTI DELLA PRODUZIONE 1.298.636.330

ONERI E PROVENTI FINANZIARI 8.482.842

ONERI E PROVENTI STRAORDINARI 14.089.570

RISULTATO PRIMA DELLE IMPOSTE 2.859.935

Imposte e tasse ( 21.277.017)

RISULTATO DELL'ESERCIZIO: PERDITA ( 18.417.082)



Il Bilancio consuntivo dell'esercizio 2011 fornisce la dimostrazione analitica del risultato economico complessivo dell'ASL NAPOLI 3 SUD, nell'ottica della continuità operativa; i fenomeni aziendali sono stati valorizzati sulla base dei principi contabili generalmente accettati, ivi inclusi i criteri di valutazione, in particolare le poste del patrimonio netto.

Principi di redazione del bilancio:

Nella stesura dell'allegato bilancio sono stati osservati i seguenti principi:

- **Prudenza:** la valutazione delle voci di conto economico è stata fatta secondo prudenza e nella prospettiva della continuità dell'attività. Tale principio si estrinseca essenzialmente nella regola secondo la quale i profitti o ricavi non realizzati non devono essere contabilizzati, mentre tutti i costi e le perdite, anche se non definitivamente realizzati devono essere riflessi in bilancio.
- **Continuità:** i criteri di valutazione sono gli stessi di quelli adottati per la redazione dei bilanci economici consuntivi degli anni pregressi, variazioni necessarie sono riportate in nota integrativa;
- **Competenza:** sono stati considerati i proventi ed i costi di competenza dell'esercizio, indipendentemente dalla data di effettivo incasso o pagamento; in pratica l'effetto delle operazioni e degli altri eventi dell'esercizio è stato attribuito al bilancio in funzione della reale competenza (beneficio e costo) e non del periodo in cui si concretizzano i relativi movimenti di numerario.

Il documento contabile è riportato in allegato, unitamente alla Nota Integrativa, alla Relazione sulla gestione ed agli elaborati richiesti dalla DGRC n. 1271/2003.

I principali costi sostenuti dall'ASL si riferiscono a voci di spese tipiche, quali: farmaceutica, ricoveri e cura, analisi e riabilitazione, medicina di base, spese del personale, oltre alle sopravvenienze passive. Queste ultime nel corso dell'esercizio 2011 sono state nettamente inferiori a quelle dell'esercizio 2010, ma ancora abbastanza rilevanti, per effetto di fatture pervenute nel 2011 ma di competenza degli esercizi precedenti, nonché di fatture non contabilizzate negli esercizi precedenti ed oggetto di prelievi coattivi.

In termini di valore la perdita dell'esercizio 2011 ammonta ad € 18.417.082, rispetto alla perdita dell'esercizio 2010 di € 63.789.591=.



Per le motivazioni e considerazioni espresse in narrativa, il Direttore del Servizio Gestione Economico Finanziaria,



### PROPONE AL DIRETTORE GENERALE

di approvare l'allegato bilancio consuntivo dell'esercizio 2011, con i prospetti richiesti dalla D.G.R.C. 1271/03;

- di approvare l'allegata nota integrativa al bilancio consuntivo 2011;
- di approvare l'allegata relazione sulla gestione anno 2011;

Il Direttore del Servizio G.E.F.  
(Dott. Decio Sabino)



## IL DIRETTORE GENERALE



Preso atto della dichiarazione di regolarità della istruttoria compiuta del Servizio Gestione Economico Finanziaria, nonché della dichiarazione di legittimità tecnica ed amministrativa resa dal Direttore proponente con la sottoscrizione della proposta che precede;

Sentito il parere favorevole espresso dal Direttore Sanitario e nelle more della nomina del Direttore Amministrativo;

### DELIBERA

- di approvare l'allegato bilancio consuntivo dell'esercizio 2011, con i prospetti richiesti dalla D.G.R.C. 1271/03;
- di approvare l'allegata nota integrativa al bilancio consuntivo 2011;
- di approvare l'allegata relazione sulla gestione anno 2011;
- Atto soggetto al controllo regionale.
  
- di trasmettere il presente provvedimento ai seguenti organi per le rispettive competenze:
  - 1) collegio Sindacale;
  - 2) servizio programmazione e controllo interno;
  - 3) servizio Gestione Economico Finanziaria;
  - 4) Struttura Regionale di Controllo.

Il Servizio Gestione Economico Finanziaria proponente sarà responsabile in via esclusiva della esecuzione della presente deliberazione, curandone tutti i consequenziali adempimenti.

Il Direttore Sanitario  
(Dott. Giuseppe Russo)

IL Direttore Generale  
(Dott. Maurizio D'Amora)

*Ab*





*III. LA RELAZIONE SULLA GESTIONE*

**AZIENDA SANITARIA LOCALE NAPOLI 3 SUD**

**AL BILANCIO DI ESERCIZIO AL 31.12.2011**





## Premessa

La relazione al bilancio consuntivo è un documento che consente di valutare l'andamento della gestione aziendale sulla base degli indirizzi che l'alta direzione ha precedentemente definito ed in relazione ai quali promuove le azioni specifiche secondo precise strategie.

La gestione aziendale per l'anno 2011 è stata indirizzata secondo specifiche linee di indirizzo definite in base a quanto stabilito dalla Giunta Regionale della Campania con la deliberazione n. 460/07: *"Approvazione del Piano di Rientro dal disavanzo e di riqualificazione e razionalizzazione del Servizio Sanitario Regionale ai fini della sottoscrizione dell'Accordo tra Stato e Regione Campania ai sensi dell'art. 1, comma 180, della legge n. 311/2004"*.

Inoltre nell'anno 2011 si è dovuto tener conto soprattutto della Legge Regionale n. 16/08 che ha definito i nuovi ambiti territoriali relativi alle neo costituite Aziende Sanitarie Locali, istituite di fatto a partire da Marzo 2009. Tale ridefinizione degli ambiti territoriali ha indotto profondi cambiamenti sul piano organizzativo.

- La gestione aziendale è sviluppata anche ai sensi della D.G.R.C. n. 1269/09 che ha fissato nuovi tetti di spesa per le Macroaree di Assistenza Ospedaliera, Specialistica Ambulatoriale, Riabilitativa e Socio Sanitaria nonché dei Decreti del Commissario ad acta per l'attuazione del Piano di Rientro che sono di seguito elencati:
- *Decreto del Commissario ad acta per la prosecuzione del piano di rientro del settore sanitario n 7/2011*
- *Decreto del Commissario ad acta per la prosecuzione del piano di rientro del settore sanitario n 11/2011*
- *Decreto del Commissario ad acta per la prosecuzione del piano di rientro del settore sanitario n 15/2011*
- *Decreto del Commissario ad acta per la prosecuzione del piano di rientro del settore sanitario n 23/2011*
- *Decreto del Commissario ad acta per la prosecuzione del piano di rientro del settore sanitario n 24/2011*
- *Decreto del Commissario ad acta per la prosecuzione del piano di rientro del settore sanitario n 25/2011*
- *Decreto del Commissario ad acta per la prosecuzione del piano di rientro del settore sanitario n 33/2011*
- *Decreto del Commissario ad acta per la prosecuzione del piano di rientro del settore sanitario n 34/2011*
- *Decreto del Commissario ad acta per la prosecuzione del piano di rientro del settore sanitario n 60/2011*
- *D.L. n 98 del 6/7/2011*
- *Decreto del Commissario ad acta per la prosecuzione del piano di rientro del settore sanitario n 63/2011*

ASL 2/1  
2011

A riguardo é opportuno evidenziare che il contesto normativo definito dalla Giunta Regionale negli ultimi anni sia particolarmente limitativo sul piano dell'autonomia gestionale delle Aziende Sanitarie, si é comunque cercato di individuare delle strategie aziendali che, pur nel rispetto delle indicazioni regionali, consentissero il soddisfacimento delle specifiche esigenze di questa azienda, tenendo conto ovviamente dei fabbisogni territoriali.

Inoltre é doveroso evidenziare che il suaccennato Piano di Rientro ha già definito precisi obiettivi di costo per ogni singola Azienda Sanitaria attraverso diverse azioni di riduzione e contenimento della spesa sanitaria.

Tali azioni si sono articolate in tutti i settori ed i processi aziendali, dalla gestione del personale con il blocco del turn over, all'attività di acquisizione di beni e servizi con la promozione di gare centralizzate; dalla definizione dei budget per macrocentri di costo ; al monitoraggio mensile delle prestazioni e dei fatturati dei C.T.A. per il controllo della spesa sanitaria ; alla intensificazione dei controlli sull'appropriatezza dei ricoveri nonché sulla applicazione delle condizioni previste per i ricoveri attraverso il Pronto Soccorso.

In questo modo la spesa sanitaria prevista é stata definita anche per l'anno 2011 in obiettivi di costo nella D.G.R.C. n. 256/08. In questa deliberazione regionale, infatti, sono illustrati gli obiettivi di costo assegnati ad ogni ex A.S.L. sia per l'acquisto di beni sanitari e non sanitari sia per l'acquisto di servizi sanitari e non sanitari. E' opportuno, per precisare che il nuovo ambito territoriale previsto per questa azienda (Azienda Sanitaria Locale Napoli 3 Sud), così come definito della Legge Regionale n. 16/08 e della D.G.R.C. n. 504/09, comprende il territorio della ex A.S.L. Napoli 4 e della ex A.S.L. Napoli 5.

Il territorio della A.S.L. Napoli 3 Sud comprende **56 Comuni** con una popolazione residente pari a **1.012.314**. Si articola in **12 Distretti**, ognuno dei quali comprende una popolazione compresa tra 80.000 e 100.000 residenti.

Appare evidente da questi dati che ogni singolo distretto acquista una maggiore complessità sotto il profilo sia gestionale sia organizzativo. Infine è necessario rilevare che il territorio é anche caratterizzato da un considerevole flusso di immigrati extracomunitari.

**LA MISSION DELL AZIENDA:** L'Azienda Sanitaria Locale Napoli 3 Sud garantisce i livelli essenziali di assistenza così come regolamentati dalla programmazione nazionale e regionale, perseguendo criteri di efficienza ed economicità nel rispetto dei bisogni di salute degli individui, con equità di accesso alle cure, con obiettivi di qualità e appropriatezza, con piena integrazione socio sanitaria.



Handwritten signature and initials on the right side of the page.

## GLI ORGANI AZIENDALI

La governance aziendale è strutturata nel modo seguente

- organismi collegiali
- comitato etico;
- nucleo di valutazione

## La struttura dell 'Azienda

L'Azienda Sanitaria Locale Napoli 3 Sud è stata costituita nell'anno.2009 con la Legge Regionale n. 16 del 28.11.2008 ed ha sede legale in Castellammare di Stabia in Corso A. de Gasperi n. 167 CAP 80053 CODICE FISCALE e PARTITA I.V.A. 06322711216 per effetto della fusione per accorpamento delle confluite ex ASL NA 4 e ex NA 5.

La struttura aziendale si articola in **12 distretti sanitari**, come già indicato in precedenza, ed in **8 presidi ospedalieri** organizzati in : OO.RR. Area Stabiese (2 presidi), OO.RR. Area Penisola Sorrentina ( 2 presidi ) ,OO.RR. Area Vesuviana " presidi ) e OO.RR. Area Nolana (2 presidi ) quest' ultimi costituitisi dal 1/09/2011 a seguito della delibera aziendale n. 736 del 17/06/2011 avente ad oggetto:"Prescrizioni DECRETO 34 del 27/05/2011- Approvazione Piano Attuativo Aziendale- Modifica delibera 440 del 30/03/2011."

L'organizzazione aziendale é stata strutturata in base al nuovo ambito territoriale, procedendo all'unificazione di alcuni Servizi centrali le cui funzioni sono state ritenute di particolare interesse strategico. A riguardo si precisa che risultano unificati i seguenti Servizi:

- Gestione Risorse Umane
- Gestione Economico-Finanziaria
- Acquisizione Beni e Servizi
- Formazione e Aggiornamento Professionale
- Affari Legali
- Relazioni con il pubblico
- Controllo di Gestione
- Gestione liquidatoria
- Servizio Tecnico (creazione del dipartimento Tecnico con i Servizi Ottimizzazione Patrimonio Ospedaliero e Ottimizzazione Patrimonio Territoriale)
- Dipartimento di riabilitazione
- Dipartimento salute mentale
- Servizio Materno infantile (creazione Servizi Territoriale e Ospedaliero)
- Dipartimento farmaceutico
- Servizio Ispettivo
- Affari Generali



## **Strutture di ricovero**


### ■ Tipo di struttura (dal mod. HSP11 tab.F):

Le seguenti strutture sono tutti Ospedali a gestione diretta presidio A.S.L. Napoli 3 SUD punto 1 tab F del mod. HSP11:

- OO.RR. Golfo Vesuviano comprendono 2 presidi ospedalieri (P.O. Maresca e P.O. Boscotrecase)
- OO.RR Area Stabiese comprendono 2 presidi ospedalieri (P.O. S. Leonardo e P.O. Gragnano)
- OO.RR. Penisola Sorrentina comprendono 2 presidi ospedalieri (P.O. Sorrento e P.O. Vico Equense)
- OO.RR. Area Nolana istituiti il 1/09/2011 comprendono 2 presidi ospedalieri ( P.O. Santa Maria della Pietà Nola e P.O. Cav. R. Apicella Pollena ).

Le seguenti strutture sono tCase di Cura private accreditate sul territorio dell'A.S.L. Napoli 3 SUD punto 5 tab F del mod. HSP11:

- Casa di Cura S. Maria del Pozzo
- Casa di Cura Villa Elisa
- Casa di Cura N.S. di Lourdes
- Casa di Cura Meluccio
- Casa di Cura S. Felice
- Casa di Cura La Madonnina
- Casa di Cura Trusso
- Casa di Cura S. Lucia
- Casa di Cura Villa Stabia
- Casa di Cura A. Grimaldi
- Casa di Cura S. Maria La Bruna
- Casa di Cura Villa delle Margherite
- Casa di Cura M. Rosaria



POSTI LETTO

per l' Azienda Sanitaria Locale Napoli 3 Sud

N° POSTI LETTO DISPONIBILI NELL' AZIENDA				
Tipologia	S. Maria della Pietà - NOLA (OO.RR. Area Nolana)			
	Presidio ospedali	Casa di cura	Altro	Altro
Ordinari	101			
Day hospital	23			
Altri	13(culle)			

N° POSTI LETTO DISPONIBILI NELL' AZIENDA				
Tipologia	Cav. R. Apicella - POLLENA (OO.RR. Area Nolana)			
	Presidio ospedali	Casa di cura	Altro	Altro
Ordinari	22			
Day hospital	3			
Altri				

N° POSTI LETTO DISPONIBILI NELL' AZIENDA				
Tipologia	P.O. Maresca (OO.RR. Golfo Vesuviano)			
	Presidio ospedali	Casa di cura	Altro	Altro
Ordinari	44			
Day hospital	2			
Altri				

N° POSTI LETTO DISPONIBILI NELL' AZIENDA				
Tipologia	P.O. Boscotrecase (OO.RR. Golfo Vesuviano)			
	Presidio ospedali	Casa di cura	Altro	Altro
Ordinari	91			
Day hospital	7			
Altri	12(culle)			

N° POSTI LETTO DISPONIBILI NELL' AZIENDA				
Tipologia	P.O. S. Leonardo (OO.RR. Area Stabiese)			
	Presidio ospedali	Casa di cura	Altro	Altro
Ordinari	227			
Day hospital	19			
Altri	15(culle)			



*Handwritten signatures and initials on the right margin.*

ASL  
330  
Stabia

N° POSTI LETTO DISPONIBILI NELL' AZIENDA				
Tipologia	P.O. Gragnano (OO.RR. Area Stabiese)			
	Presidio ospedali	Casa di cura	Altro	Altro
Ordinari	42			
Day hospital	12			
Altri				
N° POSTI LETTO DISPONIBILI NELL' AZIENDA				
Tipologia	P.O. S. Maria della Misericordia (OO.RR. Penisola Sorrentina)			
	Presidio ospedali	Casa di cura	Altro	Altro
Ordinari	92			
Day hospital	8			
Altri				
N° POSTI LETTO DISPONIBILI NELL' AZIENDA				
Tipologia	P.O. De Luca e Rossano (OO.RR. Penisola Sorrentina)			
	Presidio ospedali	Casa di cura	Altro	Altro
Ordinari	82			
Day hospital	15			
Altri	20(culle)			
N° POSTI LETTO DISPONIBILI NELL' AZIENDA				
Tipologia	Casa di cura S. Maria La Bruna			
	Presidio ospedali	Casa di cura	Altro	Altro
Ordinari		36		
Day hospital		4		
Altri		15(culle)		
N° POSTI LETTO DISPONIBILI NELL' AZIENDA				
Tipologia	Casa di cura Villa Stabia			
	Presidio ospedali	Casa di cura	Altro	Altro
Ordinari		115		
Day hospital		5		
Altri		20(culle)		
N° POSTI LETTO DISPONIBILI NELL' AZIENDA				
Tipologia	Casa di cura Maria Rosaria			
	Presidio ospedali	Casa di cura	Altro	Altro
Ordinari		84		
Day hospital		16		
Altri		25(culle)		

*[Handwritten signatures and initials]*

**N° POSTI LETTO DISPONIBILI NELL' AZIENDA**

**Tipologia**

**Casa di cura A. Grimaldi**

Presidio  
ospedali

Casa di  
cura

Altro

Altro

Ordinari

109

Day hospital

5

Altri

18(culle)

**N° POSTI LETTO DISPONIBILI NELL' AZIENDA**

**Tipologia**

**Casa di cura Villa delle Margherite**

Presidio  
ospedali

Casa di  
cura

Altro

Altro

Ordinari

34

Day hospital

6

Altri

20(culle)

**N° POSTI LETTO DISPONIBILI NELL' AZIENDA**

**Tipologia**

**Casa di cura S. Maria Del Pozzo**

Presidio  
ospedali

Casa di  
cura

Altro

Altro

Ordinari

100

Day hospital

Altri

**N° POSTI LETTO DISPONIBILI NELL' AZIENDA**

**Tipologia**

**Casa di cura Clinica S.Felice**

Presidio  
ospedali

Casa di  
cura

Altro

Altro

Ordinari

32

Day hospital

8

Altri

**N° POSTI LETTO DISPONIBILI NELL' AZIENDA**

**Tipologia**

**Casa di cura Meluccio**

Presidio  
ospedali

Casa di  
cura

Altro

Altro

Ordinari

22

Day hospital

8

Altri

**N° POSTI LETTO DISPONIBILI NELL' AZIENDA**

**Tipologia**

**Casa di cura Villa Elisa**

Presidio  
ospedali

Casa di  
cura

Altro

Altro

Ordinari

37

Day hospital

Altri

**N° POSTI LETTO DISPONIBILI NELL' AZIENDA**

Tipologia	Casa di cura Trusso			
	Presidio ospedali	Casa di cura	Altro	Altro
Ordinari		60		
Day hospital		5		
Altri		20(culle)		

**N° POSTI LETTO DISPONIBILI NELL' AZIENDA**

Tipologia	Casa di cura S. Lucia			
	Presidio ospedali	Casa di cura	Altro	Altro
Ordinari		98		
Day hospital		7		
Altri		20(culle)		


**N° POSTI LETTO DISPONIBILI NELL' AZIENDA**

Tipologia	Casa di cura N. S. Di Lourdes			
	Presidio ospedali	Casa di cura	Altro	Altro
Ordinari		135		
Day hospital		15		
Altri		30(culle)		

**N° POSTI LETTO DISPONIBILI NELL' AZIENDA**

Tipologia	Casa di cura La Madonnina			
	Presidio ospedali	Casa di cura	Altro	Altro
Ordinari		47		
Day hospital		3		
Altri		15(culle)		


 Azienda Ospedaliera S. Lucia




 Azienda Ospedaliera S. Lucia



## Azienda: ASL NAPOLI 3 SUD



Ambito del bacino di utenza **DISTRIBUZIONE DELLE PRESTAZIONI EFFETTUATE DALL'AZIENDA PER CITTADINI RESIDENTI IN ALTRE REGIONI E PER STRANIERI.**

Tipo di prestazione		Provenienza	
		Italia	Eestero
		Per prestazioni sanitarie erogate a residenti di altre Regioni italiane	Per prestazioni sanitarie erogate a residenti Estero (comp.ne intern.le)
<b>File A</b>	<b>Ass. Ospedaliera erogata da Case di Cura Conv.</b>	0	0
		<b>1.613.965,03</b>	<b>9920.10</b>
	<b>Rete SIRES</b>	0,00	0,00
		0,00	0,00
<b>File B</b>	<b>Medicina di base</b>	<b>144444.50</b>	<b>0,00</b>
<b>File C assistenza specialistica</b>	<b>Branche a visita</b>	0,00	0,00
		<b>4750,17</b>	<b>0,00</b>
	<b>Cardiologia</b>	0,00	0,00
		<b>7741,41</b>	<b>0,00</b>
	<b>Dialisi</b>	0,00	0,00
		<b>55428,29</b>	<b>0,00</b>
	<b>Diabetologia</b>	0,00	0,00
		<b>974,10</b>	<b>0,00</b>
	<b>Patologia clinica (Laboratorio)</b>	0,00	0,00
		<b>66003,02</b>	<b>0,00</b>
	<b>Radiologia</b>	0,00	0,00
		<b>148496,26</b>	<b>0,00</b>
	<b>Radioterapia</b>	0,00	0,00
		<b>18.59</b>	<b>0,00</b>
	<b>Medicina Nucleare</b>	0,00	0,00
	<b>33189,24</b>	<b>0,00</b>	
<b>FKT ex art. 44</b>	<b>16561.02</b>	<b>0,00</b>	
	<b>0</b>	<b>0,00</b>	

<b>File D</b>	<b>Farmaceutica Conv.ta</b>	<b>67380,39</b>	<b>739,07</b>
<b>File E</b>	<b>Assistenza Termale</b>	<b>0,00</b>	<b>0,00</b>
		<b>256633,66</b>	<b>0,00</b>
<b>File F</b>	<b>Farmaci di fascia H e Somm.ne diretta di farmaci</b>	<b>11430,43</b>	<b>251,35</b>
	<b>Farmaci ex DGRC 2250/07 (bure n. 3/2008) e Visudyne</b>	<b>0,00</b>	<b>0,00</b>
	<b>Farmaci oncologici (DGRC 1034/06)</b>	<b>24107,34</b>	<b>0,00</b>
<b>File G</b>	<b>Ambulanza ed Elisoccorso</b>	<b>0,00</b>	<b>0,00</b>
<b>File H</b>	<b>Assistenza riabilitativa ex art. 26 L. 833/78 (RIA)</b>	<b>0,00</b>	<b>0,00</b>
		<b>48238,30</b>	<b>0,00</b>
	<b>Tossicodipendenze (CTD)</b>	<b>0,00</b>	<b>0,00</b>
		<b>0</b>	<b>0,00</b>
	<b>Salute mentale (SME)</b>	<b>0,00</b>	<b>0,00</b>
		<b>0,00</b>	<b>0,00</b>
	<b>Anziani (ANZ)</b>	<b>0,00</b>	<b>0,00</b>
		<b>0,00</b>	<b>0,00</b>
<b>RSA Disabili (RSA)</b>	<b>0,00</b>	<b>0,00</b>	
	<b>17029,95</b>	<b>0,00</b>	
<b>Totali</b>		<b>2.516.391,97</b>	<b>10910,52</b>


## LE SEDI AZIENDALI

Le sedi fisiche in cui si svolgono le attività aziendali sono indicate nella tabella che segue suddivise per ex ASL Napoli 5 e Napoli 4 :

### ARTICOLAZIONE TERRITORIALE E SEDI DELLE STRUTTURE AZIENDALI

#### ex asl napoli 5

Struttura sede de	COMUNE	VIA	FITTO
Dip. Prevenzione	San Giorgio a C.	Cappiello, 209	SI
Distretto	San Giorgio a C.	u	SI
DSM	Sorrento	Del Mare	SI
DSM + P.O.	Sorrento	Via del Mare, 21	SI
Dip. Prevenzione	Piano di Sorrento	Via Bagnulo 54-56 e 60-62	SI
Distretto	San Giorgio a C.	Via Marconi, 29 - 31	SI
DSM	San Giorgio a C.	Via Marconi, 19	SI
D.P. + Distretto	C/mare di Stabia	Via Carrese, 20/f	SI
Dip. Prevenzione	Pompei	Via Acquasalsa, 2 - primo contratto per 1° e 2° piano	SI
Dip. Prevenzione	Pompei	Via Acquasalsa, 2 - secondo contratto per piano T e seminterrato	SI
Distretto	Ercolano	Via Marittima, 3	SI
Dip. Prevenzione	Torre Annunziata	Via Murat, 88	SI
Distretto	Torre Annunziata	Via Roma, 170 - 172	SI
Distretto	Trecase	Via Carlo Cattaneo, 20	SI
Distretto	Boscoreale	Villa Regina - Via Settermini	SI
Distretto	Boscoreale	Via Garibaldi - angolo Via Bellini	SI
Distretto	Pompei	Via B. Longo, 12	SI
Distretto	Pompei	Piazza schettino	SI
Distretto	Meta di Sorrento	Via del Lauro	SI
Distretto	Massa Lubrense	Via Roma, 33	SI
Distretto	Lettere	Via Molino, 10	SI
Dip. Prevenzione	Pimonte	Via Nazionale, 2	SI
Distretto	S. Antonio Abate	Viale Kennedy, 1	SI
Distretto	Pompei	Via Nolana, 31/A	SI
SERVIZI CENTRALI	C/mare di Stabia	Via A. De Gasperi, 173	SI
Distretto	Torre Annunziata	Via Fusco. 4	SI
Emergenza 118	Ercolano	Via Provinciale Vesuvio, 15	SI
Distretto	S. M. la Carità	Piazza Borrelli	SI
Distretto	Vico Equense	Via R. Bosco	SI
Distretto	C/mare di Stabia	De Gasperi, 325	SI

CAMPANIA  
ASL 3 SUD  
Città di Stabia

		<b>ex NAPOLI 4</b>	
<b>DESTINAZIONE</b>	<b>VIA</b>	<b>PROPRIETA'</b>	
Distretto	C.A. Dalla Chiesa,84	Comune	Si
Cont. Assist.	Via Avini	Miranda Domenico	Si
Distretto	Via Ceschelli	langella olimpia	Si
Distretto	Via Anfiteatro, 125	Nappi Severino	Si
Riabilitazione	Via Anfiteatro, 126	Nappi Severino	Si
Poliambulatorio	Via S. Agnello	Comune	Si
DSM	Via S. Antonio	Avino Nunzio	Si
Ambulatori e uffici vari	Viale dell'Amicizia	Avella Avv. Alfonso	Si
Pres. Sanit.	Via Cupa Travi	Filosa Vincenzo	Si
Ambulatori e uffici vari	San Francesco	Avella Dr Ester	Si
DSM	Via S. Antonio	Avino Nunzio	Si
Serv. Vet.	Largo S. Stefano	Esposito Annamaria	Si
Veterinari e Farmacia	via Arco	Ieffegi srl	Si
DSM	Galilei	Pagano Pietro	Si
Riab.- Veterinari- Farmacia	G. Di Prisco	Stella del Sud	Si
serv. Veter.	Della Repubblica	Amatucci Luigi	Si
UOMI	De Gasperi	Biagione Giuseppe	Si
DSM	Pirozzi	Antignani Salvatore	Si
Ambulatori	San Leonardo	La Fragma sas	Si
lab. Analisi	San Leonardo	Tenoidea	Si

	<b>PROPRIETA'</b>	<b>ASL NA 3 SUD</b>	<b>ex NA</b>
	<b>COMUNE</b>	<b>VIA</b>	
DSM	C/mare di Stabia	Piazza Giov.XXIII	no
Vuoto	C/mare di Stabia	Via Carducci	no
Distretto	C/mare di Stabia	Via Allende	no
Distretto	C/mare di Stabia	Via Cosenza	no
Commissione	C/mare di Stabia	Via Venezia	no
Presidio Ospedaliero	C/mare di Stabia	Viale Europa	no
DSM	Ercolano	Via Roma, 11	no
Distretto	San Sebastiano al V.	Via Panoramica	no
UOSM	Torre Annunziata	Piazza Cesaro, 1	no
Distretto	Torre Annunziata	Via delle Vigne	no
Distretto	Torre Annunziata	Via Iacono	no
Distretto	Torre Annunziata	Via Fusco, 12	no
Distretto	Boscoreale	Via Bellini, 6	no
Distretto	Boscotrecase	Via Garibaldi, 6	no
Presidio Ospedaliero	Boscotrecase	Via Iezze	no
Vuoto	Torre del Greco	Via Venezia, 17	no
DP	Torre del Greco	Via Calastro	no

NE

Città di Stabia

Handwritten signature and initials.

Presidio Ospedaliero	Torre del Greco	Via Montedoro	no
Distretto	Torre del Greco	Via Marconi, 26	no
RSA - Villa delle Terrazze	Torre del Greco	Via Marconi, 26	no
Presidio Ospedaliero	Sorrento	Corso Italia	no
Distretto	S. Agnello	Via Balsamo, 43	no
Presidio Ospedaliero	Vico Equense	Via Caccioppoli, 5	no
Distretto	Gragnano	Via N. San Leone, 70	no
Presidio Ospedaliero	Gragnano	Via M. Spagnuolo	no
Distretto	Casola di N.	Via Roma (presso Municipio)	no

<b>PROPRIETA'</b>	<b>ASL NA 3 SUD</b>	<b>ex NA 4</b>
-------------------	---------------------	----------------

Ex Ospedale civile sede ex Distretto 73	
"	Nola
"	"
P. O. "S. Maria della Pietà"	Nola
"	"
Sede ex Distretto 75	Volla
Archivio	Volla
P. O. "Cav. R. Apicella"	Pollena Trocchia
S.P.D.C.	Pollena Trocchia
Ex Monastero	Pollena Trocchia
Poliambulatorio	Cercola
Sede ex Distretto 76	Somma Vesuviana
Edificio	Somma Vesuviana
"	"
Edificio	S. Anastasia
Sede ed Distretto 78	Palma Campania
Sede ex P. O. Biagio Lauro	Palma Campania
Sede ex Ospedale Psichiatrico	Liveri
"	"
Edificio facente parte dell'ex Ospedale Psichiatrico	Liveri
Sede ex Distretto 69	Acerra
sede del dipartimento di prevenzione	Acerra
ex ospedale civile uosm	Marigliano
sede ds 70	Marigliano
sede ds 71	Pomigliano d'arco
ex sede direzione generale asl 4	Pomigliano d'arco
SEDE EX DISTRETTO 73	NOLA
SEDE STRADALE P.O.	NOLA
SEDE EX DISTR. 78	PALMA CAMPAN
EX CONVENTO NON IN USO	POLLENA TROCC
SEDE EX DISTRETTO 76	SOMMA VES

*[Handwritten signatures and initials]*

**LE STRUTTURE OPERATIVE DELL'AZIENDA (suddivise per ex ASL Napoli 4 e 5)**

L'Azienda gestisce le proprie attività sulla base della seguente organizzazione:

**Dipartimenti:**

<b>DIPARTIMENTO DI PREVENZIONE ex NAPOLI 5</b>	
<b>DIREZIONE</b>	
DIREZIONE DEL D.P.	
ECONOMATO	
<b>IGIENE E VETERINARIA</b>	
SISAP – SERVIZIO IGIENE E SANITA' PUBBLICA	
SERVIZIO PREVENZIONE E SICUREZZA SUL LAVORO – PSAL	
SERVIZIO IGIENE E MEDICINA DEL LAVORO – SIMEL	
SERVIZIO EPIDEMIOLOGIA E PREVENZIONE SEP	
SIAN SERVIZIO IGIENE DEGLI ALIMENTI	
SERV. IGIENE PROD. TRASF. COMM. AREA B	
<b>AREA PREVENZIONE COLLETTIVA</b>	
UO 1 PREV COLL D53 (80)	
UO 1 PREV COLL D55 (82)	
UO 1 PREV COLL D54 (83)	
UO 1 PREV COLL D56 (84)	
UO 1 PREV COLL D57 (85)	
UO 1 PREV COLL D58 (86)	
UO 1 PREV COLL D59 (87/88)	
UO 1 PREV COLL D58 (90)	
UO 2 PREV NEI LUOGHI DI LAVORO	
<b>VETERINARIA</b>	
SERVIZIO VETERINARIO IG. ALLEV. E PROD. AREA C	
SERVIZIO VETERINARIO DELLA SANITA' ANIMALE AREA A	
UO 3 VETERINARIA D 53 (80)	
UO 3 VETERINARIA D. 55 (82)	
UO 3 VETERINARIA D. 54 (83)	
UO 3 VETERINARIA D. 56 (84)	
UO 3 VETERINARIA D. 57 (85)	
UO 3 VETERINARIA D.58 (86)	
UO 3 VETERINARIA D. 59 (87)	
UO 3 VETERINARIA D. 59 (88)	
UO 3 VETERINARIA D. 58 (90)	
SIUBA ANAGRAFE CANINA	
	<b>DIPARTIMENTO DI RIABILITAZIONE ex napoli 4</b>
	RIABILITAZIONE
	STRUTTURA CENTRALE

*[Handwritten signatures and initials on the right margin]*

*[Handwritten text: E. CANO]*



<b>SERVIZIO PSICHIATRICO</b>	
SPDC	
<b>AREA TERRITORIALE</b>	
UOSM D 83	
UOSM D 81 - 82	U.O. SALUTE MENTALE POMIGLIANO
UOSM D 85	U.O. SALUTE MENTALE NOLA
UOSM D 84-86	U.O. SALUTE MENTALE POLLENA
UOSM D 80-90	U.O. SALUTE MENTALE TERZIGNO
UOSM D 87-88-	

### L ORGANIZZAZIONE DEI SERVIZI TERRITORIALI

DISTRETTI	
<b>DISTRETTO DI CASTELLAMMARE n. 53 (ex 80)</b>	<b>MARIGLIANO</b>
<b>AREA SANITARIA</b>	<b>descrizione</b>
ASS. SAN. DI BASE PER URG. E SPEC.	RELAZIONI CON IL PUBBLICO
UO. MEDICINA LEGALE ED INVALIDI CIVILI	CONTROLLO INTERNO
UO MATERNO INFANTILE	DIR. AMM.VA PERIFERICA
UO SERT DISTRETTO 57	CENTRO ANTIDIABETICO
UO ASSISTENZA ANZIANI	ASSISTENZA SANITARIA DI BASE
UO RELAZIONI CON IL PUBBLICO	U.O. MEDICINA LEGALE
STRUTTURE CONVENZIONATE	U.O. MATERNO INFANTILE
UO DIR. SAN DISTRETTO	U.O. SERT
PAZIENTI ESTERNI	U.O. ASSISTENZA ANZIANI
ASSISTENZA RIABILITATIVA	DIREZIONE SANITARIA
AUSILI PER ASSORBENZA DOMICILIARI DS 80	STI E SAUT
AUSILI PER STOMIZZATI DOMICILIARI DS. 80	
<b>AREA AMINISTRATIVA</b>	<b>POMIGLIANO</b>
UO AMMINISTRATIVA	<b>descrizione</b>
ECONOMATO	RELAZIONI CON IL PUBBLICO
	CONTROLLO INTERNO
	DIR. AMM.VA PERIFERICA
<b>DISTRETTO DI ERCOLANO N. 55 EX 82</b>	CENTRO ANTIDIABETICO
<b>DISTRETTO DI ERCOLANO</b>	ASSISTENZA SANITARIA DI BASE
AREA SANITARIA	U.O. MEDICINA LEGALE
ASS SANITARIA DI BASE PER L'URG. SPEC.	U.O. MATERNO INFANTILE
UO MEDICINA LEGALE ED INVALIDI CIVILI	U.O. SERT
UOMI	U.O. ASSISTENZA ANZIANI
POLIAMBULATORIO	DIREZIONE SANITARIA
GUARDIA MEDICA	STI E SAUT
UO RELAZIONI CON IL PUBBLICO	
SAUT	<b>NOLA</b>
ADI	<b>descrizione</b>
CENTRO VACCINAZIONI	RELAZIONI CON IL PUBBLICO
FARMACIA DS	CONTROLLO INTERNO
UO DIR. SANITARIA DS	DIR. AMM.VA PERIFERICA
PAZIENTI ESTERNI	CENTRO ANTIDIABETICO
AUSILI PER ASSORBENZA DOMICILIARE DS 82	ASSISTENZA SANITARIA DI BASE
AUSILI PER STOMIZZATI DOMICILIAZIONE DS 82	U.O. MEDICINA LEGALE

*Handwritten signatures and initials on the right margin of the table.*



<b>AREA AMMINISTRATIVA</b>	U.O. MATERNO INFANTILE
UO AMMINISTRATIVA	U.O. SERT
ECONOMATO	U.O. ASSISTENZA ANZIANI
<b>DISTRETTO S. GIORGIO A CREMANO 54 ex 83</b>	DIREZIONE SANITARIA
<b>AREA SANITARIA</b>	STI E SAUT
ASS SANITARIA DI BASE PER L'URG. SPEC.	
UO MEDICINA LEGALE ED INVALIDI CIVILI	
UOMI	<b>VOLLA</b>
STRUTTURE CONVENZIONATE	descrizione
UO RELAZIONI CON IL PUBBLICO	RELAZIONI CON IL PUBBLICO
ASSISTENZA RIABILITATIVA	CONTROLLO INTERNO
ASSISTENZA ANZIANI	DIR. AMM.VA PERIFERICA
SAUT	CENTRO ANTIDIABETICO
UO DIR. SANITARIA DS	ASSISTENZA SANITARIA DI BASE
PAZIENTI ESTERNI	U.O. MEDICINA LEGALE
FARMACIA DS	U.O. MATERNO INFANTILE
AUSILI PER ASSORBENZA DOMICILIARE DS 82	U.O. SERT
AUSILI PER STOMIZZATI DOMICILIAZIONE DS 82	U.O. ASSISTENZA ANZIANI
<b>AREA AMMINISTRATIVA</b>	DIREZIONE SANITARIA
UO AMMINISTRATIVA	STI E SAUT
ECONOMATO	
<b>DISTRETTO TORRE ANN.TA BOSCO TRECASE 56 ex 84</b>	
<b>AREA SANITARIA</b>	<b>SOMMA</b>
ASS SANITARIA DI BASE PER L'URG. SPEC.	descrizione
UO MEDICINA LEGALE ED INVALIDI CIVILI	RELAZIONI CON IL PUBBLICO
UOMI	CONTROLLO INTERNO
UO TOSSICODIPENDENZA SERT	DIR. AMM.VA PERIFERICA
ASSISTENZA ANZIANI	CENTRO ANTIDIABETICO
UO RELAZIONI CON IL PUBBLICO	ASSISTENZA SANITARIA DI BASE
ASSISTENZA RIABILITATIVA	U.O. MEDICINA LEGALE
UO DIR. SANITARIA DS	U.O. MATERNO INFANTILE
PAZIENTI ESTERNI	U.O. SERT
SAUT	U.O. ASSISTENZA ANZIANI
RADIOLOGIA	DIREZIONE SANITARIA
LABORATORIO ANALISI	STI E SAUT
AMBULATORI	
CONSULTORI	
CENTRI DIALISI	<b>S. GIUSEPPE VESUVIANO</b>
AUSILI PER ASSORBENZA DOMICILIARE DS 84	descrizione
AUSILI PER STOMIZZATI DOMICILIAZIONE DS 84	RELAZIONI CON IL PUBBLICO
<b>AREA AMMINISTRATIVA</b>	CONTROLLO INTERNO
UO AMMINISTRATIVA	DIR. AMM.VA PERIFERICA
ECONOMATO	CENTRO ANTIDIABETICO
<b>DISTRETTO TORRE DEL GRECO 57 ex 85</b>	ASSISTENZA SANITARIA DI BASE
<b>AREA SANITARIA</b>	U.O. MEDICINA LEGALE
ASS SANITARIA DI BASE PER L'URG. SPEC.	U.O. MATERNO INFANTILE
UO MEDICINA LEGALE ED INVALIDI CIVILI	U.O. SERT
UOMI	U.O. ASSISTENZA ANZIANI
UO TOSSICODIPENDENZA SERT	DIREZIONE SANITARIA
ASSISTENZA ANZIANI	STI E SAUT

NE CAMP

UO RELAZIONI CON IL PUBBLICO	
ASSISTENZA RIABILITATIVA	
UO ASSISTENZA DIABETOLOGICA	<b>TERZIGNO</b>
STRUTTURE CONVENZIONATE	descrizione
LAB. ANALISI DS 57	RELAZIONI CON IL PUBBLICO
UO DIR SANITARIA DS	CONTROLLO INTERNO
PAZIENTI ESTERNI	DIR. AMM.VA PERIFERICA
CONSULTORIO T. GRECO	CENTRO ANTIDIABETICO
<b>AREA AMMINISTRATIVA</b>	ASSISTENZA SANITARIA DI BASE
UO AMMINISTRATIVA	U.O MEDICINA LEGALE
ECONOMATO	U.O. MATERNO INFANTILE
<b>DISTRETTO POMPEI GRAGNANO 58 ex 86-90</b>	U.O. SERT
<b>AREA SANITARIA</b>	U.O. ASSISTENZA ANZIANI
ASS SANITARIA DI BASE PER L'URG. SPEC.	DIREZIONE SANITARIA
UO MEDICINA LEGALE ED INVALIDI CIVILI	STI E SAUT
UOMI	
ASSISTENZA ANZIANI	
UO RELAZIONI CON IL PUBBLICO	
ASSISTENZA RIABILITATIVA	
UO DIR SANITARIA DS	
PAZIENTI ESTERNI	
STRUTTURE CONVENZIONATE	
AUSILI PER ASSORBENZA DOMICILIARE DS 86	
AUSILI PER STOMIZZATI DOMICILIAZIONE DS 86	
<b>AREA AMMINISTRATIVA</b>	
UO AMMINISTRATIVA	
ECONOMATO	
<b>DS VICO EQUENSE META PIANO SORR. 59 ex87- 88</b>	
<b>AREA SANITARIA</b>	
ASS SANITARIA DI BASE PER L'URG. SPEC.	
UOMI	
ASSISTENZA ANZIANI	
UO RELAZIONI CON IL PUBBLICO	
ASSISTENZA RIABILITATIVA	
UO DIR SANITARIA DS	
PAZIENTI ESTERNI	
AUSILI PER ASSORBENZA DOMICILIARE	
<b>AREA AMMINISTRATIVA</b>	
UO AMMINISTRATIVA	
<b>AREA SANITARIA</b>	
ASS SANITARIA DI BASE PER L'URG. SPEC.	
UO MEDICINA LEGALE ED INVALIDI CIVILI	
UO TOSSICODIPENDENZA SERT	
UO RELAZIONI CON IL PUBBLICO	
UO ASSISTENZA DIABETOLOGIA	
AMBULATORI	
LABORATORIO DIAGNOSTICO	
RADIOLOGIA	
ASSISTENZA DOMICILIARE (ANZIANI)	
COSTI E RICAVI COMUNI SERT	
CONSULTORIO META (MATERNO INFANTILE)	

*[Handwritten signatures and initials]*

NE CAMP

ONE

CENTRO VACCINAZIONE (MATERNO INFANTILE)
GUARDIA MEDICA (ASS. BASE)
CENTRI DIALISI (ST.SP.EST.)
FKT (CONV)
COSTI E RICAVI COMUNI 118 DS 88
UO IGIENE E SAN. PUBBL. DS 87/88
UO SERVIZIO VETERINARIO DS 88
UO FARMACIA
UO DIREZ SANITARIA DS
PAZIENTI ESTERNI
DSM
STRUTTURE CONVENZIONATE
AUSILI PER ASSORBENZA DOMICILIARE 87/88 S. AGNELLO
AUSILI PER STOMIZZATI DOMICILIAZIONE DS 87/88 S. AGNELLO

<b>AREA AMMINISTRATIVA</b>
UO AMMINISTRATIVA
ECONOMATO
<b>DS GRAGNANO AGEROLA CASOLA LETT PIMONTE</b>
AREA SANITARIA
ASS SANITARIA DI BASE PER L'URG. SPEC.
UO MEDICINA LEGALE ED INVALIDI CIVILI
UO MATERNO INFANTILE
UO ASSISTENZA ANZIANI
UO RELAZIONI CON IL PUBBLICO
ASSISTENZA RIABILITATIVA
LABORATORIO ANALISI
UO DIREZIONE SANITARIA DI DISTRETTO
PAZIENTI ESTERNI
RADIOLOGIA
AUSILI PER ASSORBENZA DOMICILIARE DISTRETTO 90 GRAGNANO
AUSILI PER STOMIZZATI DOMICILIAZIONE DS 90 GRAGNANO
<b>AREA AMMINISTRATIVA</b>
UO AMMINISTRATIVA

REGIONE CALABRIA

**MINISTERO DELLA SALUTE**  
**SISTEMA INFORMATIVO SANITARIO**

DM 11/2/02 - Schema di Bilancio delle Aziende Sanitarie ed Ospedaliere

**STATO PATRIMONIALE**

ATTIVO	2011	2010
<b>A) Immobilizzazioni</b>		
<b>I - Immobilizzazioni immateriali</b>		
1) costi di impianto e di ampliamento	-	-
2) costi di ricerca e sviluppo		
3) diritti di brevetto e diritti di utilizzazione delle opere d'ingegno	1.237.547	1.584.753
4) immobilizzazioni in corso e acconti		
5) altre		
<b>TOTALE I</b>	1.237.547	1.584.753
<b>II - Immobilizzazioni materiali</b>		
1) terreni	537.420	537.420
2) fabbricati		
a) disponibili	7.523.850	7.510.621
b) indisponibili	150.865.289	157.759.740
3) impianti e macchinari	1.285.220	1.063.044
4) attrezzature sanitarie e scientifiche	3.144.373	4.125.017
5) mobili e arredi	84.344	79.918
6) automezzi	141.408	211.905
7) altri beni	2.518.712	3.120.464
8) immobilizzazioni in corso e acconti	-	-
<b>TOTALE II</b>	166.100.616	174.408.129
<b>III - Immobilizzazioni finanziarie</b>		
1) crediti	40.086.657	44.406.434
2) titoli e partecipazioni		
<b>TOTALE III</b>	40.086.657	44.406.434
<b>TOTALE IMMOBILIZZAZIONI - A</b>	207.424.820	220.399.316
<b>B) Attivo circolante</b>		
<b>I - Rimanenze</b>		
1) sanitarie	10.938.525	13.495.910
2) non sanitarie	204.210	355.329
3) acconti		
a) per acquisti sanitari		
b) per acquisti non sanitari		
<b>TOTALE I</b>	11.142.735	13.851.239
<b>II - Crediti verso</b>		
1) regione	521.962.104	558.470.289
di cui: per mobilità attiva in compensazione regionale		
2) comuni	13.948.536	7.659.141
3) aziende sanitarie pubbliche	57.093.789	57.114.429
a) della regione	1.036.318	1.022.577
b) extra regione	56.057.471	56.091.852
4) ARPAC		
5) erario	738.425	741.999
6) altri (privati, estero, anticipi, personale...)	277.025.306	318.713.104
<b>TOTALE II</b>	870.768.160	942.698.962
<b>III - Attività finanziarie</b>		
1) titoli a breve		
<b>TOTALE III</b>		
<b>IV - Disponibilità liquide</b>		
1) cassa	289.786	54.447
2) istituto tesoriere	155.594.928	216.104.835
3) c/c postale	11.510.375	13.428.746
<b>TOTALE IV</b>	167.395.089	229.588.028
<b>TOTALE ATTIVO CIRCOLANTE - B</b>	1.049.305.984	1.186.138.229
<b>C) Ratei e risconti</b>		
1) Ratei attivi	13.105	13.105
2) Risconti attivi	48.022	48.022
<b>TOTALE RATEI e RISCONTI ATTIVI - C</b>	61.127	61.127
<b>TOTALE ATTIVO (A+B+C)</b>	1.256.791.931	1.406.598.672
<b>D) Conti d'ordine</b>		
1) canoni leasing ancora da pagare		
2) depositi cauzionali		
3) altri conti d'ordine		

MINISTERO DELLA SALUTE  
SISTEMA INFORMATIVO SANITARIO

DM 11/2/02 - Schema di Bilancio delle Aziende Sanitarie ed Ospedaliere

## STATO PATRIMONIALE

	2011	2010
<b>PASSIVO</b>		
<b>A) Patrimonio netto</b>		
I - Finanziamenti per investimenti	103.257.806	108.190.729
II - Donazioni e lasciti vincolati ad investimenti		
III - Fondo di dotazione	95.121.706	95.121.706
1) Fondo di dotazione	95.121.706	95.121.706
2) Riserva di rivalutazione		
3) Altre riserve		
IV - Contributi per ripiani perdite anno precedente.....	1.422.364.651	1.354.378.651
altri anni .....	1.422.364.651	1.354.378.651
V - Utili (perdite) portati a nuovo	- 1.753.500.406	- 1.689.710.816
VI - Utile (perdita) dell'esercizio	- 18.417.082	- 63.789.591
<b>TOTALE PATRIMONIO NETTO - A</b>	<b>- 151.173.325</b>	<b>- 195.809.321</b>
<b>B) Fondi per rischi e oneri</b>		
1) per imposte	461.625	461.625
2) rischi	59.199.659	24.978.659
3) altri	20.438.827	18.438.827
<b>TOTALE FONDI PER RISCHI E ONERI - B</b>	<b>80.100.111</b>	<b>43.879.111</b>
<b>C) Trattamento fine rapporto</b>		
1) premi di operosità medici SUMAI	10.271.229	9.571.229
2) trattamento di fine rapporto		
<b>TOTALE TRATTAMENTO FINE RAPPORTO - C</b>	<b>10.271.229</b>	<b>9.571.229</b>
<b>D) Debiti</b>		
1) mutui		
2) regione	275.784.802	333.696.000
di cui: per mobilità passiva in compensazione regionale	1.050.662	37.216
3) comuni	46.357.419	46.378.618
4) aziende sanitarie pubbliche	45.920.248	45.810.809
a) della regione	437.171	567.809
b) extra regione		
5) ARPAC		
6) debiti verso fornitori	602.687.528	651.890.634
a) di cui per convenzioni di factoring (dgrc 2089/02)		
b) di cui verso case di cura convenzionate	100.351.871	142.270.795
c) di cui verso laboratori	184.006.415	176.571.381
d) di cui verso centri di riabilitazione		
e) altri fornitori	318.329.242	333.048.458
7) debiti verso istituto tesoriere	18.503.549	47.844
8) debiti tributari	9.932.305	13.472.378
9) debiti verso istituti di previdenza	11.138.920	11.631.229
10) altri debiti	326.605.010	469.552.636
a) convenzioni di factoring (dgrc 2089/02)		
b) altri (3)	326.605.010	469.552.636
a) verso farmacie e case farmaceutiche	326.523.009	469.470.635
b) altri	82.001	82.001
<b>TOTALE DEBITI - D</b>	<b>1.292.060.195</b>	<b>1.526.706.555</b>
<b>E) Ratei e risconti</b>		
1) Ratei passivi	1.539.412	
2) Risconti passivi	23.994.309	22.251.098
<b>TOTALE RATEI e RISCONTI PASSIVI - E</b>	<b>25.533.721</b>	<b>22.251.098</b>
<b>TOTALE PASSIVO (A+B+C+D+E)</b>	<b>1.256.791.931</b>	<b>1.406.598.672</b>
<b>F) Conti d'ordine</b>		
1) canoni leasing ancora da pagare		
2) depositi cauzionali		
3) altri conti d'ordine		

MINISTERO DELLA SALUTE  
SISTEMA INFORMATIVO SANITARIO

DM 11/2/02 - Schema di Bilancio delle Aziende Sanitarie ed Ospedaliere

## CONTO ECONOMICO

DM 11/2/02 - Schema di Bilancio delle Aziende Sanitarie ed Ospedaliere

	2011	2010
A) Valore della produzione		
1) contributi in c/esercizio	1.224.590.239	1.215.933.901
a) da regione, indistinti	1.213.475.000	1.213.804.600
b) da regione, vincolati	11.082.487	182.342
c) da enti pubblici	-	1.929.359
d) da privati	32.752	17.600
2) proventi e ricavi diversi	77.285.024	80.872.236
a) per prestazioni sanitarie erogate a soggetti pubblici	73.354.872	74.230.068
1. ad altre ASL e AO della regione		
di cui: per mobilità attiva in compensazione regionale	73.354.705	74.230.068
2. ad altri soggetti pubblici della regione	-	-
3. ad ASL ed AO extra regione	167	-
4. ad altri soggetti pubblici extra regione	-	-
b) per prestazioni sanitarie erogate a soggetti privati	1.034.811	2.378.419
c) per prestazioni sanitarie erogate in regime di intramoenia	2.129.613	2.503.609
d) per prestazioni non sanitarie	133.548	967.486
e) fitti attivi	290.038	282.930
f) altri proventi	342.142	509.724
3) concorsi, recuperi, rimborsi per attività tipiche	9.221.643	11.330.486
4) compartecipazione alla spesa per prestazioni sanitarie	7.704.143	5.921.125
5) costi capitalizzati	5.267.628	4.815.050
a) da utilizzo contributi in c/capitale	5.267.628	4.815.050
b) per lavori eseguiti in economia	-	-
<b>TOTALE VALORE DELLA PRODUZIONE - A</b>	<b>1.324.068.677</b>	<b>1.318.872.798</b>
B) Costi della produzione		
1) acquisti di beni	103.446.046	92.104.822
a) beni sanitari	101.297.385	89.121.834
b) beni non sanitari	2.148.661	2.982.988
2) acquisti di servizi	814.801.529	848.059.917
a) prestazioni sanitarie da pubblico	140.200.988	132.335.577
1. da altre ASL e AO della regione (3)	137.144.677	131.194.560
a) per medicina di base	259.337	283.137
b) per farmaceutica convenzionata	8.052.318	12.411.490
c) per somministrazione diretta dei farmaci	21.955.669	22.188.994
d) altra assistenza specialistica ambulatoriale	26.033.144	26.373.713
e) per assistenza riabilitativa	9.002.967	7.719.492
f) per assistenza integrativa e protesica	452	193.317
g) per assistenza ospedaliera	71.839.930	62.024.017
h) per assistenza termale	-	-
i) trasporti sanitari per l'emergenza e l'urgenza	860	400
j) per altra assistenza	-	-
2. da altri soggetti pubblici della regione (3)	3.050.259	1.141.017
a) per somministrazione diretta dei farmaci	3.050.259	1.043.673
b) altra assistenza specialistica ambulatoriale	-	-
c) per assistenza riabilitativa	-	-
d) per assistenza integrativa e protesica	-	95.040
e) per assistenza ospedaliera	-	-
f) per assistenza termale	-	2.304
g) trasporti sanitari per l'emergenza e l'urgenza	-	-
h) per altra assistenza	-	-
3. da ASL ed AO extra regione	6.052	-

MINISTERO DELLA SALUTE  
 SISTEMA INFORMATIVO SANITARIO

DM 11/2/02 - Schema di Bilancio delle Aziende Sanitarie ed Ospedaliere

4. da altri soggetti pubblici extra regione		
b) prestazioni sanitarie da privato (4)	626.751.262	646.019.579
1. per medicina di base da convenzione		
addebiti diretti	112.695.519	110.499.060
addebiti soggetti a manovra compensativa interaziendale		
2. per farmaceutica da convenzione		
addebiti diretti	165.808.426	191.811.212
addebiti soggetti a manovra compensativa interaziendale		
3. per assistenza specialistica SUMAI		
addebiti diretti	23.374.307	26.199.915
addebiti soggetti a manovra compensativa interaziendale		
4. per altra assistenza specialistica ambulatoriale		
addebiti diretti	100.679.743	90.621.531
addebiti soggetti a manovra compensativa interaziendale		
5. per assistenza riabilitativa		
addebiti diretti	58.453.888	60.283.073
addebiti soggetti a manovra compensativa interaziendale		
6. per assistenza integrativa e protesica		
addebiti diretti	28.807.585	29.344.956
addebiti soggetti a manovra compensativa interaziendale		
7. per assistenza ospedaliera		
addebiti diretti	100.689.511	100.750.001
addebiti soggetti a manovra compensativa interaziendale		
8. per assistenza termale		
addebiti diretti	3.271.438	4.649.936
addebiti soggetti a manovra compensativa interaziendale		
9. per altra assistenza		
addebiti diretti	2.674.150	3.381.109
addebiti soggetti a manovra compensativa interaziendale	16.260.063	20.474.287
10. per prestazioni del personale attività intramoenia		
addebiti diretti	2.010.819	2.184.723
addebiti soggetti a manovra compensativa interaziendale		
11. consulenze sanitarie		
addebiti diretti	1.123.604	2.414.265
addebiti soggetti a manovra compensativa interaziendale	76.731	228.261
12. trasporti sanitari per l'emergenza e l'urgenza		
addebiti diretti	1.499.976	1.387.920
addebiti soggetti a manovra compensativa interaziendale		
13. altri servizi sanitari	9.325.502	1.789.330
c) prestazioni non sanitarie da pubblico		
1. consulenze non sanitarie		
2. formazione		
3. lavanderia		
4. pulizia		
5. mensa		
6. riscaldamento		
7. elaborazione dati		
8. servizi di trasporti non sanitari		
9. smaltimento rifiuti		
10. altri servizi non sanitari		
11. contributi e rimborsi ad enti pubblici		
d) prestazioni non sanitarie da privato	47.849.279	69.704.761
1. consulenze non sanitarie	468.556	255.504
2. formazione	173.229	153.179
3. lavanderia	2.069.255	2.027.921
4. pulizia	10.929.266	9.903.786


**MINISTERO DELLA SALUTE**  
**SISTEMA INFORMATIVO SANITARIO**

DM 11/2/02 - Schema di Bilancio delle Aziende Sanitarie ed Ospedaliere

5. mensa	8.458.936	7.248.235
6. riscaldamento	4.520	58.648
7. elaborazione dati	3.762.741	6.219.215
8. servizi di trasporti non sanitari	45.757	36.637
9. smaltimento rifiuti	635.906	707.756
10. utenze telefoniche	2.349.199	3.352.815
11. altre utenze	4.514.834	3.808.448
12. altri servizi non sanitari	10.735.103	12.553.958
13. contributi ad associazioni di volontariato		
14. rimborsi assegni e contributi	3.701.977	23.378.659
di cui: rimborsi agli assistiti all'estero	901.997	
di cui: rimborsi agli assistiti in Italia	2.799.980	23.378.659
3) manutenzione e riparazione	10.566.242	9.857.085
a) manutenzione e riparazione agli immobili e loro pertinenze	4.288.963	4.152.990
b) manutenzione e riparazione ai mobili e macchine	234.113	732.475
c) manutenzione e riparazione alle attrezzature tecnico scientifico se	5.682.388	4.436.426
d) manutenzione e riparazione per gli automezzi	360.778	535.194
4) godimento di beni di terzi	6.896.063	6.943.265
a) fitti reali	3.008.250	3.047.919
b) canoni di noleggio e leasing operativo	3.887.813	3.895.346
c) canoni di leasing finanziario		
d) altro		
5) personale sanitario	239.964.727	258.407.799
6) personale professionale	1.341.821	1.530.388
7) personale tecnico	26.835.315	28.001.456
8) personale amministrativo	22.219.212	23.603.708
9) oneri diversi di gestione	10.073.181	7.734.022
a) organi sociali e collegio sindacale	1.256.090	1.398.389
b) premi di assicurazione	5.845.028	5.258.919
c) spese legali	1.196.705	271.382
d) altri oneri di gestione	1.775.358	805.332
10) ammortamenti delle immobilizzazioni immateriali	627.131	570.023
a) costi di impianto e di ampliamento		
b) costi di ricerca e sviluppo		
c) diritti di brevetto e diritti di utilizzazione delle opere d'ingegno	627.131	570.023
d) altre		
11) ammortamento dei fabbricati	9.107.626	8.634.595
a) disponibili		
b) indisponibili	9.107.626	8.634.595
12) ammortamenti delle altre immobilizzazioni materiali	2.058.855	1.969.785
a) impianti e macchinari	192.542	140.821
b) attrezzature sanitarie e scientifiche	1.027.656	1.017.713
c) mobili e arredi	66.339	58.403
d) automezzi	70.497	70.497
e) altri beni	701.821	682.351
13) svalutazione dei crediti	200.000	200.000
14) variazione delle rimanenze	2.708.504	- 4.247.940
a) sanitarie	2.557.385	- 3.971.854
b) non sanitarie	151.119	- 276.086
15) accantonamenti tipici dell'esercizio	47.790.078	17.623.533
a) accantonamenti per rischi	42.751.900	11.235.673
b) accantonamento al fondo trattamento di fine rapporto		
c) accantonamento al fondo per premio operosità SUMAI	2.050.178	3.387.860
d) accantonamenti per oneri per il personale	2.988.000	3.000.000
<b>TOTALE COSTO DELLA PRODUZIONE - B</b>	<b>1.298.636.330</b>	<b>1.300.992.458</b>
(A - B) differenza tra valore e costi della produzione	<b>25.432.347</b>	<b>17.880.340</b>






MINISTERO DELLA SALUTE  
 SISTEMA INFORMATIVO SANITARIO

DM 11/2/02 - Schema di Bilancio delle Aziende Sanitarie ed Ospedaliere

C) Proventi e oneri finanziari		
1) interessi attivi	113.442	12.468
a) interessi attivi su c/tesoreria	-	12.018
b) altri interessi attivi	113.442	450
2) altri proventi	3.281	10.443
3) interessi passivi	8.560.888	10.042.623
a) interessi passivi su c/tesoreria	92.403	1.031.611
b) interessi passivi su mutui	-	-
c) interessi passivi convenzioni factoring (dgrc 2089/02)	-	-
d) interessi passivi su altre dilazioni di pagamento	2.630.843	2.931.520
e) interessi di mora e rivalutazione monetaria	764.537	1.590.209
f) altri interessi passivi	5.073.105	4.489.283
4) altri oneri	38.677	36.558
a) commissioni e spese bancarie	38.677	36.558
b) altri oneri	-	-
TOTALE PROVENTI E ONERI FINANZIARI - C	- 8.482.842	- 10.056.270
D) Rettifiche di valore di attività finanziarie		
1) rivalutazioni	-	-
2) svalutazioni	-	-
TOTALE RETTIFICHE DI VALORE DELLE ATTIVITA' FINANZIARIE - D	-	-
E) Proventi e oneri straordinari		
1) minusvalenze	-	-
2) plusvalenze	-	-
3) accantonamenti non tipici dell'attività sanitaria	-	-
4) concorsi, recuperi, rimborsi per attività non tipiche	- 14.089.570	- 48.644.007
5) sopravvenienze e insussistenze (5)	148.801	208.190
a) sopravvenienze attive	-	-
b) insussistenza di passività	14.238.371	48.852.197
c) sopravvenienze passive	-	-
d) insussistenza di attività	-	-
TOTALE PROVENTI E ONERI STRAORDINARI - E	- 14.089.570	- 48.644.007
(A - B +/- C +/- D +/- E) - RISULTATO PRIMA DELLE IMPOSTE	<b>2.859.935</b>	<b>40.819.937</b>
Imposte e tasse		
a) IRAP	21.232.947	22.925.767
b) imposte, tasse e tributi a carico dell'azienda	44.070	43.887
c) accantonamento al fondo imposte	-	-
UTILE O PERDITA DI ESERCIZIO	<b>- 18.417.082</b>	<b>- 63.789.591</b>



MINISTERO DELLA SALUTE  
SISTEMA INFORMATIVO SANITARIO**BILANCIO D'ESERCIZIO Anno 2011****STATO PATRIMONIALE**

Codice	CODICE	NUOVO MODELLO SP	2011	2010
AA9999	<b>A) IMMOBILIZZAZIONI</b>		<b>207.424.820</b>	<b>220.399.317</b>
AA0100	<b>A.I) IMMOBILIZZAZIONI IMMATERIALI</b>		<b>1.237.547</b>	<b>1.584.753</b>
AA0102	<b>A.I.1) Costi di impianto e di ampliamento</b>		<b>0</b>	<b>0</b>
AA0104	A.I.1.a) Costi di impianto e di ampliamento		-	-
AA0106	A.I.1.b) F.do Amm.to costi di impianto e di ampliamento		-	-
AA0108	<b>A.I.2) Costi di ricerca, sviluppo</b>		<b>0</b>	<b>0</b>
AA0110	A.I.2.a) Costi di ricerca, sviluppo		-	-
AA0112	A.I.2.b) F.do Amm.to costi di ricerca, sviluppo		-	-
AA0114	<b>A.I.3) Diritti di brevetto e diritti di utilizzazione delle opere d'ingegno</b>		<b>1.237.547</b>	<b>1.584.753</b>
AA0116	A.I.3.a) Diritti di brevetto e diritti di utilizzazione delle opere d'ingegno		7.420.011	7.140.086
AA0118	A.I.3.b) F.do Amm.to diritti di brevetto e diritti di utilizzazione delle opere d'ingegno		6.182.464	5.555.333
AA0120	<b>A.I.4) immobilizzazioni immateriali in corso e acconti</b>		<b>-</b>	<b>-</b>
AA0122	<b>A.I.5) Altre immobilizzazioni immateriali</b>		<b>0</b>	<b>0</b>
AA0124	A.I.5.a) Altre immobilizzazioni immateriali		-	-
AA0126	A.I.5.b) F.do Amm.to altre immobilizzazioni immateriali		-	-
AA0200	<b>A.II) IMMOBILIZZAZIONI MATERIALI</b>		<b>166.100.617</b>	<b>174.408.130</b>
AA0202	<b>A.II.1) Terreni</b>		<b>537.420</b>	<b>537.420</b>
AA0204	<b>A.II.2) Fabbricati</b>		<b>158.389.137</b>	<b>165.270.362</b>
AA0206	A.II.2.a) Fabbricati non strumentali (disponibili)		7.523.850	7.510.621
AA0208	A.II.2.a.1) Fabbricati non strumentali (disponibili)		7.523.850	7.510.621
AA0210	A.II.2.a.2) F.do Amm.to Fabbricati non strumentali (disponibili)		0	0
AA0212	A.II.2.b) Fabbricati strumentali (indisponibili)		150.865.287	157.759.741
AA0214	A.II.2.b.1) Fabbricati strumentali (indisponibili)		222.089.717	219.876.545
AA0216	A.II.2.b.2) F.do Amm.to Fabbricati strumentali (indisponibili)		71.224.430	62.116.804
AA0218	<b>A.II.3) Impianti e macchinari</b>		<b>1.285.220</b>	<b>1.063.043</b>
AA0220	A.II.3.a) Impianti e macchinari		4.947.619	4.532.900
AA0222	A.II.3.b) F.do Amm.to Impianti e macchinari		3.662.399	3.469.857
AA0224	<b>A.II.4) Attrezzature sanitarie e scientifiche</b>		<b>3.144.373</b>	<b>4.125.017</b>
AA0226	A.II.4.a) Attrezzature sanitarie e scientifiche		44.460.141	44.411.108
AA0228	A.II.4.b) F.do Amm.to Attrezzature sanitarie e scientifiche		41.315.768	40.286.091
AA0230	<b>A.II.5) Mobili e arredi</b>		<b>84.345</b>	<b>79.918</b>
AA0232	A.II.5.a) Mobili e arredi		8.545.347	8.474.581
AA0234	A.II.5.b) F.do Amm.to Mobili e arredi		8.461.002	8.394.663
AA0236	<b>A.II.6) Automezzi</b>		<b>141.409</b>	<b>211.906</b>
AA0238	A.II.6.a) Automezzi		3.419.580	3.419.580
AA0240	A.II.6.b) F.do Amm.to Automezzi		3.278.171	3.207.674
AA0242	<b>A.II.7) Altri beni materiali</b>		<b>2.518.713</b>	<b>3.120.464</b>
AA0244	A.II.7.a) Altri beni materiali		11.113.482	11.015.434
AA0246	A.II.7.b) F.do Amm.to Altri beni materiali		8.594.769	7.894.970
AA0248	<b>A.II.8) Immobilizzazioni materiali in corso e acconti</b>		<b>-</b>	<b>-</b>
AA0300	<b>A.III) IMMOBILIZZAZIONI FINANZIARIE</b>		<b>40.086.656</b>	<b>44.406.434</b>
AA0302	<b>A.III.1) Crediti finanziari</b>		<b>40.086.074</b>	<b>44.405.852</b>
AA0304	A.III.1.a) Crediti finanziari v/imprese controllate		-	-
AA0306	A.III.1.b) Crediti finanziari v/imprese collegate		-	-
AA0308	A.III.1.c) Crediti finanziari v/Regione		40.086.074	44.405.852
AA0310	A.III.1.d) Crediti finanziari v/altri		-	-
AA0312	<b>A.III.2) Titoli</b>		<b>582</b>	<b>582</b>
AA0314	A.III.2.a) Partecipazioni		0	0
AA0316	A.III.2.a.1) Partecipazioni in imprese controllate e collegate		-	-
AA0318	A.III.2.a.2) Partecipazioni in altre imprese		-	-
AA0320	A.III.2.b) Altri titoli		582	582
AA0322	A.III.2.b.1) Titoli di Stato		-	-
AA0324	A.III.2.b.2) Altre Obbligazioni		-	-
AA0326	A.III.2.b.3) Titoli azionari quotati in Borsa		-	-
AA0328	A.III.2.b.4) Altri titoli		582	582

Modello Ministeriale SP - CE

## BILANCIO D'ESERCIZIO Anno 2011

	<b>AB9999</b>	<b>B) ATTIVO CIRCOLANTE</b>	<b>1.049.305.984</b>	<b>1.186.138.228</b>
	<b>AB0100</b>	<b>B.I) RIMANENZE</b>	<b>11.142.735</b>	<b>13.851.239</b>
	<b>AB0102</b>	<b>B.I.1) Rimanenze materiale sanitario</b>	<b>10.938.525</b>	<b>13.495.910</b>
	AB0104	B.I.1.a) Prodotti farmaceutici ed emoderivati	9.021.819	10.962.575
	AB0106	B.I.1.b) Materiali diagnostici prodotti chimici	345.077	192.744
	AB0108	B.I.1.c) Materiali diagnostici, lastre RX, mezzi di contrasto per RX, carta per ECG, ECG, ecc.	-	-
	AB0110	B.I.1.d) Presidi chirurgici e materiali sanitari	1.571.629	2.340.591
	AB0112	B.I.1.e) Materiali protesici	-	-
	AB0114	B.I.1.f) Altri beni e prodotti sanitari	-	-
	AB0116	B.I.1.g) Acconti su forniture materiale sanitario	-	-
	<b>AB0118</b>	<b>B.I.2) Rimanenze materiale non sanitario</b>	<b>204.210</b>	<b>355.329</b>
	AB0120	B.I.2a) Acconti su forniture materiale non sanitario	-	-
	AB0121	B.I.2b) Altro	204.210	355.329
	<b>AB0200</b>	<b>B.II) CREDITI</b>	<b>870.768.160</b>	<b>942.698.961</b>
	<b>AB0202</b>	<b>B.II.1) Crediti v/Stato, Regione e Prov. autonoma</b>	<b>521.912.056</b>	<b>558.367.592</b>
	AB0204	B.II.1.a) Crediti v/ Stato	227.479.646	227.455.582
SS	AB0206	B.II.1.a.1) Crediti v/ Stato per spesa corrente	227.479.646	227.455.582
S	AB0208	B.II.1.a.2) Crediti v/ Stato per mobilità attiva pubblica	-	-
S	AB0210	B.II.1.a.3) Crediti v/ Stato per mobilità attiva privata	-	-
SS	AB0212	B.II.1.a.4) Crediti v/ Stato per finanziamenti per investimenti	-	-
	AB0214	B.II.1.b) Crediti v/ Regione o Provincia autonoma per spesa corrente	262.270.387	298.749.987
RR	AB0216	B.II.1.b.1) Crediti v/ Regione o Provincia autonoma per spesa corrente	195.668.165	157.917.698
R	AB0218	B.II.1.b.2) Crediti v/ Regione o Provincia autonoma per mobilità attiva da Asl-Ao intraregionale	66.602.222	140.832.289
S	AB0220	B.II.1.b.3) Crediti v/ Regione o Provincia autonoma per mobilità attiva da Asl-Ao extraregione	-	-
R	AB0222	B.II.1.b.4) Crediti v/ Regione o Provincia autonoma per mobilità attiva da privato	-	-
RR	AB0224	B.II.1.c) Crediti v/Regione o Provincia autonoma per versamenti a patrimonio netto	32.162.023	32.162.023
RR	AB0226	B.II.1.c.1) Crediti v/Regione per finanziamenti per investimenti	32.162.023	32.162.023
RR	AB0228	B.II.1.c.2) Crediti v/Regione per aumento fondo dotazione	-	-
RR	AB0230	B.II.1.c.3) Crediti v/Regione per ripiano perdite	-	-
	AB0232	B.II.1.c.4) di cui Crediti v/Regione per copertura debiti al 31/12/2005	-	-
	<b>AB0234</b>	<b>B.II.2) Crediti v/Comuni</b>	<b>13.948.536</b>	<b>7.659.141</b>
R	<b>AB0236</b>	<b>B.II.3) Crediti v/Aziende sanitarie pubbliche</b>	<b>57.143.837</b>	<b>57.217.127</b>
R	AB0238	B.II.3.a) Crediti v/ASL-USL della regione	1.036.318	1.022.577
R	AB0240	B.II.3.a.1) Crediti v/ASL-USL della regione	1.036.318	1.022.577
R	AB0242	B.II.3.a.2) Crediti v/ASL-USL della regione per mobilità intraregionale	-	-
R	AB0244	B.II.3.b) Crediti v/AO della regione	50.048	99.813
R	AB0246	B.II.3.b.1) Crediti v/AO della regione	50.048	99.813
R	AB0248	B.II.3.b.2) Crediti v/AO della regione per mobilità intraregionale	-	-
R	AB0250	B.II.3.c) Crediti v/IRCCS - Policlinici- Fondazioni della Regione	0	2.885
R	AB0252	B.II.3.c.1) Crediti v/IRCCS - Policlinici - Fondazioni della Regione	-	2.885
R	AB0254	B.II.3.c.2) Crediti v/IRCCS - Policlinici - Fondazioni della Regione per mobilità intraregionale	-	-
S	AB0256	B.II.3.d) Crediti v/aziende san. pubbliche fuori regione (mobilità pubblica non in compensazione)	56.057.471	56.091.852
	<b>AB0258</b>	<b>B.II.4) Crediti v/ARPA</b>	<b>-</b>	<b>-</b>
	<b>AB0260</b>	<b>B.II.5) Crediti v/Erario</b>	<b>738.425</b>	<b>741.999</b>
	<b>AB0262</b>	<b>B.II.6) Crediti v/altri</b>	<b>277.025.306</b>	<b>318.713.102</b>
	AB0264	B.II.6.a) Crediti v/clienti privati	8.373.050	8.907.087
	AB0266	B.II.6.a.1) Crediti v/clienti privati	8.373.050	8.907.087
R	AB0268	B.II.6.a.2) Crediti v/clienti privati per anticipi mobilità attiva	-	-
	AB0270	B.II.6.b) Crediti v/società controllate e collegate	57.756	46.336
	AB0272	B.II.6.c) Crediti v/sperimentazioni gestionali	-	-
	AB0274	B.II.6.d) Crediti v/gestioni liquidatorie	1.833.075	1.833.075
	AB0276	B.II.6.e) Crediti v/prefetture	-	-
	AB0278	B.II.6.f) Crediti v/altri soggetti pubblici	835.888	829.714
	AB0280	B.II.6.g) Altri crediti diversi	265.925.537	307.096.890
	<b>AB0300</b>	<b>B.III) ATTIVITA' FINANZIARIE CHE NON COSTITUISCONO IMMOBILIZZAZIONI</b>	<b>0</b>	<b>0</b>
	<b>AB0302</b>	<b>B.III.1) Partecipazioni che non costituiscono immobilizzazioni</b>	<b>0</b>	<b>0</b>
R	AB0304	B.III.1.a) Partecipazioni in imprese controllate e collegate	-	-
	AB0306	B.III.1.b) Partecipazioni in altre imprese	-	-
	<b>AB0308</b>	<b>B.III.2) Titoli che non costituiscono immobilizzazioni</b>	<b>-</b>	<b>-</b>
	<b>AB0400</b>	<b>B.IV) DISPONIBILITA' LIQUIDE</b>	<b>167.395.089</b>	<b>229.588.028</b>
	<b>AB0402</b>	<b>B.IV.1) Cassa</b>	<b>289.786</b>	<b>54.447</b>
	<b>AB0404</b>	<b>B.IV.2) Istituto tesoriere</b>	<b>155.594.928</b>	<b>216.104.835</b>
	<b>AB0406</b>	<b>B.IV.3) Conto corrente postale</b>	<b>11.510.375</b>	<b>13.428.746</b>

**BILANCIO D'ESERCIZIO Anno 2011**

AC9999	<b>C) RATEI E RISCONTI ATTIVI</b>	61.127	61.127
AC0100	<b>C.I) RATEI ATTIVI</b>	13.105	13.105
AC0102	C.I.1) Ratei attivi	13.105	13.105
AC0104	C.I.2) Ratei attivi v/Asl-AO della Regione	-	-
AC0200	<b>C.II) RISCONTI ATTIVI</b>	48.022	48.022
AC0202	C.II.1) Risconti attivi	48.022	48.022
AC0204	C.II.2) Risconti attivi v/Asl-AO della Regione	-	-
<b>TOTALE ATTIVITA'</b>		<b>1.256.791.931</b>	<b>1.406.598.872</b>
AF9999	<b>F) CONTI D'ORDINE</b>	0	0
AF0100	<b>F.I) CANONI LEASING ANCORA DA PAGARE</b>	-	-
AF0200	<b>F.II) DEPOSITI CAUZIONALI</b>	-	-
AF0202	F.II.1) Beni in comodato	-	-
AF0204	F.II.2) Altri depositi cauzionali	-	-
AF0300	<b>F.III) ALTRI CONTI D'ORDINE</b>	-	-

*[Handwritten signature]*  
*[Handwritten signature]*




<b>BILANCIO D'ESERCIZIO Anno 2011</b>				
	<b>PD1010</b>	<b>D.X.3) Debiti v/altri</b>	<b>34.872.699</b>	<b>34.984.103</b>
	PD1012	D.X.3.a) Debiti v/dipendenti	32.019.414	32.173.162
	PD1014	D.X.3.b) Debiti v/gestioni liquidatorie	381.324	381.324
	PD1016	D.X.3.c) Altri debiti diversi	2.471.961	2.429.617
	PD1018	D.X.3.d) Di cui debiti al 31/12/2005	-	-
	<b>PE9999</b>	<b>E) RATEI E RISCONTI PASSIVI</b>	<b>25.533.721</b>	<b>22.251.098</b>
	<b>PE0100</b>	<b>E.I) RATEI PASSIVI</b>	<b>1.539.412</b>	<b>-</b>
	PE0102	E.I.1) Ratei passivi	1.539.412	-
<b>R</b>	PE0104	E.I.2) Ratei passivi v/Asl-Ao della Regione	-	-
	<b>PE0200</b>	<b>E.II) RISCONTI PASSIVI</b>	<b>23.994.309</b>	<b>22.251.098</b>
	PE0202	E.II.1) Risconti passivi su FSR per Funzioni	-	-
	PE0204	E.II.2) Risconti passivi su altri contributi vincolati ASSI da FSR	-	-
	PE0206	E.II.3) Risconti passivi obiettivi PSN (parte corrente)	-	-
	PE0208	E.II.4) Risconti passivi altri contributi FSR d'esercizio	-	-
	PE0210	E.II.5) Risconti passivi altri contributi FSR vincolati	-	-
	PE0212	E.II.6) Risconti passivi su altri contributi da Regione	6.357.333	4.521.432
	PE0214	E.II.7) Risconti passivi contrib. san. regionali extra FSR	-	-
	PE0216	E.II.8) Risconti passivi contrib. altri fin. Reg.li extra FSR	-	-
	PE0218	E.II.9) Risconti passivi su altri contributi vincolati da altri soggetti	-	-
<b>R</b>	PE0220	E.II.10) Risconti passivi v/Asl-AO Regione	-	-
	PE0222	E.II.11) Altri risconti passivi v/terzi	17.636.976	17.729.666

**TOTALE PASSIVITA' E NETTO**

**1.256.791.931 1.406.598.672**

	<b>PF9999</b>	<b>F) CONTI D'ORDINE</b>	<b>0</b>	<b>0</b>
	PF0100	F.I) CANONI LEASING ANCORA DA PAGARE	-	-
	<b>PF0200</b>	<b>F.II) DEPOSITI CAUZIONALI</b>	<b>-</b>	<b>-</b>
	PF0202	F.II.1) Beni in comodato	-	-
	PF0204	F.II.2) Altri depositi cauzionali	-	-
	PF0300	F.III) ALTRI CONTI D'ORDINE	-	-

Modello Ministeriale SP - CE



**BILANCIO D'ESERCIZIO Anno 2011**

Cons of	CODICE	NUOVO MODELLO CE	2010	
		<b>A) Valore della produzione</b>		
	<b>A01000</b>	<b>A.1) Contributi in c/esercizio</b>	<b>1.224.590.239</b>	<b>1.215.933.901</b>
	<b>A01005</b>	<b>A.1.A) Contributi da Regione e Prov. Aut. per quota F.S. regionale</b>	<b>1.224.557.487</b>	<b>1.213.986.942</b>
	A01010	A.1.A.1) da Regione e Prov. Aut. per quota F.S. regionale indistinto	1.213.475.000	1.213.804.600
	A01015	A.1.A.2) da Regione e Prov. Aut. per quota F.S. vincolato	11.082.487	182.342
	<b>A01020</b>	<b>A.1.B) Contributi c/esercizio da enti pubblici (EXTRA FONDO)</b>	-	<b>1.929.359</b>
	A01025	A.1.B.1) da enti pubblici (extra fondo) vincolati	-	1.929.359
	A01030	A.1.B.1.1) Contributi da Regione (extra fondo) vincolati	-	1.899.367
	A01035	A.1.B.1.2) Contributi da altri enti pubblici (extra fondo) vincolati	-	29.992
R	A01040	A.1.B.1.3) Contributi da Asl/Ao/Irccs/Policlinici (extra fondo) vincolati	-	-
	A01045	A.1.B.1.4) Contributi in conto esercizio per ricerca corrente	-	-
	A01050	A.1.B.1.5) Contributi in conto esercizio per ricerca finalizzata	-	-
	A01055	A.1.B.2) da enti pubblici (extra fondo) - Altro	-	-
	A01060	A.1.B.2.1) Contributi da Regione (extra fondo) - Altro	-	-
	A01065	A.1.B.2.2) Contributi da altri enti pubblici (extra fondo) - Altro	-	-
R	A01070	A.1.B.2.3) Contributi da Asl/Ao/Irccs/Policlinici (extra fondo) - Altro	-	-
	<b>A01075</b>	<b>A.1.C) Contributi c/esercizio da enti privati</b>	<b>32.752</b>	<b>17.600</b>
	<b>A02000</b>	<b>A.2) Proventi e ricavi diversi</b>	<b>77.285.025</b>	<b>80.872.236</b>
	<b>A02005</b>	<b>A.2.A) Ricavi per prestazioni sanitarie e sociosanitarie a rilevanza sanitaria</b>	<b>76.519.297</b>	<b>79.112.096</b>
	A02010	A.2.A.1) Ricavi per prestazioni sanitarie e sociosanitarie erogate a soggetti pubblici	73.354.872	74.230.068
R	A02015	A.2.A.1.1) Ricavi per prestaz. sanitarie e sociosanitarie erogate ad ASL, A.O., IRCCS e Policlinici	73.354.705	74.230.068
R	A02020	A.2.A.1.1.A) Prestazioni di ricovero	38.585.783	34.614.381
R	A02025	A.2.A.1.1.B) Prestazioni di specialistica ambulatoriale	14.757.828	17.197.655
R	<b>A02030</b>	<b>A.2.A.1.1.C) Prestazioni di psichiatria residenziale e semiresidenziale</b>	-	-
R	A02035	A.2.A.1.1.D) Prestazioni di File F	308.341	1.020.259
R	A02040	<b>A.2.A.1.1.E) Altre prestazioni sanitarie e sociosanitarie</b>	<b>19.702.753</b>	<b>21.397.773</b>
R	A02045	A.2.A.1.1.E.1) Prestazioni servizi MMG, PLS, Contin. Assistenziale	183.209	186.413
R	A02050	A.2.A.1.1.E.2) Prestazioni servizi farmaceutica convenzionata	3.323.404	5.647.973
R	A02055	A.2.A.1.1.E.3) Prestazioni termali	-	-
R	A02060	A.2.A.1.1.E.4) Prestazioni trasporto ambulanze ed elisoccorso	-	-
R	A02065	A.2.A.1.1.E.5) Altre prestazioni sanitarie e socio-sanitarie	16.196.140	15.563.387
	A02070	A.2.A.1.2) Ricavi per prestaz. sanitarie e sociosanitarie erogate ad altri soggetti pubblici	-	-
	A02075	A.2.A.1.3) Ricavi per prestaz. sanitarie e sociosanitarie erogate a soggetti pubblici extra Regione	167	-
S	A02080	A.2.A.1.3.A) Prestazioni di ricovero	167	-
S	A02085	A.2.A.1.3.B) Prestazioni ambulatoriali	-	-
SS	A02090	A.2.A.1.3.C) Prestazioni di psichiatria non soggetta a compensazione (resid. e semiresid.)	-	-
S	A02095	A.2.A.1.3.D) Prestazioni di File F	-	-
S	A02100	A.2.A.1.3.E) Altre prestazioni sanitarie soggette a compensazione Extraregione	-	-
S	A02105	A.2.A.1.3.E.1) Prestazioni servizi MMG, PLS, Contin. assistenziale Extraregione	-	-
S	A02110	A.2.A.1.3.E.2) Prestazioni servizi farmaceutica conv. enzionata Extraregione	-	-
S	A02115	A.2.A.1.3.E.3) Prestazioni termali Extraregione	-	-
S	A02120	A.2.A.1.3.E.4) Prestazioni trasporto ambulanze ed elisoccorso Extraregione	-	-
S	A02125	A.2.A.1.3.E.5) Altre prestazioni sanitarie Extraregione	-	-
SS	A02130	A.2.A.1.3.F) Altre prestazioni sanitarie e sociosanitarie non soggette a compensazione Extraregione	-	-
SS	A02135	A.2.A.1.3.F.1) Prestazioni di assistenza riabilitativa non soggetta a compensazione Extraregione	-	-
SS	A02140	A.2.A.1.3.F.2) Altre prestazioni sanitarie e socio-sanitarie non soggetta a compensazione Extraregione	-	-
	A02145	A.2.A.1.3.G) Altre prestazioni sanitarie - Mobilità attiva Internazionale	-	-
S	A02150	A.2.A.2) Ricavi per prestazioni sanitarie erogate da soggetti privati v/ residenti extraregione in compensazione	-	-
S	A02155	A.2.A.2.1) Prestazioni di ricovero da priv. extraregione in compensazione (mobilità attiva)	-	-
S	A02160	A.2.A.2.2) Prestazioni ambulatoriali da priv. extraregione in compensazione (mobilità attiva)	-	-
S	A02165	A.2.A.2.3) Prestazioni di File F da priv. extraregione in compensazione (mobilità attiva)	-	-
S	A02170	A.2.A.2.4) Altre prestazioni sanitarie erogate da privati v/residenti extraregione in compensazione	-	-
	A02175	A.2.A.3) Ricavi per prestazioni sanitarie erogate a soggetti privati	1.034.811	2.378.419
	A02180	A.2.A.4) Ricavi per prestazioni sanitarie erogate in regime di intramoenia	2.129.614	2.503.609
	A02185	A.2.A.4.1) Ricavi per prestazioni sanitarie intramoenia - Area ospedaliera	-	-
	A02190	A.2.A.4.2) Ricavi per prestazioni sanitarie intramoenia - Area specialistica	1.810.042	2.406.013
	A02195	A.2.A.4.3) Ricavi per prestazioni sanitarie intramoenia - Area sanità pubblica	-	-
	A02200	A.2.A.4.4) Ricavi per prestazioni sanitarie intramoenia - Consulenze (ex art. 55 c.1 lett. c), d) ed	13.172	67.467
R	A02205	A.2.A.4.5) Ricavi per prestazioni sanitarie intramoenia - Consulenze (ex art. 55 c.1 lett. c), d) ed	306.400	30.129
	A02210	A.2.A.4.6) Ricavi per prestazioni sanitarie intramoenia - Altro	-	-
R	A02215	A.2.A.4.7) Ricavi per prestazioni sanitarie intramoenia - Altro (Asl - Ao, Irccs e Policlinici della	-	-

Modello Ministeriale SP - CE

## BILANCIO D'ESERCIZIO Anno 2011

	A02220	A.2.B) Ricavi per prestazioni non sanitarie	133.548	967.486
	A02225	A.2.C) Altri proventi	632.180	792.654
	A02230	A.2.C.1) Proventi non sanitari	570.595	479.710
	A02235	A.2.C.1.1) Affitti attivi ed altri proventi da attività immobiliari	290.038	282.930
	A02239	A.2.C.1.2) Altro	280.557	196.780
	A02240	A.2.C.2) Altri proventi diversi	61.585	312.944
	A03000	A.3) Concorsi, recuperi e rimborsi per attività tipiche	9.221.643	11.330.486
	A03005	A.3.A) Rimborsi assicurativi	189.476	39.700
	A03010	A.3.B) Altri concorsi, recuperi e rimborsi per attività tipiche	9.032.167	11.290.786
	A03015	A.3.B.1) Concorsi, recuperi e rimborsi v/Asl-AO, IRCCS, Policlinici della Regione	120.093	131.193
	A03020	A.3.B.1.1) Rimborso degli oneri stipendiali del personale dipendente dell'azienda in posizione di	120.093	131.193
	A03025	A.3.B.1.2) Rimborsi per acquisto beni da parte di Asl-AO, IRCCS, Policlinici della Regione	-	-
	A03030	A.3.B.1.3) Altri concorsi, recuperi e rimborsi per attività tipiche da parte di Asl-AO, IRCCS, Po	-	-
	A03035	A.3.B.2) Concorsi, recuperi e rimborsi v/Altri Enti Pubblici	6.971.275	7.177.015
	A03040	A.3.B.2.1) Rimborso degli oneri stipendiali del personale dipendente dell'azienda in posizione di	667.793	573.987
	A03045	A.3.B.2.2) Rimborsi per acquisto beni v/Altri Enti Pubblici	16.362	-
	A03050	A.3.B.2.3) Altri concorsi, recuperi e rimborsi per attività tipiche v/Altri Enti Pubblici	6.287.120	6.603.028
	A03055	A.3.B.3) Concorsi, recuperi e rimborsi v/Regione	-	-
	A03060	A.3.B.3.1) Rimborso degli oneri stipendiali del personale dell'azienda in posizione di comando v/	-	-
	A03065	A.3.B.3.2) Altri concorsi, recuperi e rimborsi per attività tipiche v/Regione	-	-
	A03070	A.3.B.4) Concorsi, recuperi e rimborsi v/privati	1.940.799	3.982.578
	A03075	A.3.B.4.1) Rimborso da Aziende Farmaceutiche per Pay Back	-	-
	A03080	A.3.B.4.2) Altri concorsi, recuperi e rimborsi verso privati	1.940.799	3.982.578
	A04000	A.4) Compartecipazione alla spesa per prestazioni sanitarie (ticket)	7.704.143	5.921.125
	A04005	A.4.A) Compartecipazione alla spesa per prestazioni sanitarie - Ticket sulle prestazioni di speciali	7.684.557	5.921.125
	A04010	A.4.B) Compartecipazione alla spesa per prestazioni sanitarie - Ticket sul pronto soccorso	19.586	-
	A04015	A.4.C) Compartecipazione alla spesa per prestazioni sanitarie (ticket)- Altro	-	-
	A05000	A.5) Costi capitalizzati	5.267.628	4.815.050
	A05005	A.5.A) Costi capitalizzati da utilizzo finanziamenti per investimenti // [Costi Sterilizzati]	5.267.628	4.815.050
	A05010	A.5.A.1) Costi capitalizzati da utilizzo finanziamenti per investimenti da Regione	-	-
	A05015	A.5.A.2) Costi capitalizzati da utilizzo finanziamenti per investimenti dallo Stato	-	-
	A05020	A.5.A.3) Costi capitalizzati da utilizzo altre poste del patrimonio netto	-	-
	A05025	A.5.B) Costi capitalizzati per costi sostenuti in economia	-	-
	A99999	<b>Totale valore della produzione (A)</b>	<b>1.324.068.678</b>	<b>1.318.872.798</b>
		<b>B) Costi della produzione</b>		
	B01000	B.1) Acquisti di beni	103.446.049	92.104.823
	B01005	B.1.A) Acquisti di beni sanitari	101.297.385	89.121.834
	B01010	B.1.A.1) Prodotti farmaceutici ed emoderivati	76.098.745	66.803.621
	B01015	B.1.A.2) Ossigeno	624.810	532.692
	B01020	B.1.A.3) Prodotti dietetici	1.551.175	148.071
	B01025	B.1.A.4) Materiali per la profilassi (vaccini)	5.494.743	185.279
	B01030	B.1.A.5) Materiali diagnostici prodotti chimici	5.341.937	6.285.344
	B01035	B.1.A.6) Materiali diagnostici, lastre RX, mezzi di contrasto per RX, carta per ECG, ECG, etc.	363.418	306.445
	B01040	B.1.A.7) Presidi chirurgici e materiali sanitari	6.331.375	8.351.484
	B01045	B.1.A.8) Materiali protesici	1.895.577	4.778.205
	B01050	B.1.A.9) Materiali per emodialisi	1.009.781	1.451.112
	B01055	B.1.A.10) Materiali e Prodotti per uso veterinario	23.981	26.228
	B01060	B.1.A.11) Altri beni e prodotti sanitari	2.561.843	253.353
	B01065	B.1.A.12) Beni e prodotti sanitari da Asl-AO, IRCCS, Policlinici della Regione	-	-
	B01070	B.1.B) Acquisti di beni non sanitari	2.148.664	2.982.989
	B01075	B.1.B.1) Prodotti alimentari	143.598	81.874
	B01080	B.1.B.2) Materiali di guardaroba, di pulizia e di convivenza in genere	171.337	209.140
	B01085	B.1.B.3) Combustibili, carburanti e lubrificanti	1.156.139	1.705.566
	B01090	B.1.B.4) Supporti informatici e cancelleria	569.889	820.852
	B01095	B.1.B.5) Materiale per la manutenzione	59.361	120.867
	B01100	B.1.B.6) Altri beni non sanitari	48.340	44.690
	B01105	B.1.B.7) Beni non sanitari da Asl-AO, IRCCS, Policlinici della Regione	-	-
	B02000	B.2) Acquisti di servizi	820.646.556	853.318.838
	B02005	B.2.A) Acquisti servizi sanitari	770.654.225	801.733.816
	B02010	B.2.A.1) Acquisti servizi sanitari per medicina di base	112.954.856	110.782.197
	B02015	B.2.A.1.1) - da convenzione	112.695.519	110.499.060
	B02020	B.2.A.1.1.A) Spese per assistenza MMG	74.309.833	72.046.591
	B02025	B.2.A.1.1.B) Spese per assistenza PLS	20.562.676	20.996.470
	B02030	B.2.A.1.1.C) Spese per assistenza Continuità assistenziale	16.517.743	16.122.119

Modello Ministeriale SP - CE



## BILANCIO D'ESERCIZIO Anno 2011

	B02035	B.2.A.1.1.D) Altro (medicina dei servizi, psicologi, medici 118, ecc)	1.305.267	1.333.880
R	B02040	B.2.A.1.2) - da pubblico (Asl-AO, IRCCS, Policlinici della Regione) - Mobilità intraregionale	259.072	283.137
S	B02045	B.2.A.1.3) - da pubblico Mobilità ( Extra Regione)	265	
	<b>B02050</b>	<b>B.2.A.2) Acquisti servizi sanitari per farmaceutica</b>	<b>173.860.744</b>	<b>204.222.702</b>
	B02055	B.2.A.2.1) - da convenzione	165.808.426	191.811.212
R	B02060	B.2.A.2.2) - da pubblico (Asl-AO, IRCCS, Policlinici della Regione)- Mobilità intraregionale	8.048.626	12.410.362
S	B02065	B.2.A.2.3) - da pubblico ( extra Regione)	3.692	1.128
	<b>B02070</b>	<b>B.2.A.3) Acquisti servizi sanitari per assistenza specialistica ambulatoriale</b>	<b>150.093.246</b>	<b>143.195.159</b>
R	B02075	B.2.A.3.1) - da pubblico (Asl-AO, IRCCS, Policlinici della Regione)- Mobilità intraregionale	26.033.144	26.373.713
	B02080	B.2.A.3.2) - da pubblico (altri soggetti pubbl. della Regione)	-	-
S	B02085	B.2.A.3.3) - da pubblico (extra Regione)	6.052	
	B02090	B.2.A.3.4) - da privato - Medici SUMAI	23.374.307	26.199.915
	B02095	B.2.A.3.5) - da privato	100.679.743	90.621.531
	B02100	B.2.A.3.5.A) Servizi sanitari per assistenza specialistica da IRCCS Privati e Policl.privati	-	-
	B02105	B.2.A.3.5.B) Servizi sanitari per assistenza specialistica da Ospedali Classificati privati	-	-
	B02110	B.2.A.3.5.C) Servizi sanitari per assistenza specialistica da Case di Cura Private	3.000.229	3.051.858
	B02115	B.2.A.3.5.D) Servizi sanitari per assistenza specialistica da altri soggetti privati	97.679.514	87.569.673
	B02120	B.2.A.3.6) - da privato per cittadini non residenti - extraregione (mobilità attiva in compensazione)	-	-
	<b>B02125</b>	<b>B.2.A.4) Acquisti servizi sanitari per assistenza riabilitativa</b>	<b>67.456.855</b>	<b>68.002.565</b>
R	B02130	B.2.A.4.1) - da pubblico (Asl-AO, IRCCS, Policlinici della Regione) - Mobilità intraregionale	9.002.967	7.719.492
	B02135	B.2.A.4.2) - da pubblico (altri soggetti pubbl. della Regione)	-	-
SS	B02140	B.2.A.4.3) - da pubblico (extra Regione) non soggetto a compensazione	-	-
	B02145	B.2.A.4.4) - da privato (intraregionale ed extraregionale)	58.453.888	60.283.073
	<b>B02150</b>	<b>B.2.A.5) Acquisti servizi sanitari per assistenza integrativa e protesica</b>	<b>28.808.037</b>	<b>29.633.313</b>
R	B02155	B.2.A.5.1) - da pubblico (Asl-AO, IRCCS, Policlinici della Regione)- Mobilità intraregionale	-	193.276
	B02160	B.2.A.5.2) - da pubblico (altri soggetti pubbl. della Regione)	-	95.040
S	B02165	B.2.A.5.3) - da pubblico (extra Regione)	452	41
	B02170	B.2.A.5.4) - da privato	28.807.585	29.344.956
	<b>B02175</b>	<b>B.2.A.6) Acquisti servizi sanitari per assistenza ospedaliera</b>	<b>172.529.440</b>	<b>162.774.018</b>
R	B02180	B.2.A.6.1) - da pubblico (Asl-AO, IRCCS, Policlinici della Regione)- Mobilità intraregionale	71.834.883	62.024.017
	B02185	B.2.A.6.2) - da pubblico (altri soggetti pubbl. della Regione)	-	-
S	B02190	B.2.A.6.3) - da pubblico (extra Regione)	5.047	
	B02195	B.2.A.6.4) - da privato	100.689.511	100.750.001
	B02200	B.2.A.6.4.A) Servizi sanitari per assistenza ospedaliera da IRCCS Privati e Policlinici privati	-	-
	B02205	B.2.A.6.4.B) Servizi sanitari per assistenza ospedaliera da Ospedali Classificati privati	-	-
	B02210	B.2.A.6.4.C) Servizi sanitari per assistenza ospedaliera da Case di Cura Private	100.689.511	100.750.001
	B02215	B.2.A.6.4.D) Servizi sanitari per assistenza ospedaliera da altri soggetti privati	-	-
	B02220	B.2.A.6.5) - da privato per cittadini non residenti - extraregione (mobilità attiva in compensazione)	-	-
	<b>B02225</b>	<b>B.2.A.7) Acquisto prestazioni di psichiatria residenziale e semiresidenziale</b>	<b>2.674.150</b>	<b>3.381.109</b>
R	B02230	B.2.A.7.1) - da pubblico (Asl-AO, IRCCS, Policlinici della Regione) - Mobilità intraregionale	-	-
	B02235	B.2.A.7.2) - da pubblico (altri soggetti pubbl. della Regione)	-	-
SS	B02240	B.2.A.7.3) - da pubblico (extra Regione) - non soggette a compensazione	-	-
	B02245	B.2.A.7.4) - da privato (intraregionale ed extraregionale)	2.674.150	3.381.109
	<b>B02250</b>	<b>B.2.A.8) Acquisto prestazioni di distribuzione farmaci e File F</b>	<b>25.005.928</b>	<b>23.232.667</b>
R	B02255	B.2.A.8.1) - da pubblico (Asl-AO, IRCCS, Policlinici della Regione)- Mobilità intraregionale	21.955.669	22.188.994
	B02260	B.2.A.8.2) - da pubblico (altri soggetti pubbl. della Regione)	-	-
S	B02265	B.2.A.8.3) - da pubblico (extra Regione)	-	-
	B02270	B.2.A.8.4) - da privato	3.050.259	1.043.673
	B02275	B.2.A.8.5) - da privato per cittadini non residenti - extraregione (mobilità attiva in compensazione)	-	-
	<b>B02280</b>	<b>B.2.A.9) Acquisto prestazioni termali in convenzione</b>	<b>3.271.438</b>	<b>4.652.240</b>
R	B02285	B.2.A.9.1) - da pubblico (Asl-AO, IRCCS, Policlinici della Regione) - Mobilità intraregionale	-	-
	B02290	B.2.A.9.2) - da pubblico (altri soggetti pubbl. della Regione)	-	2.304
S	B02295	B.2.A.9.3) - da pubblico (extra Regione)	-	-
	B02300	B.2.A.9.4) - da privato	3.271.438	4.649.936
	B02305	B.2.A.9.5) - da privato per cittadini non residenti - extraregione (mobilità attiva in compensazione)	-	-
	<b>B02310</b>	<b>B.2.A.10) Acquisto prestazioni trasporto sanitari</b>	<b>1.500.836</b>	<b>1.388.320</b>
R	B02315	B.2.A.10.1) - da pubblico (Asl-AO, IRCCS, Policlinici della Regione) - Mobilità intraregionale	860	400
	B02320	B.2.A.10.2) - da pubblico (altri soggetti pubbl. della Regione)	-	-
S	B02325	B.2.A.10.3) - da pubblico (extra Regione)	-	-
	B02330	B.2.A.10.4) - da privato	1.499.976	1.387.920
	<b>B02335</b>	<b>B.2.A.11) Acquisto prestazioni Socio-Sanitarie a rilevanza sanitaria</b>	<b>16.260.063</b>	<b>20.474.471</b>
R	B02340	B.2.A.11.1) - da pubblico (Asl-AO, IRCCS, Policlinici della Regione) - Mobilità intraregionale	12.690	3.206
	B02345	B.2.A.11.2) - da pubblico (altri enti pubblici)	-	-
SS	B02350	B.2.A.11.3) - da pubblico (extra Regione) non soggette a compensazione	-	184

Modello Ministeriale SP - CE

## BILANCIO D'ESERCIZIO Anno 2011

	B02355	B.2.A.11.4) - da privato (intra-regionale ed extra-regionale)	16.247.373	20.471.081
	<b>B02360</b>	<b>B.2.A.12) Compartecipazione al personale per att. Libero-prof. (intramoenia)</b>	<b>2.010.819</b>	<b>2.184.723</b>
	<b>B02365</b>	<b>B.2.A.13) Rimborsi, assegni e contributi sanitari</b>	<b>3.701.977</b>	<b>23.378.659</b>
	B02370	B.2.A.13.1) Contributi ad associazioni di volontariato	-	-
	B02375	B.2.A.13.2) Rimborsi per cure all'estero	901.997	655.862
	B02380	B.2.A.13.3) Contributi per ARPA	-	-
	B02385	B.2.A.13.4) Contributi per Agenzie Regionali	-	-
	B02390	B.2.A.13.5) Contributo Legge 210/92	-	-
	B02395	B.2.A.13.6) Altri rimborsi, assegni e contributi	2.799.980	22.722.798
R	B02400	B.2.A.13.7) Rimborsi, assegni e contributi v/Asl-Ao-Irccs-Policlinici della Regione	-	-
	<b>B02405</b>	<b>B.2.A.14) Consulenze, Collaborazioni, Interinale e altre prestazioni di lavoro sanitarie e sociosanitarie</b>	<b>1.200.334</b>	<b>2.642.527</b>
R	B02410	B.2.A.14.1) Consulenze sanitarie e sociosan. da Asl-AO, IRCCS, Policlinici della Regione	171.628	189.295
	B02415	B.2.A.14.2) Consulenze sanitarie e sociosanit. da Terzi - Altri enti pubblici	76.731	228.261
	B02420	B.2.A.14.3) Consulenze, Collaborazioni, Interinale e altre prestazioni di lavoro sanitarie e sociosanitarie	951.976	2.224.970
	B02425	B.2.A.14.3.A) Consulenze sanitarie e sociosanitarie da privato	951.976	1.916.627
	B02430	B.2.A.14.3.B) Collaborazioni coordinate e continuative sanitarie e sociosan. da privato	-	-
	B02435	B.2.A.14.3.C) Indennità a personale universitario -area sanitaria	-	-
	B02440	B.2.A.14.3.D) Lavoro interinale -area sanitaria	-	-
	B02445	B.2.A.14.3.E) Altre collaborazioni e prestazioni di lavoro -area sanitaria	-	308.343
	B02450	B.2.A.14.4) Rimborso oneri stipendiali del personale sanitario in comando	-	-
R	B02455	B.2.A.14.4.A) Rimborso oneri stipendiali personale sanitario in comando da Asl-AO, IRCCS, Policlinici	-	-
	B02460	B.2.A.14.4.B) Rimborso oneri stipendiali personale sanitario in comando da Regioni, Enti Pubblici	-	-
SS	B02465	B.2.A.14.4.C) Rimborso oneri stipendiali personale sanitario in comando da aziende di altre Regioni	-	-
	<b>B02470</b>	<b>B.2.A.15) Altri servizi sanitari e sociosanitari a rilevanza sanitaria</b>	<b>9.325.502</b>	<b>1.789.146</b>
R	B02475	B.2.A.15.1) Altri servizi sanitari e sociosanitari da pubblico V/Asl-AO, IRCCS, Policlinici d/Regione	3.259	4.594
	B02480	B.2.A.15.2) Altri servizi sanitari e sociosanitari da pubblico - Altri enti	48.936	8.477
	B02485	B.2.A.15.3) Altri servizi sanitari e sociosanitari da pubblico (extra Regione)	12.536	267
	B02490	B.2.A.15.4) Altri servizi sanitari da privato	9.260.772	1.775.808
	B02495	B.2.A.15.5) Costi per servizi sanitari - Mobilità internazionale passiva	-	-
	<b>B02500</b>	<b>B.2.B) Acquisti di servizi non sanitari</b>	<b>49.992.330</b>	<b>51.585.022</b>
	<b>B02505</b>	<b>B.2.B.1) Servizi non sanitari</b>	<b>49.186.579</b>	<b>51.002.544</b>
	B02510	B.2.B.1.1) Lavanderia	2.069.255	2.027.921
	B02515	B.2.B.1.2) Pulizia	10.929.266	9.903.786
	B02520	B.2.B.1.3) Mensa	8.458.936	7.248.235
	B02525	B.2.B.1.4) Riscaldamento	4.520	58.648
	B02530	B.2.B.1.5) Elaborazione dati	3.762.741	6.219.215
	B02535	B.2.B.1.6) Servizi trasporti (non sanitari)	45.757	36.637
	B02540	B.2.B.1.7) Smaltimento rifiuti	635.906	707.756
	B02545	B.2.B.1.8) Utenze telefoniche	2.349.199	3.352.815
	B02550	B.2.B.1.9) Utenze elettricità	3.897.361	3.387.618
	B02555	B.2.B.1.10) Altre utenze	603.453	409.471
	B02560	B.2.B.1.11) Premi di assicurazione	5.845.028	5.258.919
	B02565	B.2.B.1.11.A) Premi di assicurazione - R.C. Professionale	5.641.755	5.058.341
	B02570	B.2.B.1.11.B) Premi di assicurazione - Altri premi assicurativi	203.272	200.578
	B02575	B.2.B.1.12) Altri servizi non sanitari	10.585.158	12.391.522
R	B02580	B.2.B.1.12.A) Altri servizi non sanitari da pubblico (Asl-AO, IRCCS, Policlinici della Regione)	132	15
	B02585	B.2.B.1.12.B) Altri servizi non sanitari da pubblico	-	-
	B02590	B.2.B.1.12.C) Altri servizi non sanitari da privato	10.585.026	12.391.507
	<b>B02595</b>	<b>B.2.B.2) Consulenze, Collaborazioni, Interinale e altre prestazioni di lavoro non sanitarie</b>	<b>632.522</b>	<b>429.299</b>
R	B02600	B.2.B.2.1) Consulenze non sanitarie V/Asl-AO, IRCCS, Policlinici della Regione	14.331	-
	B02605	B.2.B.2.2) Consulenze non sanitarie da Terzi - Altri enti pubblici	-	144
	B02610	B.2.B.2.3) Consulenze, Collaborazioni, Interinale e altre prestazioni di lavoro non sanitarie da pubblico	618.191	408.298
	B02615	B.2.B.2.3.A) Consulenze non sanitarie da privato	454.226	234.503
	B02620	B.2.B.2.3.B) Collaborazioni coordinate e continuative non sanitarie da privato	-	-
	B02625	B.2.B.2.3.C) Lavoro interinale -area non sanitaria	-	-
	B02630	B.2.B.2.3.D) Altre collaborazioni e prestazioni di lavoro -area non sanitaria	163.966	173.795
	B02635	B.2.B.2.4) Rimborso oneri stipendiali del personale non sanitario in comando	-	20.857
R	B02640	B.2.B.2.4.A) Rimborso oneri stipendiali personale non sanitario in comando da Asl-AO, IRCCS, Policlinici	-	20.857
	B02645	B.2.B.2.4.B) Rimborso oneri stipendiali personale non sanitario in comando da Regioni, Enti Pubblici	-	-
SS	B02650	B.2.B.2.4.C) Rimborso oneri stipendiali personale non sanitario in comando da aziende di altre Regioni	-	-
	<b>B02655</b>	<b>B.2.B.3) Formazione (esternalizzata e non)</b>	<b>173.229</b>	<b>153.179</b>
	B02660	B.2.B.3.1) Formazione (esternalizzata e non) da pubblico	-	4.360
	B02665	B.2.B.3.2) Formazione (esternalizzata e non) da privato	173.229	148.819
	<b>B03000</b>	<b>B.3) Manutenzione e riparazione (ordinaria esternalizzata)</b>	<b>10.566.242</b>	<b>9.857.084</b>

Modello Ministeriale SP - CE

## BILANCIO D'ESERCIZIO Anno 2011

B03005	B.3.A) Manutenzione e riparazione agli immobili e loro pertinenze	4.288.963	4.152.990
B03010	B.3.B) Manutenzione e riparazione ai mobili e macchine	234.071	683.457
B03015	B.3.C) Manutenzione e riparazione alle attrezzature tecnico-scientifico sanitarie	4.546.061	3.892.593
B03020	B.3.D) Manutenzione e riparazione per la manut. di automezzi (sanitari e non)	191.123	88.941
B03025	B.3.E) Altre manutenzioni e riparazioni	1.193.689	990.086
B03030	B.3.F) Manutenzioni e riparazioni da Asl-AO, IRCCS, Policlinici della Regione	112.335	49.018
<b>B04000</b>	<b>B.4) Godimento di beni di terzi</b>	<b>6.896.064</b>	<b>6.943.266</b>
B04005	B.4.A) Affitti passivi	3.008.250	3.047.919
<b>B04010</b>	<b>B.4.B) Canoni di noleggio</b>	<b>3.328.686</b>	<b>2.422.014</b>
B04015	B.4.B.1) Canoni di noleggio - area sanitaria	3.037.236	2.245.663
B04020	B.4.B.2) Canoni di noleggio - area non sanitaria	291.450	176.351
<b>B04025</b>	<b>B.4.C) Canoni di leasing</b>	<b>559.128</b>	<b>1.473.332</b>
B04030	B.4.C.1) Canoni di leasing - area sanitaria	13.732	616.991
B04035	B.4.C.2) Canoni di leasing - area non sanitaria	545.396	856.341
R	<b>B04040 B.4.D) Locazioni e noleggi da Asl-Ao della Regione</b>		
	<b>Totale Costo del personale</b>	<b>290.361.075</b>	<b>311.543.351</b>
<b>B05089</b>		<b>239.964.727</b>	<b>258.407.799</b>
<b>B05000</b>	<b>B.5) Personale del ruolo sanitario</b>		
B05005	B.5.A) Costo del personale dirigente ruolo sanitario	135.022.761	153.187.741
B05010	B.5.A.1) Costo del personale dirigente medico	120.333.420	133.276.481
B05015	B.5.A.2) Costo del personale dirigente non medico	14.689.341	19.911.260
B05020	B.5.B) Costo del personale comparto ruolo sanitario	104.941.965	105.220.058
<b>B06000</b>	<b>B.6) Personale del ruolo professionale</b>	<b>1.341.821</b>	<b>1.530.388</b>
B06005	B.6.A) Costo del personale dirigente ruolo professionale	1.136.989	1.349.306
B06010	B.6.B) Costo del personale comparto ruolo professionale	204.832	181.082
<b>B07000</b>	<b>B.7) Personale del ruolo tecnico</b>	<b>26.835.315</b>	<b>28.001.456</b>
B07005	B.7.A) Costo del personale dirigente ruolo tecnico	1.477.367	1.818.673
B07010	B.7.B) Costo del personale comparto ruolo tecnico	25.357.948	26.182.783
<b>B08000</b>	<b>B.8) Personale del ruolo amministrativo</b>	<b>22.219.212</b>	<b>23.603.708</b>
B08005	B.8.A) Costo del personale dirigente ruolo amministrativo	1.860.211	2.002.073
B08010	B.8.B) Costo del personale comparto ruolo amministrativo	20.359.001	21.601.635
<b>B09000</b>	<b>B.9) Oneri diversi di gestione</b>	<b>4.228.152</b>	<b>2.475.101</b>
B09005	B.9.A) Imposte e tasse (escluso Irap e Ires)	1.458.178	487.076
B09010	B.9.B) Perdite su crediti		
<b>B09015</b>	<b>B.9.C) Altri oneri diversi di gestione</b>	<b>2.769.975</b>	<b>1.988.025</b>
B09020	B.9.C.1) Indennità, rimborso spese e oneri sociali per gli Organi Direttivi e Collegio Sindacale	1.256.090	1.398.389
B09025	B.9.C.2) Altri oneri diversi di gestione	1.513.885	589.636
<b>B10000</b>	<b>B.10) Ammortamenti delle immobilizzazioni immateriali</b>	<b>627.131</b>	<b>570.023</b>
<b>B11129</b>	<b>Totale Ammortamenti delle immobilizzazioni materiali</b>	<b>11.166.480</b>	<b>10.604.379</b>
<b>B11000</b>	<b>B.11) Ammortamento dei fabbricati</b>	<b>9.107.626</b>	<b>8.634.595</b>
B11005	B.11.A) Ammortamenti fabbricati non strumentali (disponibili)		
B11010	B.11.B) Ammortamenti fabbricati strumentali (indisponibili)	9.107.626	8.634.595
<b>B12000</b>	<b>B.12) Ammortamenti delle altre immobilizzazioni materiali</b>	<b>2.058.854</b>	<b>1.969.784</b>
<b>B13000</b>	<b>B.13) Svalutazione dei crediti</b>	<b>200.000</b>	<b>200.000</b>
<b>B14000</b>	<b>B.14) Variazione delle rimanenze</b>	<b>2.708.504</b>	<b>-4.247.940</b>
B14005	B.14.A) Variazione rimanenze sanitarie	2.557.385	-3.971.854
B14010	B.14.B) Variazione rimanenze non sanitarie	151.119	-276.086
<b>B15000</b>	<b>B.15) Accantonamenti tipici dell'esercizio</b>	<b>47.790.078</b>	<b>17.623.533</b>
<b>B15005</b>	<b>B.15.A) Accantonamenti per rischi</b>	<b>38.721.000</b>	<b>13.224.107</b>
B15010	B.15.A.1) Accantonamenti per cause civili ed oneri processuali	6.000.000	2.912.107
B15015	B.15.A.2) Accantonamenti per contenzioso personale dipendente	2.988.000	3.000.000
B15020	B.15.A.3) Altri accantonamenti per rischi	29.733.000	7.312.000
<b>B15025</b>	<b>B.15.B) Accantonamenti per premio di operosità</b>	<b>1.020.178</b>	<b>1.045.220</b>
<b>B15030</b>	<b>B.15.C) Altri accantonamenti</b>	<b>8.048.900</b>	<b>3.354.207</b>
B15035	B.15.C.1) Accantonamenti per interessi di mora	7.000.000	1.000.000
B15040	B.15.C.2) Acc. Rinnovi convenzioni MMG/Pls/MCA ed altri	1.030.000	2.342.640
B15045	B.15.C.3) Acc. Rinnovi contratt. - dirigenza medica		
B15050	B.15.C.4) Acc. Rinnovi contratt. - dirigenza non medica		
B15055	B.15.C.5) Acc. Rinnovi contratt. - comparto		
B15060	B.15.C.6) Altri accantonamenti	18.900	11.567
<b>B99999</b>	<b>Totale costi della produzione (B)</b>	<b>1.298.636.331</b>	<b>1.300.992.458</b>
	<b>C) Proventi e oneri finanziari</b>		
<b>C01000</b>	<b>C.1) Interessi attivi</b>	<b>113.442</b>	<b>12.467</b>
C01005	C.1.A) Interessi attivi su c/tesoreria		12.018
C01010	C.1.B) Interessi attivi su c/c postali e bancari	113.442	450

Modello Ministeriale SP - CE

## BILANCIO D'ESERCIZIO Anno 2011

C01015	C.1.C) Altri interessi attivi		
<b>C02000</b>	<b>C.2) Altri proventi</b>	<b>3.281</b>	<b>10.443</b>
C02005	C.2.A) Proventi da partecipazioni		
C02010	C.2.B) Proventi finanziari da crediti iscritti nelle immobilizzazioni		
C02015	C.2.C) Proventi finanziari da titoli iscritti nelle immobilizzazioni		
C02020	C.2.D) Altri proventi finanziari diversi dai precedenti	3.281	10.443
C02025	C.2.E) Utili su cambi		
<b>C03000</b>	<b>C.3) Interessi passivi</b>	<b>8.560.888</b>	<b>10.042.623</b>
C03005	C.3.A) Interessi passivi su c/c tesoreria	92.403	1.031.611
C03010	C.3.B) Interessi passivi su mutui		
C03015	C.3.C) Altri interessi passivi	8.468.485	9.011.012
<b>C04000</b>	<b>C.4) Altri oneri</b>	<b>38.677</b>	<b>36.558</b>
C04005	C.4.A) Altri oneri finanziari	38.677	36.558
C04010	C.4.B) Perdite su cambi		
<b>C99999</b>	<b>Totale proventi e oneri finanziari (C)</b>	<b>-8.482.843</b>	<b>-10.056.271</b>
	<b>D) Rettifiche di valore di attività finanziarie</b>		
D01000	D.1) Rivalutazioni		
D02000	D.2) Svalutazioni		
<b>D99999</b>	<b>Totale rettifiche di valore di attività finanziarie (D)</b>		
	<b>E) Proventi e oneri straordinari</b>		
<b>E01000</b>	<b>E.1) Proventi straordinari</b>	<b>148.801</b>	<b>208.190</b>
<b>E01005</b>	<b>E.1.A) Plusvalenze</b>		
<b>E01010</b>	<b>E.1.B) Altri proventi straordinari</b>	<b>148.801</b>	<b>208.190</b>
E01015	E.1.B.1) Proventi da donazioni e liberalità diverse		
E01020	E.1.B.2) Sopravvenienze attive	148.801	208.190
R E01025	E.1.B.2.1) Sopravvenienze Attive v/Asl-AO, IRCCS, Policlinici		
E01030	E.1.B.2.2) Sopravvenienze Attive v/terzi	148.801	208.190
E01035	E.1.B.2.2.A) Sopravvenienze attive v/terzi relative alla mobilità extraregionale		
E01040	E.1.B.2.2.B) Sopravvenienze attive v/terzi relative al personale		
E01045	E.1.B.2.2.C) Sopravvenienze attive v/terzi relative alle convenzioni con medici di base		
E01050	E.1.B.2.2.D) Sopravvenienze attive v/terzi relative alle convenzioni per la specialistica	8.799	
E01055	E.1.B.2.2.E) Sopravvenienze attive v/terzi relative all'acquisto prestaz. Sanitarie da operatori accreditati	73.296	96
E01060	E.1.B.2.2.F) Sopravvenienze attive v/terzi relative all'acquisto di beni e servizi	513	68.602
E01065	E.1.B.2.2.G) Altre sopravvenienze attive v/terzi	66.193	139.492
E01070	E.1.B.3) Insussistenze attive		
R E01075	E.1.B.3.1) Insussistenze Attive v/Asl-AO, IRCCS, Policlinici		
E01080	E.1.B.3.2) Insussistenze Attive v/terzi		
E01085	E.1.B.3.2.A) Insussistenze attive v/terzi relative alla mobilità extraregionale		
E01090	E.1.B.3.2.B) Insussistenze attive v/terzi relative al personale		
E01095	E.1.B.3.2.C) Insussistenze attive v/terzi relative alle convenzioni con medici di base		
E01100	E.1.B.3.2.D) Insussistenze attive v/terzi relative alle convenzioni per la specialistica		
E01105	E.1.B.3.2.E) Insussistenze attive v/terzi relative all'acquisto prestaz. Sanitarie da operatori accreditati		
E01110	E.1.B.3.2.F) Insussistenze attive v/terzi relative all'acquisto di beni e servizi		
E01115	E.1.B.3.2.G) Altre Insussistenze attive v/terzi		
E01120	E.1.B.4) Altri proventi straordinari		
<b>E02000</b>	<b>E.2) Oneri straordinari</b>	<b>14.238.371</b>	<b>48.852.197</b>
<b>E02005</b>	<b>E.2.A) Minusvalenze</b>		
<b>E02010</b>	<b>E.2.B) Altri oneri straordinari</b>	<b>14.238.371</b>	<b>48.852.197</b>
E02015	E.2.B.1) Oneri tributari da esercizi precedenti		14.409.783
E02020	E.2.B.2) Oneri da cause civili		
E02025	E.2.B.3) Sopravvenienze passive	14.238.371	34.442.413
R E02030	E.2.B.3.1) Sopravvenienze passive v/Asl-AO, IRCCS, Policlinici	29.984	2.614.968
R E02035	E.2.B.3.1.A) Sopravvenienze passive v/Asl-Ao,Irccs,Pol. relative alla mobilità intraregionale		2.523.154
R E02040	E.2.B.3.1.B) Altre sopravvenienze passive v/Asl-Ao,Irccs,Pol.	29.984	91.814
E02045	E.2.B.3.2) Sopravvenienze passive v/terzi	14.208.387	31.827.445
E02050	E.2.B.3.2.A) Sopravvenienze passive v/terzi relative alla mobilità extraregionale		35
E02055	E.2.B.3.2.B) Sopravvenienze passive v/terzi relative al personale		
E02060	E.2.B.3.2.B.1) Soprav. passive v/terzi relative al personale - dirigenza medica		
E02065	E.2.B.3.2.B.2) Soprav. passive v/terzi relative al personale - dirigenza non medica		
E02070	E.2.B.3.2.B.3) Soprav. passive v/terzi relative al personale - comparto		
E02075	E.2.B.3.2.C) Sopravvenienze passive v/terzi relative alle convenzioni con medici di base		208.147
E02080	E.2.B.3.2.D) Sopravvenienze passive v/terzi relative alle convenzioni per la specialistica		81.901
E02085	E.2.B.3.2.E) Sopravvenienze passive v/terzi relative all'acquisto prestaz. sanitarie da operatori accreditati	1.827.776	13.873.533
E02090	E.2.B.3.2.F) Sopravvenienze passive v/terzi relative all'acquisto di beni e servizi	7.473.016	497.755

Modello Ministeriale SP - CE

## BILANCIO D'ESERCIZIO Anno 2011

E02095	E.2.B.3.2.G) Altre sopravvenienze passive v/terzi	4.907.595	17.166.075
E02100	E.2.B.4) Insussistenze passive	-	-
E02105	E.2.B.4.1) Insussistenze passive v/Asl-AO, IRCCS, Policlinici	-	-
E02110	E.2.B.4.2) Insussistenze passive v/terzi	-	-
E02115	E.2.B.4.2.A) Insussistenze passive v/terzi relative alla mobilità extraregionale	-	-
E02120	E.2.B.4.2.B) Insussistenze passive v/terzi relative al personale	-	-
E02125	E.2.B.4.2.C) Insussistenze passive v/terzi relative alle convenzioni con medici di base	-	-
E02130	E.2.B.4.2.D) Insussistenze passive v/terzi relative alle convenzioni per la specialistica	-	-
E02135	E.2.B.4.2.E) Insussistenze passive v/terzi relative all'acquisto prestaz. sanitarie da operatori accreditati	-	-
E02140	E.2.B.4.2.F) Insussistenze passive v/terzi relative all'acquisto di beni e servizi	-	-
E02145	E.2.B.4.2.G) Altre Insussistenze passive v/terzi	-	-
E02150	E.2.B.5) Altri oneri straordinari	-	-
E99999	<b>Totale proventi e oneri straordinari (E)</b>	<b>-14.089.569</b>	<b>-48.644.006</b>
<b>X01000</b>	<b>Risultato prima delle imposte (A - B +/- C +/- D +/- E)</b>	<b>2.859.935</b>	<b>-40.819.937</b>
	<b>Imposte e tasse</b>		
<b>Y01000</b>	<b>Y.1) IRAP</b>	<b>21.232.947</b>	<b>22.925.767</b>
Y01005	Y.1.A) IRAP relativa a personale dipendente	20.387.731	22.138.009
Y01010	Y.1.B) IRAP relativa a collaboratori e personale assimilato a lavoro dipendente	845.216	787.758
Y01015	Y.1.C) IRAP relativa ad attività di libera professione (intramoenia)	-	-
Y01020	Y.1.D) IRAP relativa ad attività commerciali	-	-
<b>Y02000</b>	<b>Y.2) IRES</b>	<b>44.070</b>	<b>43.887</b>
Y02005	Y.2.A) IRES su attività istituzionale	44.070	43.887
Y02010	Y.2.B) IRES su attività commerciale	-	-
<b>Y03000</b>	<b>Y.3) Accantonamento a F.do Imposte (Accertamenti, condoni, ecc.)</b>	<b>21.277.017</b>	<b>22.969.654</b>
<b>Y99999</b>	<b>Totale imposte e tasse</b>	<b>-18.417.082</b>	<b>-63.789.591</b>
<b>Z99999</b>	<b>RISULTATO DI ESERCIZIO</b>		

*[Handwritten signature]*

*[Handwritten signature]*

SPANIA  
 UD  
 di Stabia

ASL	SC	DP	DSM	PO	Distr	OSPEDALI				
						Area Stabiese	Golfo Vesuviano	Penisola Sorrentina		
1.224.590.239	66.794.043	22.264.682	22.264.682	222.646.816	890.620.016	69.020.513	64.567.576	42.302.895	27.830.852	18.924.980
1.213.475.000	66.189.545	22.063.182	22.063.182	220.631.818	882.527.273	68.395.864	63.983.227	41.920.045	27.578.977	18.753.705
11.082.487	604.498	201.500	201.500	2.014.998	8.059.991	6.24.649	584.349	382.850	251.875	171.275
32.752	-	-	-	32.752	-	-	-	-	-	-
77.285.024	212.674	30.638	29.092	176.308	76.836.312	48.978	44.832	31.552	37.314	13.632
73.354.872	-	-	-	73.354.872	-	-	-	-	-	-
73.354.705	-	-	-	73.354.705	-	-	-	-	-	-
167	-	-	-	167	-	-	-	-	-	-
1.034.811	-	-	-	1.034.811	-	-	-	-	-	-
2.129.613	-	-	-	2.129.613	-	-	-	-	-	-
133.548	-	-	-	133.548	-	-	-	-	-	-
290.038	20.837	25.096	23.829	144.414	75.862	40.118	36.722	25.844	30.564	11.166
342.142	191.837	5.542	5.263	31.894	107.606	8.860	8.110	5.708	6.750	2.466
9.221.643	8.816.247	37.792	35.885	217.477	114.242	60.415	55.301	38.919	46.026	16.816
7.704.143	1	-	-	4.280.079	3.424.063	1.203.394	1.101.529	775.214	916.790	288.152
5.267.628	147.799	347.970	296.736	3.662.480	812.643	983.625	899.904	603.319	587.816	587.816
5.267.628	147.799	347.970	296.736	3.662.480	812.643	983.625	899.904	603.319	587.816	587.816
<b>1.324.068.677</b>	<b>75.970.764</b>	<b>22.681.082</b>	<b>22.676.395</b>	<b>230.983.160</b>	<b>971.807.276</b>	<b>71.316.925</b>	<b>66.669.142</b>	<b>43.751.899</b>	<b>29.418.798</b>	<b>19.826.396</b>
103.446.046	1.460.521	1.759.081	1.670.320	52.634.744	45.921.382	14.764.847	13.515.024	9.511.357	11.248.397	3.595.119
101.297.385	1.383.646	1.666.491	1.582.402	52.068.949	44.595.897	14.607.558	13.371.050	9.410.033	11.128.569	3.551.739
2.148.661	76.875	92.590	87.918	565.795	1.325.485	157.289	143.974	101.324	119.828	43.380
<b>814.801.529</b>	<b>3.122.894</b>	<b>3.105.351</b>	<b>2.918.904</b>	<b>22.280.598</b>	<b>783.373.782</b>	<b>6.184.319</b>	<b>5.673.536</b>	<b>3.998.189</b>	<b>4.717.469</b>	<b>1.705.085</b>
140.200.988	-	-	-	140.200.988	-	-	-	-	-	-
137.144.677	-	-	-	137.144.677	-	-	-	-	-	-
259.337	-	-	-	259.337	-	-	-	-	-	-
8.052.318	-	-	-	8.052.318	-	-	-	-	-	-
21.955.669	-	-	-	21.955.669	-	-	-	-	-	-
26.033.144	-	-	-	26.033.144	-	-	-	-	-	-
9.002.967	-	-	-	9.002.967	-	-	-	-	-	-
452	-	-	-	452	-	-	-	-	-	-
71.839.930	-	-	-	71.839.930	-	-	-	-	-	-
860	-	-	-	860	-	-	-	-	-	-
3.050.259	-	-	-	3.050.259	-	-	-	-	-	-
3.050.259	-	-	-	3.050.259	-	-	-	-	-	-
6.052	-	-	-	6.052	-	-	-	-	-	-

Descrizione voce

A) Valore della produzione

1) contributi in c/esercizio

a) da regione, indistinti

b) da regione, vincolati

c) da enti pubblici

d) da privati

2) proventi e ricavi diversi

a) per prestazioni sanitarie erogate a soggetti pubblici

1. ad altre ASL e AO della regione

di cui: per mobilità attiva in compensazione regionale

2. ad altri soggetti pubblici della regione

3. ad ASL ed AO extra regione

4. ad altri soggetti pubblici extra regione

b) per prestazioni sanitarie erogate a soggetti privati

4. ad altri soggetti pubblici in regime di inraoemia

c) per prestazioni sanitarie erogate in regime di inraoemia

d) per prestazioni sanitarie erogate in regime di inraoemia

e) fitti attivi

f) altri proventi

3) concorsi, recuperi, rimborsi per attività tipiche

4) compartecipazione alla spesa per prestazioni sanitarie

5) costi capitalizzati

a) da utilizzo contributi in c/capitale

b) per lavori eseguiti in economia

**TOTALE VALORE DELLA PRODUZIONE - A**

B) Costi della produzione

1) acquisti di beni

a) beni sanitari

b) beni non sanitari

2) acquisti di servizi

a) prestazioni sanitarie da pubblico

1. da altre ASL e AO della regione (3)

a) per medicina di base

b) per farmaceutica convenzionata

c) per somministrazione diretta dei farmaci

d) altra assistenza specialistica ambulatoriale

e) per assistenza riabilitativa

f) per assistenza integrativa e protesica

g) per assistenza ospedaliera

h) per assistenza termale

i) trasporti sanitari per l'emergenza e l'urgenza

2) per altri assistenti

2. da altri soggetti pubblici della regione (3)

a) per somministrazione diretta dei farmaci

b) altra assistenza specialistica ambulatoriale

c) per assistenza riabilitativa

d) per assistenza integrativa e protesica

e) per assistenza ospedaliera

f) per assistenza termale

g) trasporti sanitari per l'emergenza e l'urgenza

3. da ASL ed AO extra regione

4. da altri soggetti pubblici extra regione

*[Handwritten signature]*

ASL	SC	DP	DSM	PO	Distr	OSPEDALI				
						Area Stabiese	Golfo Vesuviano	Penisola Sorrentina	P.O. S. Sofia Piana Apicella	
626.751.262	97.547	117.489	111.561	676.100	625.748.565	187.820	171.922	120.992	143.089	52.277
112.695.519	-	-	-	-	112.695.519	-	-	-	-	-
165.808.426	-	-	-	-	165.808.426	-	-	-	-	-
23.374.307	-	-	-	-	23.374.307	-	-	-	-	-
100.679.743	-	-	-	-	100.679.743	-	-	-	-	-
58.453.888	-	-	-	-	58.453.888	-	-	-	-	-
28.807.585	-	-	-	-	28.807.585	-	-	-	-	-
100.689.511	-	-	-	-	100.689.511	-	-	-	-	-
3.271.438	-	-	-	-	3.271.438	-	-	-	-	-
2.674.150	-	-	-	-	2.674.150	-	-	-	-	-
16.260.063	-	-	-	-	16.260.063	-	-	-	-	-
2.010.819	-	-	-	-	2.010.819	-	-	-	-	-
1.123.604	-	-	-	-	1.123.604	-	-	-	-	-
76.731	-	-	-	-	76.731	-	-	-	-	-
1.499.976	-	-	-	-	1.499.976	-	-	-	-	-
9.325.502	97.547	117.489	111.561	676.100	8.322.805	187.820	171.922	120.992	143.089	52.277
47.849.279	3.025.347	2.987.862	2.807.343	21.604.498	17.424.229	5.996.499	5.503.614	3.877.197	4.574.380	1.652.808
468.556	41.634	30.893	29.334	230.849	135.846	64.308	58.865	41.427	48.992	17.257
173.229	-	-	-	-	173.229	-	-	-	-	-
2.069.255	148.655	179.042	170.008	1.030.316	541.234	286.222	261.993	184.381	218.054	79.666
10.929.266	785.155	945.656	897.939	5.441.859	2.838.657	1.511.748	1.383.781	973.852	1.151.705	430.773
8.458.936	607.687	731.910	694.979	4.211.842	2.212.518	1.170.050	1.071.006	753.733	891.386	325.667
4.520	326	391	371	2.250	1.182	625	572	403	476	174
3.763.741	1	-	1.881.384	1.881.356	528.973	484.197	340.759	402.991	402.991	124.464
45.757	11.325	3.184	2.915	34.432	2.426	2.051	2.051	2.051	2.426	749
635.906	35.655	42.945	40.778	247.128	62.841	68.652	62.841	44.225	52.302	19.108
2.349.199	155.278	187.022	177.585	1.076.232	753.082	298.977	273.669	192.598	227.772	83.216
4.514.834	-	-	2.487.837	2.026.997	699.484	640.274	450.601	532.893	532.893	164.585
10.735.103	1.250.956	870.003	796.349	4.983.476	2.834.319	1.364.276	1.263.501	893.167	1.045.383	417.149

Descrizione voce	ASL	SC	DP	DSM	PO	Distr	Area Stabiese	Golfo Vesuviano	Penisola Sorrentina	P.O. S. Sofia Piana Apicella
b) prestazioni sanitarie da privato (4)										
1. per medicina di base da convenzione										
1. per medicina di base da convenzione - m. attiva										
2. per farmaceutica da convenzione										
2. per farmaceutica da convenzione - m. attiva										
3. per assistenza specialistica SUMAI										
3. per assistenza specialistica SUMAI - m. attiva										
4. per altra assistenza specialistica ambulatoriale										
4. per altra assistenza specialistica ambulatoriale - m. attiva										
5. per assistenza riabilitativa										
5. per assistenza riabilitativa - m. attiva										
6. per assistenza integrativa e protesica										
6. per assistenza integrativa e protesica - m. attiva										
7. per assistenza ospedaliera										
7. per assistenza ospedaliera - m. attiva										
8. per assistenza termale										
8. per assistenza termale - m. attiva										
9. per altra assistenza										
9. per altra assistenza - m. attiva										
10. per prestazioni del personale attività intramoenia										
10. per prestazioni del personale attività intramoenia - m. attiva										
11. consulenze sanitarie										
11. consulenze sanitarie - m. attiva										
12. trasporti sanitari per l'emergenza e l'urgenza										
13. altri servizi sanitari										
c) prestazioni non sanitarie da pubblico										
1. consulenze non sanitarie										
2. formazione										
3. lavanderia										
4. pulizia										
5. mensa										
6. riscaldamento										
7. elaborazione dati										
8. servizi di trasporti non sanitari										
9. smaltimento rifiuti										
10. altri servizi non sanitari										
11. contributi e rimborsi ad enti pubblici										
d) prestazioni non sanitarie da privato										
1. consulenze non sanitarie										
2. formazione										
3. lavanderia										
4. pulizia										
5. mensa										
6. riscaldamento										
7. elaborazione dati										
8. servizi di trasporti non sanitari										
9. smaltimento rifiuti										
10. utenze telefoniche										
11. altre utenze										
12. altri servizi non sanitari										
13. contributi ad associazioni di volontariato										

*[Handwritten signature]*

*[Handwritten signature]*

Descrizione voce	3.701.977	2.799.980	901.997	3.655.010	1.417.381	997.639	1.179.836	398.285
14) rimborsi assegni e contributi di cui: rimborsi agli assistiti all'estero di cui: rimborsi agli assistiti in Italia	2.799.980	-	901.997	3.655.010	1.417.381	997.639	1.179.836	398.285
3) manutenzione e riparazione a) manutenzione e riparazione agli immobili e loro pertinenze b) manutenzione e riparazione ai mobili e macchine c) manutenzione e riparazione alle attrezzature tecnico scientifico sanitari d) manutenzione e riparazione per gli automezzi	4.288.963	408.959	492.557	4.67.703	5.542.013	1.548.672	431.568	157.633
4) godimento di beni di terzi a) fitti reali b) canoni di noleggio e leasing operativo c) canoni di leasing finanziario	234.113	737	888	1.02.174	2.382.757	33.305	27.720	8.622
5) personale sanitario	5.682.388	408.222	491.669	466.860	2.829.353	785.994	598.799	218.770
6) personale professionale	360.778	-	-	200.432	51.584	36.303	42.932	13.260
7) personale tecnico	6.896.063	214.212	258.001	4.225.280	498.210	350.621	414.654	145.819
8) personale amministrativo	3.008.250	213.740	257.433	811.211	376.703	265.109	313.525	114.546
9) oneri diversi di gestione a) organi sociali e collegio sindacale b) premi di assicurazione c) spese legali d) altri oneri di gestione	3.887.813	472	568	3.414.069	132.743	121.507	85.512	31.273
10) ammortamenti delle immobilizzazioni immateriali a) costi di impianto e di ampliamento b) costi di ricerca e sviluppo c) diritti di brevetto e diritti di utilizzazione delle opere d'ingegno d) altre	239.964.727	7.334.677	12.529.902	10.102.379	182.148.672	27.849.097	45.219.682	31.329.275
11) ammortamento dei fabbricati a) disponibili b) indisponibili	1.341.821	415.486	168.622	34.658	614.192	108.863	164.928	136.543
12) ammortamenti delle altre immobilizzazioni materiali a) impianti e macchinari b) attrezzature sanitarie e scientifiche c) mobili e arredi d) automezzi e) altri beni	26.835.315	1.495.113	1.629.679	1.548.006	14.524.403	7.638.114	3.827.393	2.996.658
13) svalutazione dei crediti	22.219.212	2.183.952	1.755.677	1.572.334	10.990.402	2.993.960	1.979.044	2.317.404
14) variazione delle rimanenze a) sanitarie b) non sanitarie	10.073.181	1.207.819	826.448	784.746	4.755.868	2.498.300	851.090	1.006.523
15) accantonamenti tipici dell'esercizio a) accantonamenti per rischi b) accantonamento al fondo per premio operosità SUMAI c) accantonamento al fondo per premio operosità SUMAI d) accantonamenti per oneri per il personale	1.256.090	90.237	108.683	103.199	328.543	173.744	111.924	132.364
(A - B) differenza tra valore e costi della produzione	5.845.028	419.905	505.742	480.223	2.910.334	808.490	520.821	615.938
(C) Proventi e oneri finanziari	1.196.705	548.303	60.445	57.395	347.839	96.630	62.248	26.895
1) interessi attivi su c/tesoreria	1.775.358	149.374	151.578	143.929	872.267	242.316	156.097	67.445
2) altri proventi	627.131	-	-	-	-	-	-	-
TOTALE COSTO DELLA PRODUZIONE - B	627.131	627.131	-	-	-	-	-	-
(A - B) differenza tra valore e costi della produzione	9.107.626	9.107.626	-	-	-	-	-	-
(C) Proventi e oneri finanziari	9.107.626	9.107.626	-	-	-	-	-	-
1) interessi attivi su c/tesoreria	2.058.855	2.058.854	-	-	-	-	-	-
2) altri proventi	192.542	192.542	-	-	-	-	-	-
TOTALE COSTO DELLA PRODUZIONE - B	1.027.656	1.027.656	-	-	-	-	-	-
(A - B) differenza tra valore e costi della produzione	66.339	66.339	-	-	-	-	-	-
(C) Proventi e oneri finanziari	70.497	70.497	-	-	-	-	-	-
1) interessi attivi su c/tesoreria	701.821	701.820	-	-	-	-	-	-
2) altri proventi	200.000	200.000	-	-	-	-	-	-
TOTALE COSTO DELLA PRODUZIONE - B	2.708.504	2.708.504	-	-	-	-	-	-
(A - B) differenza tra valore e costi della produzione	2.557.385	2.557.385	-	-	-	-	-	-
(C) Proventi e oneri finanziari	151.119	151.119	-	-	-	-	-	-
1) interessi attivi su c/tesoreria	47.790.078	6.000.000	-	-	-	-	-	-
2) altri proventi	42.751.900	6.000.000	-	-	-	-	-	-
TOTALE COSTO DELLA PRODUZIONE - B	2.050.178	2.050.178	-	-	-	-	-	-
(A - B) differenza tra valore e costi della produzione	2.988.000	2.988.000	-	-	-	-	-	-
(C) Proventi e oneri finanziari	1.298.636.330	38.545.748	22.525.318	19.344.034	295.444.478	80.896.868	74.262.710	56.645.819
1) interessi attivi su c/tesoreria	25.432.347	37.425.016	155.764	3.282.361	64.461.318	9.579.943	7.593.568	7.991.186
2) altri proventi	113.442	113.442	-	-	-	-	-	-
TOTALE COSTO DELLA PRODUZIONE - B	113.442	113.442	-	-	-	-	-	-
(A - B) differenza tra valore e costi della produzione	3.281	3.281	-	-	-	-	-	-

*Handwritten signature*

*Handwritten signature*



MINISTERO DELLA SALUTE SISTEMA INFORMATIVO SANITARIO DMx CDC - Conto Economico 2011		OSPEDALI							
ASL	SC	DP	DSM	PO	Distr	Area Stabiese	Golfo Vesuviano	Penisola Sorrentina	A.D. Cav. R. Apicella
8.560.888	8.560.888	-	-	-	-	-	-	-	-
92.403	92.403	-	-	-	-	-	-	-	-
2.630.843	2.630.843	-	-	-	-	-	-	-	-
764.537	764.537	-	-	-	-	-	-	-	-
5.073.105	5.073.105	-	-	-	-	-	-	-	-
38.677	38.677	-	-	-	-	-	-	-	-
38.677	38.677	-	-	-	-	-	-	-	-
<b>8.482.842</b>	<b>8.482.842</b>	-	-	-	-	-	-	-	-
<b>TOTALE PROVENTI E ONERI FINANZIARI - C</b>									
D) Rettifiche di valore di attività finanziarie									
1) rivalutazioni									
<b>TOTALE RETTIFICHE DI VALORE DELLE ATTIVITA' FINANZIARIE - D</b>									
E) Proventi e oneri straordinari									
1) plusvalenze									
3) accantonamenti non tipici dell'attività sanitaria									
4) concorsi, recuperi, rimborsi per attività non tipiche									
14.089.570	14.089.570	-	-	-	-	-	-	-	-
148.801	148.801	-	-	-	-	-	-	-	-
14.238.371	14.238.371	-	-	-	-	-	-	-	-
<b>14.089.570</b>	<b>14.089.570</b>	-	-	-	-	-	-	-	-
<b>2.859.935</b>	<b>14.852.604</b>	<b>155.764</b>	<b>3.282.361</b>	<b>64.461.318</b>	<b>49.030.523</b>	<b>9.579.943</b>	<b>7.593.568</b>	<b>7.991.186</b>	<b>27.227.021</b>
<b>TOTALE PROVENTI E ONERI STRAORDINARI - E</b>									
<b>(A - B +/- C +/- D +/- E) - RISULTATO PRIMA DELLE IMPOSTE</b>									
21.232.947	1.525.368	1.837.183	1.744.481	10.572.229	5.553.686	2.936.964	2.688.355	1.891.961	2.237.487
44.070	3.166	3.813	3.621	21.943	11.527	6.095	5.580	3.927	4.644
<b>18.417.062</b>	<b>13.314.070</b>	<b>1.865.212</b>	<b>1.534.259</b>	<b>75.055.490</b>	<b>43.465.310</b>	<b>12.523.002</b>	<b>10.287.503</b>	<b>9.887.074</b>	<b>29.469.152</b>
<b>UTILE O PERDITA DI ESERCIZIO</b>									
a) IRAP									
b) imposte, tasse e tributi a carico dell'azienda									
c) accantonamento al fondo imposte									




CP	CP	CP	CP	CP
----	----	----	----	----

**MODELLO DI RILEVAZIONE DEI COSTI DEI PRESIDI A GESTIONE DIRETTA DELLE AZIENDE UNITÀ SANITARIE LOCALI**

STRUTTURA RILEVATA  A.S.L. [21610]	Presidio Ospedaliero	OGGETTO DELLA RILEVAZIONE	OGGETTO DELLA RILEVAZIONE	OGGETTO DELLA RILEVAZIONE	OGGETTO DELLA RILEVAZIONE	OGGETTO DELLA RILEVAZIONE
		CONSUNTIVO ANNO [210111]	CONSUNTIVO ANNO [210111]	CONSUNTIVO ANNO [210111]	CONSUNTIVO ANNO [210111]	CONSUNTIVO ANNO [210111]
		Area Stabiese	Golfo Vesuviano	Penisola Sorrentina	P.O. S. Maria Pietà	P.O. Cav. R. Apicella

**COSTI**

Voce	Totale	Totale	Totale	Totale	Totale
<b>B) Costi della Produzione</b>	-	-	-	-	-
B0010 B.1) Acquisti di beni	14.765	13.515	9.511	11.248	3.595
B0020 B.1.a) Prodotti farmaceutici	11.887	10.881	7.657	9.056	2.797
B0030 B.1.b) Emoderivati e prodotti dietetici	-	-	-	-	-
B0040 B.1.c) Materiali per la profilassi (vaccini)	760	696	490	579	212
B0050 B.1.d) Materiali diagnostici prodotti chimici	739	676	476	563	206
B0060 B.1.e) Materiali diagnostici, lastre RX, mezzi di contrasto per RX, carta per ECG, ECG, etc.	57	52	37	43	13
B0070 B.1.f) Presidi chirurgici e materiali sanitari	876	802	564	667	244
B0080 B.1.g) Materiali protesici e materiali per emodialisi	290	265	186	221	81
B0110 B.1.j) Prodotti alimentari	20	18	13	15	6
B0120 B.1.k) Materiali di guardaroba, di pulizia e di convivenza in genere	24	22	15	18	7
B0130 B.1.l) Combustibili, carburanti e lubrificanti	19	17	12	14	5
B0140 B.1.m) Supporti informatici e cancelleria	79	72	51	60	22
B0150 B.1.n) Materiale per la manutenzione	9	8	6	7	2
B0200 B.1.o) Altro	7	6	4	5	2
B0210 B.2) Acquisti di servizi	6.993	6.416	4.519	5.333	1.930
B0240 B.2.3) per assistenza specialistica ambulatoriale	-	-	-	-	-
B0440 B.2.7) per altra assistenza	-	-	-	-	-
B0470 B.2.8) Compartecipazione sanitaria al personale del ruolo san. per att. libero-prof. (intraoemia)	-	-	-	-	-
B0510 B.2.10) Consulenze sanitarie e non sanitarie	95	87	60	67	36
B0540 B.2.11) Altri servizi sanitari	188	172	121	143	52
B0580 B.2.12) Formazione (esternalizzata e non)	-	-	-	-	-
B0590 B.2.13) Servizi non sanitari	6.710	6.157	4.338	5.123	1.842
B0671 B.2.13.a) Utenze	998	914	643	761	248
B0691 B.2.13.b) Altro	5.712	5.243	3.695	4.362	1.594
B0700 B.3) Manutenzione e riparazione (ordinaria esternalizzata)	1.549	1.418	998	1.180	398
B0750 B.4) Godimento di beni di terzi	544	498	351	415	146
B0800 B.5) Personale del ruolo sanitario	49.418	45.220	31.329	32.628	23.554
B0810 B.6) Personale del ruolo professionale	121	111	165	137	81
B0820 B.7) Personale del ruolo tecnico	4.001	3.827	2.561	2.997	1.139
B0830 B.8) Personale del ruolo amministrativo	2.994	2.789	1.979	2.317	911
B0840 B.9) Oneri diversi di gestione	513	469	330	391	143
B0881 B.10) + B.12) Ammortamenti delle immobilizzazioni	-	-	-	-	-
B0940 B.14) Variazione delle rimanenze	-	-	-	-	-
<b>B9999 Totale costi della produzione (B)</b>	<b>80.897</b>	<b>74.263</b>	<b>51.743</b>	<b>56.646</b>	<b>31.896</b>



*[Handwritten signatures]*



MODELLO DI RILEVAZIONE DEI COSTI DEI LIVELLI DI ASSISTENZA DELLE AZIENDE UNITA' SANITARIE LOCALI E DELLE AZIENDE OSPEDALIERE

STRUTTURA RILEVATA

REGIONE CAMPANIA | 1 | 5 | 0 | ASL NA3 Sud | 2 | 0 | 6

OGGETTO DELLA RILEVAZIONE

CONSUNTIVO ANNO | 2 | 0 | 1 | 1

Codice	Macrocodici economiche	Consumi e manutenzioni di esercizio		Costi per acquisti di servizi			Personale del ruolo sanitario	Personale del ruolo professionale	Personale del ruolo tecnico	Personale del ruolo amministrativo	Ammortamenti	Sopravvenienze / insidienze	Altri costi	Totale
		sanitari	non sanitari	prestazioni sanitarie	servizi sanitari per erogazione di prestazioni	servizi non sanitari								
	Assistenza sanitaria collettiva in ambiente di via e di lavoro													
10100	Igiene e sanità pubblica	1.757	51	-	209	1.536	5.183	23	495	1.218	280	339	1.439	12.530
10200	Igiene degli alimenti e della nutrizione	1.169	33	-	139	961	3.386	14	238	649	174	209	887	7.849
10300	Prevenzione e sicurezza degli ambienti di lavoro	1.472	43	-	171	1.343	20.841	310	372	800	240	290	1.235	27.107
10400	Sanità pubblica veterinaria	4.418	95	-	402	2.541	9.608	37	443	1.002	452	545	2.291	21.834
10500	Attività di prevenzione rivolte alle persone	2.499	71	-	289	2.037	7.225	30	649	1.137	368	444	1.876	16.625
10600	Servizio medico legale	1.018	37	-	121	1.721	3.801	27	901	3.719	334	403	1.776	13.858
<b>19999</b>	<b>Totale</b>	<b>12.333</b>	<b>330</b>	-	<b>1.331</b>	<b>10.139</b>	<b>50.044</b>	<b>441</b>	<b>3.088</b>	<b>8.525</b>	<b>1.848</b>	<b>2.230</b>	<b>9.494</b>	<b>99.803</b>
<b>Assistenza distrettuale</b>														
20100	Guardia medica	266	8	-	31	243	795	4	48	264	45	54	230	18.506
20200	Medicina generale	5.320	158	-	619	5.036	16.041	76	1.116	5.824	925	1.116	4.796	136.930
20201	-- Medicina generica	4.789	142	-	557	4.550	14.458	69	1.021	5.298	836	1.009	4.338	112.407
20202	-- Pediatria di libera scelta	531	16	-	62	486	1.583	7	95	526	89	107	458	24.523
20300	Emergenza sanitaria territoriale	1.675	58	-	198	2.413	5.926	39	4.609	777	478	578	2.393	20.709
20400	Assistenza farmaceutica	22.294	53	-	212	1.572	5.357	24	230	1.473	285	345	1.470	232.182
20401	--Ass. farmaceutica erogata tramite le farmacie convenzionate	21.072	18	-	70	571	1.821	9	102	687	105	127	545	198.988
20402	--Altre forme di erogazione dell'assistenza farmaceutica	1.222	35	-	142	1.001	3.536	15	128	786	180	218	925	33.194
20500	Assistenza Integrativa	-	-	-	-	-	-	-	-	-	-	-	-	16.762
20600	Assistenza specialistica	10.055	272	-	1.224	8.530	27.585	129	2.522	8.624	1.566	1.891	8.082	230.574
20601	--Attività clinica	5.274	152	-	732	4.480	15.417	67	1.027	3.584	813	981	4.169	63.077
20602	--Attività di laboratorio	2.580	55	-	225	1.884	5.561	29	700	2.476	351	424	1.829	113.794
20603	--Attività di diagnostica strumentale e per immagini	2.201	65	-	267	2.166	6.607	33	795	2.564	402	486	2.084	43.703
20700	Assistenza Psicologica	4.913	77	-	296	2.561	7.841	39	1.783	2.075	479	578	2.449	35.137
20800	Assistenza territoriale ambulatoriale e domiciliare	5.654	162	-	655	4.625	16.388	69	2.538	1.447	842	1.016	4.238	102.616
20801	--assistenza programmata a domicilio (ADD)	236	7	-	27	205	696	3	153	61	38	46	188	15.530
20802	--assistenza alle donne, famiglia, coppie (consulenti)	-	-	-	-	-	-	-	-	-	-	-	-	-

*[Handwritten signature]*

ASL NA3 Sud

OGGETTO DELLA RILEVAZIONE  
 CONSUNTIVO ANNO 2 0 1 1

STRUTTURA RILEVATA  
 REGIONE CAMPANIA 1 5 0 ASL NA3 Sud 2 0 6

Macrovoce economiche	Consumi e manutenzioni di esercizio		Costi per acquisti di servizi				Personale del ruolo sanitario	Personale del ruolo professionale	Personale del ruolo tecnico	Personale del ruolo amministrativo	Ammortamenti	Sopravvenienze / Insussistenze	Altri costi	Totale
	sanitari	non sanitari	prestazioni sanitarie	servizi sanitari per erogazione di prestazioni	servizi non sanitari									
20803 --Assistenza psichiatrica	2.891	82	1.501	335	2.347	8.360	35	1.196	773	426	514	2.149	20.609	
20804 --Assistenza riabilitativa ai disabili	-	-	47.220	-	-	-	-	-	-	-	-	-	47.220	
20805 --Assistenza ai tossicodipendenti	1.979	57	2.378	229	1.615	5.733	24	899	477	294	355	1.479	15.519	
20806 --Assistenza agli anziani	548	16	13	64	458	1.599	7	290	136	84	101	422	3.738	
20807 --Assistenza ai malati terminali	-	-	-	-	-	-	-	-	-	-	-	-	-	
20808 --Assistenza a persone affette da HIV	-	-	-	-	-	-	-	-	-	-	-	-	-	
20809 Assistenza territoriale somato-psichiatrica	3.424	100	12.793	398	3.088	10.189	47	1.237	2.488	566	683	2.903	37.916	
20811 --Assistenza psichiatrica	3.424	100	2.674	398	3.088	10.189	47	1.237	2.488	566	683	2.903	27.797	
20812 --Assistenza riabilitativa ai disabili	-	-	10.119	-	-	-	-	-	-	-	-	-	10.119	
20813 --Assistenza ai tossicodipendenti	-	-	-	-	-	-	-	-	-	-	-	-	-	
20814 --Assistenza agli anziani	-	-	-	-	-	-	-	-	-	-	-	-	-	
20815 --Assistenza a persone affette da HIV	-	-	-	-	-	-	-	-	-	-	-	-	-	
20816 --Assistenza ai malati terminali	-	-	-	-	-	-	-	-	-	-	-	-	-	
21000 Assistenza territoriale residenziale	9	-	10.119	1	8	25	25	1	9	1	1	7	10.181	
21001 --Assistenza psichiatrica	9	-	10.119	1	8	25	25	1	9	1	1	7	62	
21002 --Assistenza ai tossicodipendenti	-	-	-	-	-	-	-	-	-	-	-	-	10.119	
21003 --Assistenza agli anziani	-	-	-	-	-	-	-	-	-	-	-	-	-	
21004 --Assistenza a persone affette da HIV	-	-	-	-	-	-	-	-	-	-	-	-	-	
21005 --Assistenza ai malati terminali	-	-	-	-	-	-	-	-	-	-	-	-	-	
21100 Assistenza far termale	-	-	3.271	-	-	-	-	-	-	-	-	-	3.271	
<b>Totale</b>	<b>53.610</b>	<b>888</b>	<b>582.920</b>	<b>3.634</b>	<b>28.076</b>	<b>90.147</b>	<b>427</b>	<b>14.084</b>	<b>22.981</b>	<b>5.187</b>	<b>6.262</b>	<b>26.568</b>	<b>834.784</b>	
<b>Assistenza ospedaliera</b>														
30100 Attività di pronto soccorso	13.030	305	9.062	1.253	8.535	32.509	155	2.942	3.654	1.538	1.857	7.795	82.635	
30200 Ass. ospedaliera per acuti	24.882	777	160.443	8.183	20.531	67.265	319	6.721	7.447	3.221	3.889	16.820	320.497	
30301 --in Day Hospital e Day Surgery	3.688	90	7.048	361	2.622	9.802	52	1.234	1.281	477	577	2.423	29.655	
30302 --in degenza ordinaria	21.194	687	153.395	7.822	17.909	57.463	267	5.487	6.166	2.744	3.312	14.397	290.842	
30303 Interventi ospedalieri a domicilio	-	-	-	-	-	-	-	-	-	-	-	-	3.021	
30400 Ass. ospedaliera per lungo degenza	-	-	3.021	-	-	-	-	-	-	-	-	-	-	
30500 Ass. ospedaliera per riabilitazione	-	-	-	-	-	-	-	-	-	-	-	-	-	
30600 Emocomponenti e servizi trasfusionali	-	-	-	-	-	-	-	-	-	-	-	-	-	
30700 Trapianto organi e tessuti	-	-	-	-	-	-	-	-	-	-	-	-	-	
<b>Totale</b>	<b>37.912</b>	<b>1.082</b>	<b>172.526</b>	<b>9.436</b>	<b>29.066</b>	<b>99.774</b>	<b>474</b>	<b>9.663</b>	<b>11.101</b>	<b>4.759</b>	<b>5.746</b>	<b>24.615</b>	<b>406.153</b>	
<b>TOTALE</b>	<b>103.855</b>	<b>2.300</b>	<b>755.446</b>	<b>14.401</b>	<b>67.281</b>	<b>239.965</b>	<b>1.342</b>	<b>26.835</b>	<b>42.607</b>	<b>11.794</b>	<b>14.238</b>	<b>60.677</b>	<b>1.340.740</b>	

*[Signature]*

MINISTERO DELLA SALUTE - SISTEMA INFORMATIVO SANITARIO  
**MODELLO DI RILEVAZIONE DEI COSTI DEI LIVELLI DI ASSISTENZA DELLE AZIENDE UNITA' SANITARIE LOCALI E DELLE AZIENDE OSPEDALIERE**

STRUTTURA RILEVATA			
REGIONE	1 5 0	ASL /AO	2 6 0

OGGETTO DELLA RILEVAZIONE			
CONSUNTIVO ANNO	2 0 1 1		

	Consumi e manutenzioni di esercizio	Costi per acquisti di servizi			Personale del ruolo sanitario	Personale del ruolo professionale	Personale del ruolo tecnico	Personale del ruolo amministrativo	Ammortamenti	Sopravvenienze / Insussistenze	Altri costi	Totale		
		sanitari	non sanitari	prestazioni sanitarie									servizi sanitari per erogazione di prestazioni	servizi non sanitari
<b>Allegato 1</b>														
A1101	formazione del personale	480	13	-	228	339	1.060	-	-	133	60	-	58	2.372
A1102	sistemi informativi e statistici	-	3	-	-	293	-	-	140	1.159	60	-	88	1.742
A1103	altri oneri di gestione	855	73	-	97	6.235	56.830	969	5.295	17.848	1.256	14.238	49.969	153.665
A1999	<b>Totale</b>	<b>1.335</b>	<b>88</b>	<b>-</b>	<b>325</b>	<b>6.868</b>	<b>57.890</b>	<b>969</b>	<b>5.435</b>	<b>19.140</b>	<b>1.376</b>	<b>14.238</b>	<b>50.115</b>	<b>157.779</b>

Allegato 2 - Mobilità intraregionale	
<b>per assistenza sanitaria collettiva in ambiente di vita e di lavoro</b>	
A2101	--attiva
A2102	--passiva
<b>per assistenza distrettuale</b>	
<b>per assistenza sanitaria di base</b>	
A2201	--attiva <b>183</b>
A2202	--passiva <b>259</b>
<b>per assistenza farmaceutica</b>	
A2203	--attiva <b>3.632</b>
A2204	--passiva <b>30.002</b>
<b>per assistenza specialistica</b>	
A2205	--attiva <b>14.758</b>
A2206	--passiva <b>26.033</b>
<b>per assistenza termale</b>	
A2207	--attiva
A2208	--passiva
<b>per assistenza di emergenza sanitaria</b>	
A2209	--attiva
A2210	--passiva
<b>per assistenza terr. ambulatoriale e domiciliare</b>	
A2211	--attiva <b>16.196</b>
A2212	--passiva <b>9.003</b>
<b>per assistenza territoriale semiresidenziale</b>	
A2212	--attiva
A2213	--passiva
<b>per assistenza territoriale residenziale</b>	
A2213	--attiva
A2214	--passiva
<b>per assistenza protesica</b>	
A2215	--attiva
A2216	--passiva
<b>per assistenza ospedaliera</b>	
A2301	--attiva <b>38.586</b>
A2302	--passiva <b>71.835</b>

Allegato 3 - Mobilità interregionale	
<b>per assistenza sanitaria collettiva in ambiente di vita e di lavoro</b>	
A3101	--attiva
A3102	--passiva
<b>per assistenza distrettuale</b>	
<b>per assistenza sanitaria di base</b>	
A3201	--attiva
A3202	--passiva
<b>per assistenza farmaceutica</b>	
A3203	--attiva
A3204	--passiva
<b>per assistenza specialistica</b>	
A3205	--attiva
A3206	--passiva
<b>per assistenza termale</b>	
A3207	--attiva
A3208	--passiva
<b>per assistenza di emergenza sanitaria</b>	
A3209	--attiva
A3210	--passiva
<b>per assistenza terr. ambulatoriale e domiciliare</b>	
A3211	--attiva
A3212	--passiva
<b>per assistenza territoriale semiresidenziale</b>	
A3212	--attiva
A3213	--passiva
<b>per assistenza territoriale residenziale</b>	
A3213	--attiva
A3214	--passiva
<b>per assistenza protesica</b>	
A3215	--attiva
A3216	--passiva
<b>per assistenza ospedaliera</b>	
A3301	--attiva
A3302	--passiva

**MODELLO DI RILEVAZIONE DEI COSTI DEI LIVELLI DI ASSISTENZA DELLE AZIENDE UNITA' SANITARIE LOCALI E DELLE AZIENDE OSPEDALIERE**

STRUTTURA RILEVATA			
REGIONE	1 5 0	ASL /AO	2 6 0

OGGETTO DELLA RILEVAZIONE			
CONSUNTIVO ANNO	2 0 1 0		

Allegato 4 - detenuti	
A4201	assistenza territoriale, ambulatoriale e domiciliare ai tossicodipendenti internati o detenuti
A4202	assistenza territoriale semiresidenziale ai tossicodipendenti internati o detenuti
A4203	assistenza territoriale residenziale ai tossicodipendenti internati o detenuti

Allegato 5 - Prestazioni eventualmente erogate non riconducibili ai livelli essenziali di assistenza	
<b>Prestazioni di cui all'Allegato 2 A del DPCM 29 novembre 2001</b>	
A5001	chirurgia estetica
A5002	circoncisione rituale maschile
A5003	medicinali non convenzionali
A5004	vaccinazioni non obbligatorie in occasione di soggiorni all'estero
A5005	certificazioni mediche
A5006	prestazioni di medicina fisica, riabilitativa ambulatoriale indicate nell'Allegato 2 A), escluse laserterapia antalgica, elettroterapia antalgica, ultrasuonoterapia, mesoterapia)
A5007	prestazioni di laserterapia antalgica, elettroterapia antalgica, ultrasuonoterapia, mesoterapia (qualora non incluse nell'allegato 2B su disposizione regionale)
<b>Altre prestazioni escluse dai LEA</b>	
A5108	assegno di cura
A5109	contributo per la pratica riabilitativa denominata metodo DOMAN
A5110	ausili tecnici non inseriti nel nomenclatore tariffario, materiale d'uso e di medicazione
A5111	prodotti apoteici
A5112	prestazioni aggiuntive MMG e PLS previste da accordi regionali/aziendali
A5113	farmaci di fascia C per persone affette da malattie rare
A5114	rimborsi per spese di viaggio e soggiorno per cure
A5115	prestazioni ex ONIG a invalidi di guerra
A5199	altro
A5999	<b>TOTALE</b>

Allegato 6 - stranieri irregolari	
A6001	Attività di prevenzione nei confronti di stranieri irregolari
A6002	Assistenza distrettuale nei confronti di stranieri irregolari
A6003	Assistenza ospedaliera nei confronti di stranieri irregolari



## **Nota integrativa al bilancio d'esercizio chiuso al 31/12/2011**

La presente nota viene redatta ai sensi dell'art. 2427 C.C., armonizzato con i criteri di formazione previsti dal D. Lgs. n° 502/92, dalla L. R. n° 32/94, e dal Decreto 11 febbraio 2002 dei Ministeri dell'Economia e della Salute, ed integra e completa le informazioni espresse dai valori contabili del Bilancio ( predisposto in conformità allo schema previsto dagli artt. 2424 e seguenti c.c.). Lo schema di bilancio è stato integrato con le disposizioni della Delibera Regionale n. 1271/2003. Con la presente nota vengono fornite tutte le informazioni complementari ritenute necessarie a dare una rappresentazione veritiera e corretta, anche se non richieste da specifiche disposizioni di legge.

I dati del bilancio 2011 vengono confrontati con i dati dell'esercizio 2010, eventualmente riclassificati, in modo da fornire un confronto omogeneo.

### **NOTE ESPLICATIVE AL BILANCIO**

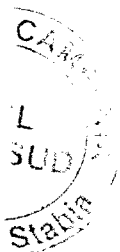
Nella redazione del bilancio si è tenuto conto delle disposizioni del Codice Civile, delle Leggi speciali in materia e dei principi contabili, applicabili ad una azienda in funzionamento, emanati dai Consigli Nazionali dei Dottori Commercialisti e dei Ragionieri.

Le operazioni aziendali sono state registrate in contabilità secondo il principio della competenza.

La valutazione delle singole voci è stata fatta secondo prudenza.

I criteri di valutazione applicati allo stato patrimoniale ed al conto economico non sono mutati rispetto a quelli adottati negli esercizi precedenti.

I valori riportati nella presente nota integrativa sono espressi in migliaia di Euro.



**STATO PATRIMONIALE - ATTIVITA'**

**A - IMMOBILIZZAZIONI**

Le immobilizzazioni accolgono quegli elementi destinati ad essere utilizzati durevolmente dall'azienda; sono composte da immobilizzazioni immateriali, materiali e finanziarie. Di seguito si riportano tabelle riepilogative dalle quali è possibile evincere le variazioni intervenute nel saldo della voce di bilancio in oggetto, nell'esercizio 2011 rispetto all'esercizio 2010,

**A I - Immobilizzazioni immateriali**

VARIAZIONI DEL VALORE NETTO DELLE IMMOBILIZZAZIONI IMMATERIALI				
	Valore al 31/12/2011	Valore al 31/12/2010	Variazione	Variazione %
<b>IMMOBILIZZAZIONI IMMATERIALI</b>	1.238	1.585	- 347	-21,89%

Si riporta di seguito la tabella di riepilogo delle variazioni intervenute nelle voci delle immobilizzazioni al 31/12/11 rispetto al 31/12/10, al netto del Fondo ammortamento che viene indicato tra parentesi per ciascuna voce.

Tabella analitica delle voci di bilancio	STATO PATRIMONIALE - ATTIVO Immobilizzazioni immateriali	Valore al 31/12/10	Valore al 31/12/10	Variazione	Variazione %
	1) Costi di impianto e di ampliamento (Fondo amm.to costi impianto e ampliamento)				
2) Costi per ricerca e sviluppo (Fondo amm.to costi ricerca e sviluppo)					
3) Diritti di brevetto e diritti di utilizzazione delle opere dell'ingegno (Fondo amm.to diritti brevetto e utiliz. Opere ingegno)		7.420,0	7.140,0	280,0	3,92%
4) Immobilizzazioni immateriali in corso e acconti					
5) Altre immobilizzazioni immateriali (Fondo amm.to altre imm. immateriali)					
<b>TOTALE</b>		<b>1.238,0</b>	<b>1.585,0</b>	<b>- 347,0</b>	

*[Handwritten signature]*  
*[Handwritten signature]*

CA  
 UD  
 Stabia

000000

26 APR. 2012



31/12/2010		31/12/11													
Costo storico	Rivalutazione monetaria	Svalutazione	Rivalutazione economica	Ammortamento esercizi precedenti	Valore netto	Giroconti	Rivalutazione monetaria dell'esercizio	Svalutazione dell'esercizio	Rivalutazione economica dell'esercizio	Acquisizioni dell'esercizio	Migliorie	Interessi capitalizzati nell'esercizio	Cessioni (valore netto)	Ammortamenti dell'esercizio	Valore Netto
7.140				5.555	1.585					280				627	1.238
Costo d'acquisto comprensivo dei costi direttamente imputabili al bene e degli oneri accessori ivi compreso il valore dell'i.v.a.	Normativa che autorizza la rivalutazione	Bene durevolmente di valore inferiore a quello d'acquisto	Adeguamento del valore contabile del bene a seguito di rivalutazione del suo valore di mercato. E' necessario indicare la normativa regionale che autorizza, collegio dei revisori, le motivazioni	importo corrispondente al totale del fondo ammortamento all'inizio dell'esercizio	Valore contabile netto del bene all'inizio dell'esercizio	Aggiustamenti derivanti dalla modifica dei criteri di classificazione dei conti	Normativa che autorizza la rivalutazione	Bene durevolmente di valore inferiore a quello d'acquisto	Adeguamento del valore contabile del bene a seguito di rivalutazione del suo valore di mercato. E' necessario indicare la normativa regionale che autorizza, collegio dei revisori, le motivazioni	Incrementi derivanti da acquisti effettuati nell'esercizio	Migliorie/ manutenzioni effettuate nell'esercizio	Capitalizzazioni di interessi passivi derivanti da specifici finanziamenti per l'acquisto del bene	Valore netto derivante da Costo storico + rivalutazioni - svalutazioni - f. ammortamento (nota bene ceduto)	Ammortamenti dell'esercizio	Valore netto alla fine dell'esercizio

A II Immobilizzazioni materiali

VARIAZIONI DEL VALORE NETTO DELLE IMMOBILIZZAZIONI MATERIALI			
	Valore al 31/12/11	Valore al 31/12/10	Variazione %
IMMOBILIZZAZIONI MATERIALI	166.101	174.408	-4,76%
		8.307	





riporta di seguito la tabella di riepilogo delle variazioni intervenute nelle voci delle immobilizzazioni materiali al 31/12/11 rispetto al 31/12/10, al netto del Fondo ammortamento che viene indicato tra parentesi per ciascuna voce

	STATO PATRIMONIALE - ATTIVO Immobilizzazioni materiali	Valore		variaz.
		al 31/12/11	al 31/12/10	
Tabella analitica delle voci di bilancio	1) Terreni	537	537	-
	2) Fabbricati			-
	a) Disponibili	7.524	7.511	13
	(Fondo amm.to fabbricati disponibili)			-
	b) indisponibili	222.090	219.877	2.213
	(Fondo amm.to fabbricati indisponibili)	- 71.224	- 62.117	- 9.107
	3) Impianti e macchinari	4.948	4.533	415
	(Fondo amm.to impianti e macchinari)	- 3.662	- 3.470	- 192
	4) Attrezzature sanitarie e scientifiche	44.460	44.411	49
	(Fondo amm.to attrezzature sanitarie e scientifiche)	- 41.316	- 40.286	- 1.030
	5) Mobili e arredi	8.545	8.475	70
	(Fondo amm.to mobili e arredi)	- 8.461	- 8.395	- 66
	6) Automezzi	3.420	3.420	-
	(Fondo amm.to automezzi)	- 3.278	- 3.208	- 70
	7) Altri beni	11.113	11.015	98
	(Fondo amm.to altri beni)	- 8.595	- 7.895	- 700
		<b>TOTALE</b>	166.101	174.408

*[Handwritten signature]*





CRITERI DI AMMORTAMENTO		
Immobilizzazioni materiali	Art. 2426 c. 2 c.c. nuovi criteri di ammortamento NO	Periodo di amm.to anni
2) Fabbricati	3%	Vita utile e residua possibilità di utilizzo 33
Indisponibili	3%	Vita utile e residua possibilità di utilizzo 33
Disponibili	3%	Vita utile e residua possibilità di utilizzo 33
3) Impianti e macchinari	12,50%	Vita utile e residua possibilità di utilizzo 8
4) Attrezzature sanitarie e scientifiche	12%	Vita utile e residua possibilità di utilizzo 8,5
5) Mobili e arredi	12%	Vita utile e residua possibilità di utilizzo 8,5,
6) Automezzi	20%	Vita utile e residua possibilità di utilizzo 5

**Immobilizzazioni finanziarie**

Si riporta di seguito la tabella di riepilogo delle variazioni intervenute nelle voci delle immobilizzazioni finanziarie al 31/12/11 rispetto al 31/12/10:

Tabella analitica delle voci di bilancio	STATO PATRIMONIALE - ATTIVO Immobilizzazioni finanziarie	Valore al 31/12/11	Valore al 31/12/10	Variazione	Variazione %
	1) Crediti		40.087	44.406	- 4.319
2) Titoli e partecipazioni					
<b>TOTALE</b>		<b>40.087</b>	<b>44.406</b>	<b>- 4.319</b>	<b>-9,73%</b>

*[Handwritten signature]*  
*[Handwritten signature]*

Il decremento è stato determinato dal credito v/ Regione Campania rimborsato in quota parte.



**B - ATTIVO CIRCOLANTE**

**B I Rimanenze**

Tabella analitica delle voci di bilancio	STATO PATRIMONIALE - ATTIVO Rimanenze	Valore al 31/12/11	Valore al 31/12/10	Variazione	Variazione %
	1) Sanitarie		10.939	13.496	- 2.557
2) Non sanitarie		204	355	- 151	-42,54%
<b>TOTALE</b>		<b>11.143</b>	<b>13.851</b>	<b>- 2.708</b>	<b>-19,55%</b>

Le rimanenze finali, accertate in magazzino al 31/12/11, sono così composte:

Rimanenze	Valore		Variazione	Variazione %
	al 31/12/11	al 31/12/10		
<b>a) Rimanenze sanitarie</b>				
Prodotti farmaceutici	7.348	9.229	- 1.881	-20,38%
Prodotti emoderivati	440	658	- 218	-33,13%
Ossigeno	417	328	89	27,13%
Prodotti dietetici	487	638	- 151	-23,67%
Materiali per la profilassi	328	109	219	200,92%
Materiali diagnostici e prodotti chimici	345	193	152	78,76%
Materiali diagnostici, lastre RX, ecc.	-	-	-	-
Presidi chirurgici e materiale sanitario	1.571	2.341	- 770	-32,89%
Materiali protesici				
Materiali per emodialisi				
Materiali e prodotti per uso veterinario				
Altri beni e prodotti sanitari	-	-	-	0,00%
Beni e prodotti sanitari da ASL/AO/IRCCS e Pol. Universitari della regione				
Fondo deprezzamento magazzino materiale sanitario				
<b>b) Rimanenze non sanitarie</b>				
Prodotti alimentari				
Materiale di guardaroba e di convivenza in genere	61	85	- 24	-28,24%
Materiali di pulizia	13	16	- 3	-18,75%
Combustibile				
Carburante e lubrificanti				
Supporti informatici				
Cancelleria e stampanti	101	-	101	
Materiali per manutenzione	21	121	- 100	-82,64%
Altri beni non sanitari	10	88	- 78	-88,64%
Altri beni non sanitari da ASL/AO/IRCCS e Pol. Universitari della regione	-	45	- 45	-100,00%
Fondo deprezzamento magazzino materiale non sanitario				

Nell'esercizio appena concluso le rimanenze hanno subito variazioni, per l'effetto dei nuovi acquisti e dei consumi, che si riepilogano nelle tabelle seguenti :

	Rimanenze iniziali al 01/01/11	Acquisti di esercizio	Consumi	Rimanenze finali al 31/12/11
Prodotti farmaceutici	9.229	59.889	61.767	7.351
Prodotti emoderivati	658	16.209	16.427	440
Ossigeno	328	624	535	417
Prodotti dietetici	638	1.551	1.702	487
Materiali per la profilassi	109	5.495	5.276	328
Materiali diagnostici e prodotti chimici	193	5.342	5.190	345
Materiali diagnostici, lastre RX, ecc.	-	363	363	-
Presidi chirurgici e materiale sanitario	2.341	6.331	7.101	1.571
Materiali protesici	-	1.897	1.897	-
Materiali per emodialisi	-	1.009	1.009	-
Materiali e prodotti per uso veterinario	-	24	24	-
Altri beni e prodotti sanitari	-	2.561	2.561	-
Beni e prodotti sanitari da ASL/AO/IRCCS e Pol. Universitari della regione			-	-
<b>TOTALE</b>	<b>13.496</b>	<b>101.295</b>	<b>103.852</b>	<b>10.939</b>

<b>Rimanenze/non sanitarie</b>				
	Rimanenze iniziali al 01/01/11	Acquisti di esercizio	Consumi	Rimanenze finali al 31/12/11
Prodotti alimentari	35	143	117	61
Materiale di guardaroba e di convivenza in genere	16	171	174	13
Materiali di pulizia				-
Combustibile				-
Carburante e lubrificanti				-
Supporti informatici				-
Cancelleria e stampanti	292	427	620	99
Materiali per manutenzione	4	59	42	21
Altri beni non sanitari	8	48	46	10
Altri beni non sanitari da ASL/AO/IRCCS e Pol. Universitari della regione				-
<b>TOTALE</b>	<b>355</b>	<b>848</b>	<b>999</b>	<b>204</b>

**B II Crediti**

Tabella analitica delle voci di bilancio

STATO PATRIMONIALE - ATTIVO Crediti	Valore al 31/12/11	Valore al 31/12/10	Variazione	Variazione %
<b>Crediti verso</b>				
<b>1 Regione</b>	521.962	558.470	- 36.508	-6,54%
	-	-	-	0,00%
<b>2 Comuni</b>	13.949	7.659	6.290	82,13%
<b>3 Aziende sanitarie pubbliche</b>	57.094	57.114	- 20	-0,04%
a) della regione	1.036	1.022	14	1,37%
b) extra regione	56.057	56.091	- 34	-0,06%
<b>4 ARPAC</b>	-	-	-	-
<b>5 Erario</b>	738	742	- 4	-0,54%
<b>6 Altri</b>	277.025	318.713	- 41.688	-13,08%
<b>TOTALE</b>	<b>870.768</b>	<b>942.698</b>	<b>- 71.930</b>	<b>-7,63%</b>

Nel complesso i crediti Aziendali hanno subito un decremento pari al 7,63% rispetto all'esercizio precedente, per effetto della neutralizzazione della mobilità intraregionale tra crediti e debiti. E' stato riportato in bilancio il saldo che è risultato a debito.

Si riporta di seguito il dettaglio della voce "Crediti verso altri", con comparazioni con l'esercizio precedente e relative note di commento.

Tabella analitica delle voci di bilancio

STATO PATRIMONIALE - ATTIVO Crediti	Valore al 31/12/11	Valore al 31/12/10	Variazione	Variazione %
<b>Crediti verso</b>				
<b>6- Altri</b>				
a Enti privati	8.373	8.927	- 554	-6,21%
b Altre amministrazioni pubbliche	835	875	- 40	-4,57%
c Personale dipen.te			-	-
d Istituto Tesoriere			-	-
e Istituti Previdenziali			-	-
f Società e pers. fis.	1.833	1.833	-	0,00%
g Fatture e note da emettere			-	-
altri	265.984	307.078	- 41.094	-13,38%
<b>TOTALE</b>	<b>277.025</b>	<b>318.713</b>	<b>- 41.688</b>	<b>-13,08%</b>

*[Handwritten signature]*



La movimentazione del fondo svalutazione crediti è la seguente:

DESCRIZIONE	Fondo svalutazione crediti al 01/01/11	Utilizzi esercizio X	Accantonamenti esercizio X	Fondo svalutazione crediti al 31/12/11
<b>Crediti verso</b>				
1 Regione				
2 Comuni				
3 Aziende sanitarie				
a) della regione				
b) extra regione				
4 Arpac				
5 Erario				
6 Altri crediti	401	-	200	601
<b>Totale</b>	<b>401</b>	<b>-</b>	<b>200</b>	<b>601</b>

### B III Attività finanziarie

L'Azienda non ha effettuato operazioni relative ad attività finanziarie.

### B IV Disponibilità liquide

Rappresentano le disponibilità liquide e l'esistenza di numerario e di valori alla data di chiusura dell'esercizio.

Tabella analitica delle voci di bilancio	STATO PATRIMONIALE – ATTIVO Disponibilità liquide	Valore al 31/12/11	Valore al 31/12/10	Variazione	Variazione %
	Cassa		290	54	236
Istituto tesoriere		155.595	216.105	- 60.510	-28,00%
c/c postale		11.510	13.429	- 1.919	-14,29%
<b>TOTALE</b>		<b>167.395</b>	<b>229.588</b>	<b>- 62.193</b>	<b>-27,09%</b>

In dettaglio le disponibilità liquide, in migliaia di euro, sono così composte:

REGIONE CAMPANIA

**Dettaglio disponibilità liquide**

Voce	Valore al 31.12.11	Valore al 31.12.10	Variazione	Variazione %
<b>1 Cassa</b>				
<b>LA STRUTTURA ORGANIZZATIVA - fondi cassa esistenti nell'azienda -</b>				
Distretto				
Ospedale				
Cassa economale	290	54	236	
<b>2 Disponibilità liquide c/o Istituto tesoriere</b>				
Tesoreria Provinciale dello Stato conto ordinario	155.595	216.105	- 60.510	
Tesoreria Provinciale dello Stato conto capitale			-	
Depositi			-	
<b>3 Disponibilità liquide c/o c/c postale</b>				
c/c postale	11.510	13.429	- 1.919	437,04%
<b>Totale disponibilità liquide</b>	<b>167.395</b>	<b>229.588</b>	<b>- 62.193</b>	

**C - RATEI E RISCONTI ATTIVI**

Tabella analitica delle voci di bilancio	STATO PATRIMONIALE - ATTIVO Ratei e Risconti	Valore al 31/12/11	Valore al 31/12/10	Variazione	Variazione %
	1) Ratei attivi		13	13	0
2) Risconti attivi		48	48	0	
	<b>TOTALE</b>	<b>61</b>	<b>61</b>	<b>0</b>	

Non sussistono al 31/12/11 ratei e risconti aventi durata superiore a cinque anni.

*[Handwritten signature]*

*[Handwritten signature]*

REGIONE CAMPANIA



**STATO PATRIMONIALE - PASSIVITA'**

**A - PATRIMONIO NETTO**

A fine esercizio il patrimonio netto ammonta ad euro - 151.173.325

Tabella analitica delle voci di bilancio	STATO PATRIMONIALE - PASSIVO Patrimonio netto	Valore al 31/12/11	Valore al 31/12/10	Variazione	Variazione %
	Finanziamenti per investimenti		103.258	108.191	- 4.933
Donazioni e lasciti vincolati a investimenti				-	
Fondo di dotazione				-	
1) fondo di dotazione		95.122	95.122	-	0,00%
2) riserva di valutazione				-	
3) altre riserve				-	
Contributi per ripiani perdite anni precedenti		1.422.364	1.354.379	67.985	5,02%
Utili (perdite) portati a nuovo		- 1.753.500	- 1.689.711	- 63.789	3,78%
Utile (perdita) dell'esercizio		- 18.417	- 63.790	45.373	-71,13%
<b>TOTALE PATRIMONIO NETTO</b>		<b>- 151.173</b>	<b>- 195.809</b>	<b>44.636</b>	<b>-22,80%</b>

**IV. Contributi per ripiani perdite**

Nell'anno 2011 sono stati contabilizzati contributi per ripiani perdite per migliaia di € 67.985.

**V. Utili (perdite) portati a nuovo**


Si riporta di seguito il dettaglio della voce **utili (perdite) portati a nuovo** e relativi agli esercizi precedenti, divisi per anno di provenienza, con l'indicazione dell'ammontare ripianato dalla Regione Campania e la differenza ancora da ripianare al 31/12/11 \_\_\_\_\_

Anno	Utili portati a nuovo	Perdite portate a nuovo	Perdita ripianata	Differenza da ripianare
2010		63.789	-	63.789
2009		107829	67985	39.844
<b>Totale</b>	-	<b>171.618</b>	<b>67.985</b>	<b>103.633</b>

**VI. Utile (perdita) dell'esercizio**

L'altra componente del patrimonio netto è riferita alla perdita di esercizio rilevata nel conto economico, al quale si rinvia.

STATO PATRIMONIALE - PASSIVO Utile (perdita) dell'esercizio	Ammontare	Destinazione
Perdita di esercizio	18.417	
Utile di esercizio		



*[Handwritten signatures]*





**B - FONDI PER RISCHI ED ONERI**

Il fondo per rischi ed oneri è così composto:

Tabella analitica delle voci di bilancio	STATO PATRIMONIALE - PASSIVO Fondi per rischi ed oneri	Valore al 31/12/11	Valore al 31/12/10	Variazione	Variazione %
	1. Per imposte		461	461	-
2. Rischi		59.200	24.979	34.221	137,00%
3. Altri		20.439	18.439	2.000	10,85%
	<b>TOTALE</b>	<b>80.100</b>	<b>43.879</b>	<b>36.221</b>	

**C - TRATTAMENTO DI FINE RAPPORTO**

Tabella analitica delle voci di bilancio	STATO PATRIMONIALE - PASSIVO Trattamento di fine rapporto	Valore al 31/12/11	Valore al 31/12/10	Variazione	Variazione %
	1) Per premio operosità medici SUMAI		10.271	9.571	700
2) Trattamento di fine rapporto					
	<b>TOTALE</b>	<b>10.271</b>	<b>9.571</b>	<b>700</b>	

**D - DEBITI**

Tabella analitica delle voci di bilancio	STATO PATRIMONIALE PASSIVO Debiti	Valore al 31/12/11	Valore al 31/12/10	Variazione	Variazione %
	1) Mutui				
2) Regione		275.785	333.696	- 57.911	-17,35%
3) Comuni		1.051	37	1.014	
4) Aziende sanitarie pubbliche					
a) della regione		45.920	45.811	109	0,24%
b) extra regione		437	568	- 131	-23,06%
5) ARPAC					
6) Debiti verso fornitori		602.688	651.890	- 49.202	-7,55%
7) Debiti verso Istituto Tesoriere		18.503	48	18.455	38447,92%
8) Debiti tributari		9.932	13.472	- 3.540	-26,28%
9) Debiti verso istituti previdenziali, assistenziali e di sicurezza sociale		11.139	11.631	- 492	-4,23%
10) Altri debiti					
a) convenzioni di factoring (dgr 2089)					
b) altri		326.605	469.553	- 142.948	-30,44%
	<b>TOTALE</b>	<b>1.292.060</b>	<b>1.526.706</b>	<b>- 234.646</b>	<b>-15,37%</b>

*[Handwritten signature]*





Nel complesso i debiti Aziendali hanno subito un decremento di migliaia di € 234.646 pari al 15,37 % rispetto all'esercizio precedente .

I debiti sono comprensivi delle fatture da ricevere ed al netto delle note di credito da ricevere.  
 Queste si riferiscono a fatture e note di credito pervenute in azienda nel 2012 ma relative a costi 2011

**E - RATEI E RISCONTI**

Tabella analitica delle voci di bilancio	STATO PATRIMONIALE - PASSIVO	Valore	Valore	Variazione	Variazione %
	Ratei e Risconti	al 31/12/11	al 31/12/10		
	1) Ratei passivi	1.539			
	2) Risconti passivi	23.994	22.251	1.743	7,83%
	<b>TOTALE</b>	<b>25.533</b>	<b>22.251</b>	<b>1.743</b>	

Non sussistono al 31/12/11 ratei e risconti aventi durata superiore a cinque anni.



**CONTO ECONOMICO**

**A - VALORE DELLA PRODUZIONE**

Valore della produzione	Valore anno 2011	Valore anno 2010	Variazione	Variazione %
	1.324.069	1.318.872	5.197	0,39%
<b>TOTALE</b>	1.324.069	1.318.872	5.197	

Il valore della produzione, confrontato con gli analoghi valori dell'esercizio precedente, è così composto:

A - Valore della produzione	Valore anno 2011	Valore anno 2010	Variazione	Variazione %
1) Contributi in c/esercizio	1.224.590	1.215.934	8.656	0,71%
2) Proventi e ricavi diversi	77.285	80.872	- 3.587	-4,44%
3) Concorsi, recuperi, rimborsi per attività tipiche	9.222	11.330	- 2.108	-18,61%
4) Compartecipazione alla spesa per prestazioni sanitarie	7.704	5.921	1.783	30,11%
5) Costi capitalizzati	5.268	4.815	453	9,41%
<b>TOTALE</b>	1.324.069	1.318.872	5.197	0,39%

I contributi in c/esercizio da regione indistinti sono stati determinati sulla base del Decreto Regionale n. 42/2011.

Si rappresenta che il contributo indistinto "Fondo Sanitario Regionale" non è variato rispetto all'esercizio precedente.

**VALORE DELLA MOBILITA' ATTIVA INTRAREGIONALE:**

Tabella analitica delle voci di bilancio per prestazioni sanitarie erogate a soggetti pubblici	Valore della produzione Proventi e ricavi diversi	Valore anno 2011	Valore anno 2010	Variazione	Variazione %
	I. ad altre ASL e AO della regione di cui: per mobilità attiva in compensazione regionale		73.355	74.230	- 875

*[Handwritten signature]*  
*[Handwritten signature]*



*I ricavi per prestazioni sanitarie* erogate ad altre ASL e AO della regione, sono così composti – mobilità intraregionale:

	Valore della produzione Proventi e ricavi diversi	Valore anno 2011	Valore anno 2010	Variazione	Variazione %
1. Prestazioni di ricovero – Regione		38.586	34.614	3.972	11,48%
		14.758	17.197	- 2.439	-14,18%
3. Prestazioni di psichiatria residenziale e semiresidenziale – Regione		16.196	15.563	633	4,07%
<b>4. PRESTAZIONE DI FILE F – REGIONE</b>				-	
5. Prestazioni di File F – antiretrovirali				-	
6. Prestazioni di File F - oncologici ad alto costo		171	356	- 185	-51,97%
7. Prestazioni di File F – NAD - Nutrizione artificiale domiciliare				-	
8. Prestazioni di File F – Altro		138	665	- 527	-79,25%
<b>9. ALTRE PRESTAZIONI SANITARIE E SOCIO SANITARIE</b>				-	
10. Prestazioni servizi MMG, PLS, Contin. Assistenziale – Regione		183	187	- 4	-2,14%
11. Prestazioni servizi farmaceutica convenzionata – Regione		3.323	5.648	- 2.325	-41,17%
12. Prestazioni termali – Regione					
13. Prestazioni trasporto ambulanze ed elisoccorso - Regione					
14. Prestazioni servizi di medicina legale - Regione					
15. Proventi per prestazione di cessione sangue ed emoderivati verso A.S.L.					
16. Proventi per prestazione di cessione sangue ed emoderivati verso A.O.					
17. Proventi per prestazione di cessione sangue ed emoderivati verso I.R.C.C.S.					
18. Proventi per prestazione di cessione sangue ed emoderivati verso Policlinici					
19. Altre prestazioni sanitarie - A.S.L.					
20. Altre prestazioni sanitarie - A.O.					
21. Altre prestazioni sanitarie - I.R.C.C.S.					
22. Altre prestazioni sanitarie - Policlinici universitari					
<b>TOTALE</b>		<b>73.355</b>	<b>74.230</b>	<b>- 875</b>	<b>-1,18%</b>

Tabella analitica delle voci di bilancio per prestazioni sanitarie erogate ad altre ASL e AO della regione

### Costi capitalizzati

I costi capitalizzati sono così costituiti:

	Valore della produzione Costi capitalizzati	Valore anno 2011	Valore anno 2010	Variazione	Variazione %
Da utilizzo di contributi in c/capitale (sterilizzazione)		5.268	4.815	453	9,41%
Per lavori eseguiti in economia					
<b>TOTALE</b>		<b>5.268</b>	<b>4.815</b>	<b>453</b>	<b>9,41%</b>

REGIONE CAMPANIA

**B - COSTI DELLA PRODUZIONE**

	Valore anno 2011	Valore anno 2010	Variazione	Variazione %
Costi della produzione	1.298.636	1.300.992	- 2.356	- 0,00
<b>Totale</b>	<b>1.298.636</b>	<b>1.300.992</b>	<b>- 2.356</b>	<b>- 0,00</b>

*I costi complessivi dell'esercizio 2011 si sono ridotti lievemente rispetto all'esercizio 2010.*

Dal modello di bilancio si rileva che i costi della produzione, in migliaia di euro, sono così composti:

Costi della produzione	Valore anno 2011	Valore anno 2010	Variazione	Variazione %
B. 1) Acquisti di beni	103.446	92.105	11.341	12,31%
B. 2) Acquisti di servizi	814.802	848.060	- 33.258	-3,92%
B. 3) Manutenzione e riparazione	10.566	9.858	708	7,18%
B. 4) Godimento di beni di terzi	6.896	6.944	- 48	-0,69%
B. 5) Personale sanitario	239.965	258.407	- 18.442	-7,14%
B. 6) Personale professionale	1.342	1.530	- 188	-12,29%
B. 7) Personale tecnico	26.835	28.001	- 1.166	-4,16%
B. 8) Personale amministrativo	22.219	23.603	- 1.384	-5,86%
B. 9) Oneri diversi di gestione	10.073	7.734	2.339	30,24%
B.10) Ammortamenti delle imm. Immateriali	627	570	57	10,00%
B.11) Ammortamenti dei fabbricati	9.108	8.634	474	5,49%
B.12) Ammortamenti delle altre imm. Materiali	2.058	1.969	89	4,52%
B.13) Svalutazione dei crediti	200	200	-	0,00%
B.14) Variazioni delle rimanenze	2.709	- 4.247	6.956	-164%
B.15) Accantonamenti tipici dell'esercizio	47.790	17.624	30.166	171,16%
<b>Totale</b>	<b>1.298.636</b>	<b>1.300.992</b>	<b>- 2.356</b>	<b>-0,18%</b>

**B1) Acquisti di beni**

I costi per l'acquisizione di beni Aziendali:

Tabella analitica delle voci di bilancio	Costi della produzione Acquisti di beni	Valore anno 2011	Valore anno 2010	Variazione	Variazione %
a) Beni sanitari		101.297	89.122	12.175	13,66%
b) Beni non sanitari		2.149	2.983	- 834	-27,96%
<b>TOTALE</b>		<b>103.446</b>	<b>92.105</b>	<b>11.341</b>	<b>12,31%</b>


*[Handwritten signature]*

REC  
ASI

**B.2) Acquisti di servizi**

Gli acquisti di servizi sono così composti:

	Costi della produzione Acquisti di servizi	Valore anno 2011	Valore anno 2010	Variazione	Variazione %
<b>Tabella analitica delle voci di bilancio</b> Acquisti di servizi	a) prestazioni sanitarie da pubblico				
	1. da altre ASL e AO della Regione	137.145	131.194	5.951	4,54%
	2. da altri soggetti pubblici della Regione	3.050	1.141	1.909	167,31%
	3. da altre ASL e AO extra Regione	-	-	-	
	4. da altri soggetti pubblici extra Regione	-	-	-	
	b) prestazioni sanitarie da privato	626.751	646.020	- 19.269	-2,98%
	c) prestazioni non sanitarie da pubblico	-	-	-	
	d) prestazioni non sanitarie da privato	47.849	69.705	- 21.856	-31,35%
	<b>TOTALE</b>	<b>814.795</b>	<b>848.060</b>	<b>- 33.265</b>	



**VALORE DELLA MOBILITA' PASSIVA INTRAREGIONALE**

Costi della produzione Prestazioni sanitarie da pubblico Da altre ASL e AO della regione	Valore anno 2011	Valore anno 2010	Variazione	Variazione %
Servizi sanitari per medicina di base da A.S.L.-A.O., I.R.C.C.S., Policlinici della Regione - Mobilità intraregionale	26.292	26.656	- 364	-1,37%
Servizi sanitari per farmaceutica da pubblico (A.S.L.-A.O., I.R.C.C.S., Policlinici della Regione) - Mobilità intraregionale	8.049	12.410	- 4.361	-35,14%
Servizi sanitari per assistenza riabilitativa da A.S.L.-A.O., I.R.C.C.S., Policlinici della Regione - Mobilità intraregionale	9.003	7.692	1.311	17,04%
Servizi sanitari per assistenza integrativa e protesica da pubblico (A.S.L.-A.O., I.R.C.C.S., Policlinici della Regione) Mobilità intrareg			-	
Servizi sanitari per assistenza ospedaliera da A.S.L.-A.O., I.R.C.C.S., Policlinici della Regione - Mobilità intraregionale	71.835	62.024	9.811	15,82%
Acquisto prestazioni di psichiatria residenziale esemiresidenziale da pubblico (A.S.L.-A.O., I.R.C.C.S., Policlinici della Regione) - Mobilità intraregionale			-	
Acquisto prestazioni di distribuzione farmaci File F da A.S.L.-A.O., I.R.C.C.S.; Policlinici della Regione - Mobilità intraregionale	21.955	22.191	- 236	-1,06%
Acquisto prestazioni termali in convenzione da A.S.L.-A.O., I.R.C.C.S., Policlinici della Regione - Mobilità intraregionale			-	
Acquisto prestazioni trasporto sanitari da A.S.L.-A.O., I.R.C.C.S., Policlinici della Regione - Mobilità intraregionale			-	
Assistenza geriatrica da A.S.L.-A.O., I.R.C.C.S., Policlinici della Regione - Mobilità intraregionale			-	
Assistenza tossicodipendenti e alcolisti da A.S.L.-A.O., I.R.C.C.S., Policlinici della Regione - Mobilità intraregionale			0	
Assistenza in Hospice da A.S.L.-A.O., I.R.C.C.S., Policlinici della Regione - Mobilità intraregionale			0	
Consulenze sanitarie e sociosanitarie da A.S.L.-A.O., I.R.C.C.S., Policlinici della Regione			0	
Altri servizi sanitari e sociosanitari da A.S.L.-A.O., I.R.C.C.S., Policlinici della Regione			0	
...			0	
<b>TOTALE</b>	<b>137.134</b>	<b>130.973</b>	<b>6.161</b>	<b>4,70%</b>

Tabella analitica delle voci di bilancio Prestazioni sanitarie da pubblico Da altre ASL e AO della regione

*[Handwritten signature]*  
*[Handwritten signature]*

REGIONE CAMPANIA

**B.3) Manutenzione e riparazione**

In questa voce sono inseriti i costi del servizio e/o dei materiali per manutenzione relativi a:

Tabella analitica delle voci di bilancio	Costi della produzione Manutenzione e riparazione	Valore anno 2011	Valore anno 2010	Variazione	Variazione %
	a) agli immobili e loro pertinenze	4.289	4.153	136	3,27%
	b) ai mobili e macchine	234	733	- 499	-68,08%
	c) alle attrezzature scientifiche sanitarie	5.682	4.437	1.245	28,06%
	d) per la manut. di automezzi sanitari e non)	361	535	- 174	-32,52%
	<b>TOTALE</b>	<b>10.566</b>	<b>9.858</b>	<b>708</b>	<b>7,18%</b>

**B4) Godimento di beni di terzi**

Il costo per il godimento di beni di terzi è relativo:

Godimento beni di terzi	Valore anno 2011	Valore anno 2010	Variazione	Variazione %
Fitti reali	3.008	3.049	- 41	-1,34%
Canoni di noleggio e leasing operativo	3.888	3.895	- 7	-0,18%
Canoni di leasing finanziario	-	-	-	
Altro			-	
<b>Totale godimento beni di terzi</b>	<b>6.896</b>	<b>6.944</b>	<b>- 48</b>	<b>-0,69%</b>

**RISORSE UMANE**

I costi del personale ammontano sinteticamente a:

Costi della produzione	Costo del personale	Valore anno 2011	Valore anno 2010	Variazione	Variazione %
Costo del personale	<b>TOTALE</b>	<b>290.361</b>	<b>311.543</b>	<b>-21.182</b>	<b>-6,80%</b>

Tabella analitica delle voci di bilancio	Costi della produzione Personale dipendente	Valore anno 2011	n° Dipendenti	Valore anno 2010	n° Dipendenti
	Personale sanitario	239.965	3.702	258.407	
	Personale professionale	1.342	20	1.530	
	Personale tecnico	26.835	712	28.001	
	Personale amministrativo	22.219	604	23.605	
	<b>TOTALE</b>	<b>290.361</b>	<b>5.038</b>	<b>311.543</b>	<b>5.190</b>



**B.9) Oneri diversi di gestione**

Costi della produzione Oneri diversi di gestione	Costi della produzione Oneri diversi di gestione	Valore anno 2011	Valore anno 2010	Variazione	Variazione %
	Oneri diversi di gestione	10.073	7.734	2.339	30,24%
<b>TOTALE</b>	<b>10.073</b>	<b>7.734</b>	<b>2.339</b>	<b>30,24%</b>	

Gli oneri diversi di gestione sono così composti:

Tabella analitica delle voci di bilancio	Costi della produzione Oneri diversi di gestione	Valore anno 2011	Valore anno 2010	Variazione	Variazione %
	Organi sociali e collegio sindacale	1.256	1.398	- 142	- 0,10
Premi di assicurazione	5.845	5.259	586	0,11	
Spese legali	1.197	271	926	3,42	
Altri oneri di gestione	1.775	806	969	1,20	
<b>TOTALE</b>	<b>10.073</b>	<b>7.734</b>	<b>2.339</b>	<b>0,30</b>	

**Ammortamenti delle immobilizzazioni immateriali e materiali:**

Gli ammortamenti delle immobilizzazioni immateriali e materiali sono analiticamente riportati negli schemi di bilancio.

**B.13) Svalutazione dei crediti**

La svalutazione crediti accoglie la quota accantonata relativa alla presunta perdita che si potrebbe verificare a fronte di un'eventuale inesigibilità dei crediti.

**B.14) Variazioni delle rimanenze**

Per le variazioni delle rimanenze si fa riferimento a quanto descritto per le rimanenze di magazzino.

Costi della produzione Variazioni delle rimanenze	Costi della produzione Variazioni delle rimanenze	Valore anno 2011	Valore anno 2010	Variazione	Variazione %
	Variazioni rimanenze sanitarie	2.557	3.972	- 1.415	-35,62%
Variazioni rimanenze non sanitarie	151	276	- 125	-45,29%	
<b>TOTALE</b>	<b>2.708</b>	<b>4.248</b>	<b>- 1.540</b>	<b>-36,25%</b>	

*[Handwritten signature]*

*[Circular stamp: P. M. 45]*



**B.15) Accantonamenti tipici dell'esercizio**

Gli accantonamenti tipici dell'esercizio sono relativi a

Costi della produzione Accantonamenti tipici dell'esercizio	Costi della produzione Accantonamenti tipici dell'esercizio	Valore anno 2011	Valore anno 2010	Variazione	Variazione %
		Accantonamenti per rischi	42.752	11.235	31.517
	Accantonamento trattamento di fine rapporto			-	
	Accantonamento operosità SUMAI e MMG	2.050	3.388	- 1.338	-39,49%
	Accantonamento per oneri per il personale	2.988	3.000	- 12	-0,40%
	<b>Totali costi per accantonamenti tipici</b>	<b>47.790</b>	<b>17.623</b>	<b>30.167</b>	<b>171,18%</b>

**C - PROVENTI E ONERI FINANZIARI**

I proventi finanziari attivi, di importo limitato, sono riferiti agli interessi attivi sul conto di tesoreria e sui conti correnti postali.

Gli oneri finanziari, analiticamente riportati in bilancio, sono riferiti ad interessi bancari, ad interessi per dilazione ai sensi della D.G.R.C. n. 541/09 ed agli interessi su decreti azionati dei fornitori.

**D - RETTIFICHE DI VALORE DI ATTIVITA' FINANZIARIE**

Non sono state effettuate rivalutazioni e/o svalutazioni, per cui non risultano poste in bilancio.

**E - PROVENTI E ONERI STRAORDINARI**

Il dettaglio delle voci, secondo il modello di bilancio, è analiticamente riportato nel modello C.E. allegato. La sopravvenienze passive, di entità rilevante, ma nettamente inferiore all'importo dell'esercizio 2010, sono relative a fenomeni degli anni pregressi. La maggior parte è relativa a fatture pervenute nel 2011 di competenza degli anni precedenti.



**IMPOSTE E TASSE**

Imposte e tasse	Imposte e tasse	Valore anno 2011	Valore anno 2010	Variazione	Variazione%
			21.277	22.970	- 1.693
	<b>TOTALE</b>	<b>21.277</b>	<b>22.970</b>	<b>- 1.693</b>	<b>-7,37%</b>

Il dettaglio delle imposte e tasse è così costituito:

Tabella analitica delle voci di bilancio	Imposte e tasse	Valore anno 2011	Valore anno 2010	Variazione	Variazione%
	a) IRAP		21.233	22.926	- 1.693
b) Imposte, tasse, tributi a carico dell'azienda		44	44	-	0,00%
c) Accantonamento al fondo imposte					
	<b>Totale imposte e tasse</b>	<b>21.277</b>	<b>22.970</b>	<b>- 1.693</b>	<b>-7,37%</b>

*La riduzione dell'IRAP, rispetto all'esercizio precedente, è dovuta al minor costo del lavoro.  
 Le imposte IRES non sono variate rispetto all'esercizio precedente.*

**UTILE DI ESERCIZIO**

Il conto economico chiude con una perdita d'esercizio di € 18.417.082, nettamente inferiore alla perdita dell'esercizio 2010

I risultati degli esercizi precedenti sono indicati nella seguente tabella:

SERIE STORICA DEI RISULTATI DI ESERCIZIO REALIZZATI NEGLI ULTIMI 5 ANNI					
descrizione		ANNO 2008	ANNO 2009	ANNO 2010	ANNO 2011
perdita	-	102.153	- 107.829	- 63.789	- 18.417
utile					-

La perdita dell'esercizio 2011, nettamente inferiore a quella dell'esercizio 2010, deriva da minori spese per effetto di una serie di misure aziendali rivolte al contenimento dei costi.

Ai sensi di legge si evidenziano i compensi complessivi, comprensivi di rimborsi spese erogati agli amministratori ed ai membri del Collegio Sindacale.

**Valore al 31.12.11**


Direttori	migliaia di €	104
Collegio Sindacale		95

Il numero medio dei dipendenti, per categorie, relativamente all'anno 2011 è il seguente:

Personale sanitario	3.702
Personale professionale	20
Personale tecnico	712
Personale amministrativo	604

La presente nota integrativa è parte integrante del bilancio costituito dai modelli previsti dalla Delibera di Giunta Regionale n. 1271 del 28/03/2003: bilancio come da D.M. 11/02/02, CE, SP, LA, CP di cui al decreto del Ministero della Salute.

Si allega altresì il Conto Economico per aree gestionali.



Letto, confermato e sottoscritto.



IL SEGRETARIO VERBALIZZANTE  
(Dott. Marco Tullo)

*Marco Tullo*

**TRASMISSIONE AL COLLEGIO SINDACALE**

La presente deliberazione è stata trasmessa al Collegio Sindacale della A.S.L. ai sensi dell'art. 35 comma 3 della L.R. 03.11.94 n. 32 con nota n. 26578 in data 26 APR 2012

**TRASMISSIONE AL COMITATO DI RAPPRESENTANZA DELLA CONFERENZA DEI SINDACI**

La presente deliberazione è stata trasmessa al Comitato di Rappresentanza dei Sindaci ai sensi dell'art. 35 della L.R. 03.11.94 n. 32 con nota n. \_\_\_\_\_ in data \_\_\_\_\_

**TRASMISSIONE ALLA GIUNTA REGIONALE**

La presente deliberazione è stata trasmessa alla Struttura Regionale di Controllo della G.R.C. ai sensi dell'art.35 della L.R.03.11.94 n. 32 con nota n. \_\_\_\_\_ in data \_\_\_\_\_

**PROVVEDIMENTO DELLA GIUNTA REGIONALE**

Deliberazione della G.R. n. \_\_\_\_\_ del \_\_\_\_\_

Decisione: \_\_\_\_\_  
\_\_\_\_\_  
\_\_\_\_\_

IL FUNZIONARIO

*A*

**INVIATA PER L'ESECUZIONE IN DATA \_\_\_\_\_ / \_\_\_\_\_ A:**

DIRETTORE SANITARIO D'AZIENDA	COORD.TO SOCIO SANITARIO AZIEND	
COLLEGIO SINDACALE	DIPARTIMENTO FARMACEUTICO	
SERV. GABINETTO	DIPARTIMENTO PREVENZIONE	
SERV. AFFARI GENERALI	DIPARTIMENTO RIABILITAZIONE	
SERV. AFFARI LEGALI	DIPARTIMENTO SALUTE MENTALE	
SERV. ACQUISIZIONE BENI E SERVIZI	DISTRETTO N. 48	<b>EX A.S.L. NA 4</b>
SERV. ASSISTENZA SANITARIA	DISTRETTO N. 49	
SERV. CONTROLLO DI GESTIONE	DISTRETTO N. 50	SERV. FASCE DEBOLI
SERV. FORMAZ. E AGGIORN. PROF.	DISTRETTO N. 51	SERV. PATOLOGIA CLINICA
SERV. GESTIONE ECONOMICO FINAN	DISTRETTO N. 52	
SERV. GESTIONE RISORSE UMANE	DISTRETTO N. 53	
SERV. GEST.TECN.PATR.IMMOB.OSP.	DISTRETTO N. 54	<b>EX A.S.L. NA 5</b>
SERV. GEST.TECN.PATR.IMMOB.TERR.	DISTRETTO N. 55	
SERV. GEST.TECN.SISTEMI INFORMAT	DISTRETTO N. 56	SERV. ASSISTENZA DISTRETTUALE
SERV. ISPETTIVO	DISTRETTO N. 57	SERV. ASSISTENZA OSPEDALIERA
SERV. MATERNO INFANT. OSPEDAL.	DISTRETTO N. 58	
SERV. MATERNO INFANT. DISTRET.	DISTRETTO N. 59	
SERV. PREVENZIONE E PROTEZIONE	OO.RR. AREA NOLANA	
SERV. RELAZIONE CON IL PUBBLICO	OO.RR. AREA STABIESE	
COORD.TO COMITATO ETICO	OO.RR. GOLFO VESUVIANO	
COORD.TO GESTIONE LIQUIDATORIA	OO.RR. PENISOLA SORRENTINA	
COORD.TO PROGETTI FONDI		