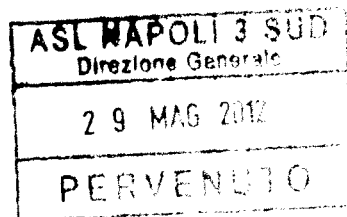




# AZIENDA SANITARIA LOCALE NAPOLI 3 SUD

Corso Alcide De Gasperi n. 167  
80053 CASTELLAMMARE DI STABIA



## DELIBERAZIONE DEL DIRETTORE GENERALE

**OGGETTO: PRESA D'ATTO DELLA TRANSAZIONE CON LA FINANZIARIA "FINANZA & FACTOR S.P.A." DEL 16/02/12**

Il Direttore del Servizio Gestione Economico Finanziaria

Alla stregua dell'istruttoria compiuta dal servizio "Gestione Economico Finanziaria" e delle risultanze e degli atti tutti richiamati nelle premesse che seguono, costituenti istruttoria a tutti gli effetti di legge, nonché dell'espressa dichiarazione di regolarità tecnica ed amministrativa della stessa resa dal dirigente del servizio G.E.F. a mezzo di sottoscrizione della presente,

### Premesso che,

1. la Legge Finanziaria dello Stato n. 266 del 23.12.2005 in particolare l'art. 1: - al comma 198 ha stabilito il livello massimo della spesa per il personale del SSN per il triennio 2006,2007 e 2008, ed ha previsto che in assenza di adozione da parte della Regione di provvedimenti di ripianamento del disavanzo di gestione si applicano le aliquote massime dell'addizionale IRPEF e le maggiorazioni dell'aliquota dell'imposta regionale sulle attività produttive;
2. la Regione Campania ha adottato la delibera n. 1215 del 23.09.2005 con la quale nel ripartire il fondo sanitario 2005 tra le AA.SS.LL. e le AA.OO, ha previsto che, qualora dal preconsuntivo anno 2005, presentato dai direttori generali delle AA.SS.LL., dovesse emergere una situazione di disavanzo, i medesimi devono presentare un piano di riequilibrio della gestione.
3. successivamente la stessa Regione Campania ha adottato la delibera di Giunta n. 1471/2005 con la quale ha stabilito misure di riduzione della spesa sanitaria del 13,4% nel triennio 2006/2008, portata poi a 18,5%;
4. con delibera di Giunta n. 1843/2005 la Regione Campania ha assegnato alle AA.SS.LL. gli obiettivi da perseguire al fine di riequilibrare la gestione nel triennio 2006/2008 e di ottenere una riduzione della spesa sanitaria del 18,5% rispetto ai costi indicati nel consuntivo esercizio 2004;
5. con Legge Finanziaria Regionale n. 24 del 29.12.2005 all'art. 3 ha stabilito: " i tetti di spesa ed i budget dei costi delle aziende del servizio sanitario regionale sono aggiornati dalla Giunta Regionale in modo da ridurre la spesa sanitaria del 18,5% nel triennio 2006/2008....."

*l'obiettivo del 18,5% è rimodulato in funzione del maggiore finanziamento statale eventualmente ottenuto per la sanità “;*

6. con delibera di Giunta n. 800 del 16.06.2006 la Regione Campania ha stabilito per l'anno 2006 i volumi delle prestazioni sanitarie, sulla base dei piani presentati dalle AA.SS.LL., ed i correlati limiti di spesa, conformemente agli obiettivi di contenimento della spesa contenuti nell'art. 3 della richiamata L.R. n. 24/05 e nella delibera n.1843/2005;
7. in ragione del disavanzo di gestione e dell'indebitamento del settore sanitario, è stato stipulato, dalla Regione Campania, l'Accordo previsto dall'art. 1, comma 180 L. n. 311/2004, con i Ministeri della Salute e dell'Economia, è stato elaborato il “ Piano di Rientro “, consistente in interventi, azioni e misure di riorganizzazione e riqualificazione del Servizio Sanitario Regionale , diretti a ristabilire entro l'anno 2010 l'equilibrio economico finanziario, nel rispetto dei Livelli Essenziali di Assistenza;
8. in data 24 luglio 2009 la Regione Campania è stata sottoposta a Commissariamento ai sensi dell'art. 4 del D.L. 01.10.2007 n. 222, per non avere attuato tutte le misure di ripiano del deficit stabilite con la delibera giunta n. 460/2007;
9. con delibera del Consiglio dei Ministri del 24 luglio 2009 il Governo ha nominato Commissario ad acta per l'attuazione del Piano di Rientro dal disavanzo sanitario il Presidente pro tempore della Giunta Regionale ai sensi dell'art. 4, commi 1 e 2, del decreto legge 1 ottobre 2007, n. 159, convertito con modificazioni dalla legge 29 novembre 2007, n. 222, e successive modifiche;
10. la legge finanziaria 2010 n. 191/2009 all'art. 2 co 88 ha stabilito che “ Per le regioni già sottoposte ai piani di rientro e già commissariate alla data di entrata in vigore della presente legge restano fermi l'assetto della gestione commissariale previgente per la prosecuzione del piano di rientro, secondo programmi operativi, coerenti con gli obiettivi finanziari programmati, predisposti dal commissario ad acta .....“ ;
11. la Regione Campania con il Decreto 12 del 21/02/11 ad oggetto “definizione del piano di pagamento dei debiti sanitari...”, modificato ed integrato con i Decreti 48/2011 e 22/2012 ha stabilito le linee operative per il ripristino dell'ordinario e regolare svolgimento dei pagamenti ai creditori delle Aziende Sanitarie, anche con l'intervento della SO.RE.SA. S.P.A.;

## CONSIDERATO

- che l'A.S.L.Napoli 3 Sud, in conseguenza del deficit accumulato per il mancato totale ripiano delle pregresse perdite di esercizio e per l'inadeguatezza di specifiche risorse finanziarie riconducibili all'insufficienza delle rimesse regionali, è stata impossibilitata ad adempiere - nei termini di legge - alle obbligazioni assunte nei confronti dei propri creditori, fornitori di beni e servizi;
- che la richiamata normativa nazionale e regionale impone all'Asl di assumere ogni iniziativa utile a garantire la realizzazione degli obiettivi di contenimento dei costi;
- che, dopo numerosi incontri con la finanziaria “FINANZA & FACTOR”, tesi al risparmio di quota parte di interessi e spese legali, in data 16/02/12 è stata sottoscritta una transazione ad oggetto “...il presente atto ha ad oggetto esclusivamente titoli dichiarati esecutivi alla data di sottoscrizione del presente accordo ...” allegata alla presente delibera;
- che il citato atto transattivo riguarda solo titoli esecutivi relativi a crediti acquistati dalla finanziaria sia pro-soluto che pro-solvendo, divenuti certi, liquidi ed esigibili per disposizione del Giudice, con la esecutività dei Decreti e/o sentenze;

- che l'importo dei crediti, dettagliatamente esposto in transazione, è così composto:
  - o a) crediti in qualità di cessionaria e relativi interessi per € 6.649.585,67;
  - o b) crediti in qualità di mandataria e relativi interessi per € 1.325.131,23;
  - o spese legali in qualità di cessionaria per € 310.868,80;
  - o spese legali per crediti su mandato per € 159.670,31;
- che la transazione ha previsto una notevole riduzione degli interessi e delle spese legali, a favore dell'ASL, con il riconoscimento delle seguenti percentuali ridotte alla finanziaria:
  - o 60% degli interessi maturati e maturandi in qualità di cessionaria;
  - o 40% degli interessi maturati e maturandi in qualità di mandataria;
  - o 60% delle spese legali liquidate in ciascun provvedimento monitorio;
  - o 100% delle spese borsuali e delle imposte di registro;

che la finanziaria "FINANZA & FACTOR SPA" non ha aderito alle operazioni di pagamento, tramite la SO.RE.SA. S.P.A. , come da Decreto 12 del 21/02/2011;

## RITENUTO

- che è rispondente ai citati principi normativi la stipula e/o la presa d'atto di intese transattive, finalizzate alla salvaguardia del superiore interesse pubblico alla cui realizzazione l'Asl deve tendere ;
- che la citata transazione del 16/02/12 riguarda solo titoli esecutivi e quindi crediti certi, liquidi ed esigibili, e prevede la rinuncia alle azioni legali in corso, nonché a quota parte degli interessi ed alle spese successive di procedura, permettendo un vantaggio economico all'ASL, oltre allo svincolo delle somme pignorate e l'impegno a non intraprendere nuove azioni legali, anche per altri crediti, fino al 31/12/2012;
- che i crediti della finanziaria devono essere comunque pagati, indipendentemente dalle liquidazioni interne dei competenti servizi, in quanto sentenziati dal Giudice;
- che il pagamento dovrà avvenire in sei rate mensili, ciascuna non inferiore ad € 500.000,00=.
- che è opportuno prendere atto della citata transazione del 16/02/12;

## PROPONE AL DIRETTORE GENERALE

- di prendere atto della transazione sottoscritta con la finanziaria "FINANZA E FACTOR SPA" del 16/02/12, allegata alla presente delibera;
- di provvedere al pagamento dei crediti riportati in transazione, divenuti certi, liquidi ed esigibili per disposizione del Giudice, anche in assenza di atti di liquidazione interni dei competenti servizi, oltre agli interessi e spese legali e borsuali;

Il Direttore del Servizio G.E.F.  
(Dott. Decio Sabino)



## IL DIRETTORE GENERALE

Preso atto della dichiarazione di regolarità della istruttoria compiuta del Servizio Gestione Economico Finanziaria, nonché della dichiarazione di legittimità tecnica ed amministrativa resa dal Direttore proponente con la sottoscrizione della proposta che precede;


Senza il parere favorevole espresso dal Direttore Sanitario e nelle more della nomina del Direttore Amministrativo;

### DELIBERA


- di prendere atto della transazione sottoscritta con la finanziaria "FINANZA E FACTOR SPA" del 16/02/12, allegata alla presente delibera;
- di provvedere al pagamento dei crediti riportati in transazione, divenuti certi, liquidi ed esigibili per disposizione del Giudice, anche in assenza di atti di liquidazione interni dei competenti servizi, oltre agli interessi e spese legali e borsuali;
- di rendere, data l'urgenza, la presente delibera immediatamente esecutiva;
- Atto non soggetto al controllo regionale.
- di trasmettere il presente provvedimento ai seguenti organi per le rispettive competenze:
  - 1) collegio Sindacale;
  - 2) servizio Gestione Economico Finanziaria;

Il Servizio Gestione Economico Finanziaria proponente sarà responsabile in via esclusiva della esecuzione della presente deliberazione, curandone tutti i consequenziali adempimenti.

Il Direttore Sanitario  
(Dott. Giuseppe Russo)



IL Direttore Generale  
(Dott. Maurizio D'Amora)



*Handwritten signature*

## CONTRATTO DI TRANSAZIONE

**IL PRESENTE ATTO HA AD OGGETTO ESCLUSIVAMENTE TITOLI DICHIARATI ESECUTIVI  
ALLA DATA DI SOTTOSCRIZIONE DEL PRESENTE ACCORDO**

Con la presente scrittura privata redatta in tre copie, l'**A.S.L. Napoli 3 Sud** in persona del Direttore Generale, legale rapp.te pro tempore dott. Maurizio D'Amora, domiciliato per ragioni della carica nella sede legale dell'ente in Castellammare di Stabia (NA), alla Via A. De Gasperi, n. 167,

e

La **Finanza & Factor s.p.a.**, con sede in Firenze, alla via Ponte alle Mosse, n. 61, P.T. RCP, capitale sociale interamente sottoscritto e versato pari a euro 10.000.000,00, codice fiscale e numero Registro delle Imprese di Firenze 04320310651, iscritta nell'Elenco Generale degli Intermediari operanti nel Settore Finanziario (art. 106 e segg. del D.Lgs. n. 385/93 - T.U. delle leggi in materia bancaria e creditizia) al n. 37600, in virtù di autorizzazione resa dall'Ufficio Italiano Cambi in data 17.2.2006, codice ABI 331603, in persona dell'amministratore delegato, legale rapp.te pro tempore, dott. Felice Ianniello, nato a Nocera Inferiore il 17.10.1956, codice fiscale>NNLFLC56R17F912V, munito della facoltà di transigere, nella qualità di società creditrice per le causali indicate nell'allegato elenco che costituisce parte integrante del presente contratto, convengono quanto segue e premettono:

- che l'A.S.L.Napoli 3 Sud, in conseguenza del deficit accumulato per il mancato totale ripiano delle pregresse perdite di esercizio e per l'inadeguatezza di specifiche risorse finanziarie riconducibili all'insufficienza delle rimesse regionali, è stata impossibilitata ad adempiere - nei termini di legge - alle obbligazioni assunte nei confronti dei propri creditori, fornitori di beni e servizi;

- che la riferita carenza di risorse finanziarie ha determinato, tra l'altro, il ricorso da parte della Finanza & Factor s.p.a. ai procedimenti monitori indicati negli allegati elenchi, promossi a tutela di crediti acquistati con contratto di factoring pro soluto (**ALLEGATO A**, di pagg. 43) e di crediti per i quali la stessa ha agito in virtù di procure all'incasso e alle liti (**ALLEGATO B**, di pagg. 12);

- che, previa verifica degli importi richiesti per sorta capitale, interessi e spese, è interesse dell'A.S.L. NA 3 Sud transigere parte delle controversie ed estinguere la propria esposizione debitoria almeno limitatamente ai crediti fondati su titoli esecutivi ottenuti dalla Finanza & Factor s.p.a, sia nella qualità di cessionaria degli stessi crediti acquisiti, sia nella qualità di procuratore alle liti e all'incasso dei titolari di altri crediti non ceduti dagli stessi, al fine di ridurre l'ulteriore lievitazione degli oneri finanziari e delle spese e competenze legali, rinviando successivamente la possibilità della stipula di nuovo contratto di transazione che abbia per oggetto altri crediti azionati dalla Finanza & Factor s.p.a., nelle indicate qualità di cessionaria e mandataria, opposti dall'amministrazione;

- che, si ribadisce, i crediti oggetto del presente contratto sono rappresentati da titoli esecutivi;

- che la suddetta società creditrice dichiara che tutti i crediti oggetto dei procedimenti menzionati non sono stati integralmente soddisfatti alla stessa da parte dell'Ente sanitario, né sono stati oggetto di assegnazioni da parte del Giudice dell'esecuzione;

Art.1) La premessa è parte integrante del presente contratto, costituendone il primo patto e vincola le parti.

Art.2) La Finanza & Factor s.p.a. dichiara che sussiste corrispondenza tra gli importi dei crediti di cui all'indicato elenco e quelli rappresentati dai titoli esecutivi che a questo contratto di transazione vengono allegati per formarne parte integrante e sostanziale. Rispetto ad essi, l'A.S.L. si impegna a verificare la certezza e l'esattezza degli acconti dalla stessa corrisposti, nella misura indicata nei prospetti riepilogativi dei crediti, parimenti allegati alla presente transazione.

Art.3) L'Asl Napoli 3 Sud, a saldo, stralcio e transazione delle ripetute causali, propone, previa verifica della certezza degli acconti come sopra specificato, il pagamento, per ciascun singolo credito assistito da decreto ingiuntivo e per il quale la Finanza & Factor s.p.a. si è resa cessionaria, del saldo della sorta capitale e di una quota degli interessi scaduti pari al 60% degli importi sinora maturati a tale titolo al tasso liquidato in ciascun provvedimento monitorio.

Relativamente ai crediti azionati dalla Finanza & Factor s.p.a. nella qualità di mandataria dei titolari degli stessi, la quota degli interessi che l'A.S.L. NA 3 Sud si obbliga rimborsare sarà pari al 40% del tasso liquidato in ciascun provvedimento.

Nei prospetti allegati al presente contratto per formarne parte integrante e sostanziale e ai quali si rinvia, è analiticamente indicata la distinzione tra crediti acquistati dalla Finanza & Factor s.p.a. e crediti azionati da quest'ultima in virtù di procure alle liti e all'incasso.

Relativamente al rimborso delle competenze legali (per tali da intendersi i diritti e onorari liquidati in decreto) l'A.S.L. NA 3 Sud propone alla Finanza & Factor s.p.a. , ~~che~~ accetta, il pagamento di una indennità forfettaria pari al 60% delle somme liquidate a ~~tale~~ titolo in ciascun provvedimento monitorio (**ALLEGATI C**, di pagg. 6, e **D**, di pagg. 3).

Le spese borsuali, comprese quelle dovute per l'assolvimento delle imposte di registro, vengono rimborsate in misura integrale, con esclusione di qualsiasi indennizzo per interessi o a titolo di danni.

Art.4) Con la sottoscrizione del presente contratto la Finanza & Factor s.p.a. conferma che l'ammontare dei crediti oggetto della transazione corrisponde all'esatto importo alla stessa dovuto, al netto degli acconti corrisposti spontaneamente dall'Ente sanitario.

Art.5) Il pagamento di tutte le somme pattuite nel presente contratto sarà eseguito in favore della Finanza & Factor s.p.a. in sei rate mensili, ciascuna delle quali non potrà essere inferiore ad euro 500.000,00 (cinquecentomila/00), e dovrà essere completato entro e non oltre il termine di sei mesi dalla sottoscrizione del presente contratto.

L'A.S.L. NA 3 Sud eseguirà il pagamento delle ripetute somme con mandati al proprio tesoriere e la contabile recante l'accredito in favore della Finanza & Factor s.p.a. equivarrà a quietanza di pagamento relativamente alle somme ivi indicate, aventi come causali i crediti assistiti dai decreti ingiuntivi, così come indicati negli elenchi allegati al presente contratto.

Parimenti, entro lo stesso termine di sei mesi indicato e previa consegna delle relative proposte di fatture da emettersi all'A.S.L. Napoli 3 Sud, verranno eseguiti i pagamenti dovuti per le spese e competenze legali, in favore della Finanza & Factor s.p.a., nonché quelli dovuti per oneri finanziari nella misura concordata.

Si precisa che anche gli interessi che matureranno fino al completamento del pagamento saranno transattivamente corrisposti nella ridotta misura del 60% e del 40% del tasso liquidato, rispettivamente per i crediti acquistati e per quelli per i quali la società creditrice ha agito nella qualità di mandataria.



Art.6) I legali antistatari, difensori della Finanza & Factor s.p.a. nei procedimenti monitori oggetti del presente accordo, sottoscrivono la presente transazione per espressa rinuncia al vincolo di solidarietà ex art.68 del R.D.L. 27.11.1933 N. 1578, nonché per autorizzazione ad eseguire il pagamento delle spese e competenze legali in favore della predetta società, nella misura già stabilita nel presente accordo.

Art.7) La Finanza & Factor s.p.a. e gli avvocati costituiti nei procedimenti monitori sopra descritti si obbligano, inoltre, di dar luogo alle necessarie procedure per liberare le somme assoggettate al vincolo imposto con i pignoramenti pendenti, consentendo il rientro delle stesse nella piena ed immediata disponibilità dell'A.S.L. Napoli 3 Sud.

Art.8) La Finanza & Factor s.p.a. si impegna, altresì, fino alla data del 31.12.2012 a non intraprendere alcuna nuova azione legale, compresa quella esecutiva, contro l'A.S.L. Napoli 3 Sud a tutela dei descritti crediti, pena la risoluzione del presente contratto di transazione.

Si precisa che nelle more del perfezionamento di altro contratto di transazione che abbia per oggetto i crediti azionati con decreti monitori opposti, ma muniti di clausola di provvisoria esecuzione, la società Finanza & Factor s.p.a. si obbliga a non promuovere azioni espropriative nei prossimi trenta giorni, termine ragionevolmente sufficiente all'ente sanitario per una ricognizione di tutta l'esposizione debitori che sarà definita transattivamente;

Art.9) I termini pattuiti al precedente articolo 5) sono considerati essenziali dai contraenti ex art. 1457 c.c.

In particolare, le parti pattuiscono espressamente che il mancato rispetto anche di uno solo dei termini o delle modalità di pagamento così come sopra pattuiti produrrà la risoluzione di diritto della presente transazione, con la facoltà della Finanza & Factor s.p.a. di agire immediatamente per il recupero di tutti gli importi dovuti e di imputare quanto nelle more eventualmente ricevuto ai sensi dell'art. 1194 c.c.

Art.10) Il presente contratto di transazione non ha efficacia novativa.

Art.11) I contraenti ribadiscono l'espressa rinuncia alla quota di interessi e di competenze legali nella misura indicata nell'art. 3).

Art.12) Le spese e competenze per la presente transazione sono interamente compensate tra i contraenti.

Si allegano al presente contratto, per formarne parte integrante e sostanziale, i documenti di riconoscimento dell'Amministratore delegato e dei legali antistari, nonché i prospetti degli allegati A (di pagine numerate 43), B (di pagina numerate 12), C (di pagine numerate 6) e D (di pagine numerate 3).



Castellammare di Stabia

Li. 16 febbraio 2012



**ASL NAPOLI 3 Sud**

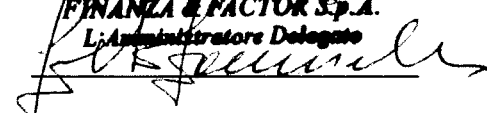
**Il direttore Generale**

  
\_\_\_\_\_  


IL DIRETTORE GENERALE  
Dott. Maurizio D'Amora

**Finanza & Factor s.p.a.**

**L'amministratore delegato**  
**FINANZA & FACTOR S.p.A.**

**L'Amministratore Delegato**  
  
\_\_\_\_\_

I legali antistatari sottoscrivono il presente atto per espressa rinuncia al vincolo di solidarietà ex art. 68 R.D. 27.11.1933 N. 1578, nonché per autorizzazione ad eseguire il pagamento delle spese e competenze legali in favore della predetta società:

Avvocato Maria Guidone, nata a Nocera Inferiore (SA) il 23.08.1970, C.F. GDN MRA 70M63 F912I, residente in Nocera Inferiore alla via Origlia, n.37

STUDIO LEGALE  
MARI GUIDONE (Timbro e firma)  
Via Matteotti,  
84014 NOCERA INFERIORE (SA)  
P. IVA 03043043906

Avvocato Antonella Barba, nata a Nocera Inferiore il 07.06.1972, C.F. BRB NNL 72H47F912U, residente a Nocera Inferiore alla via Grimaldi, n.105

Avv. Antonella Barba (Timbro e firma)  
Via Matteotti, 30  
84014 Nocera Inferiore (SA)

Avvocato Marco Taranto, nato a Napoli il 10.03.1971, C.F. TRN MRC 71C10 F839Q, residente in San Giorgio a Cremano, alla via Salvatore Di Giacomo, n 18

Avv. MARCO TARANTO (Timbro e firma)  
Via Tufarelli, 19  
80046 S. Giorgio a Cremano (NA)

Avvocato Ciro Esposito, nato a Nocera Inferiore il 16.09.1958, C.F. SPS CRI 58P16 F912Z, residente in Nocera Inferiore alla via Atzori, n. 105

Avv. CIRO ESPOSITO (Timbro e firma)  
Via Giacom. Matteotti, 30  
84014 Nocera Inferiore (SA)  
Partita IVA 0430439065

Avvocato Umberto Pinto, nato a Napoli il 22.04.1969, C.F. PNT MRT 69D22 F839Z, residente a Napoli alla via Pigna, n. 109

(Timbro e firma)

FINANZA & FACTOR S.P.A.			CREDITI IN QUALITA' DI CESSIONARIA								
cliente	nr. Fattura	data fattura	capitale	pagato	da pagare	data acconto	d.i.	data deposito	interessi a decreto	interessi successivi	TOTALE
ACUSTICA VALENTE DI VALENTE GIOVANNI	42-43	03/12/2007	2.976,24		2.976,24		1092/08	13/06/2008	139,42	276,38	3.392,04
ACUSTICA VALENTE DI VALENTE GIOVANNI	4	03/01/2008	1.488,10		1.488,10		1092/08	13/06/2008	69,71	138,18	1.695,99
ACUSTICA VALENTE DI VALENTE GIOVANNI	59	02/07/2008	2.976,20	2.807,64	168,56	09/02/2009	4179/08	09/09/2008	-	41,45	210,01
ACUSTICA VALENTE DI VALENTE GIOVANNI	90	19/09/2008	2.976,24	2.879,18	97,06	09/02/2009	5128/08	27/10/2008		23,85	120,91
ACUSTICA VALENTE DI VALENTE GIOVANNI	91	19/09/2008	2.976,24	2.879,18	97,06	09/02/2009	5128/08	27/10/2008		23,85	120,91
ACUSTICA VALENTE DI VALENTE GIOVANNI	404	30/12/2009	2.976,23	2.901,21	75,02	28/05/2010	1073/10	26/02/2010		10,23	85,25
ACUSTICA VALENTE DI VALENTE GIOVANNI	405	30/12/2009	2.803,41	2.564,39	239,02	31/05/2011	1377/10	02/02/2010		13,32	252,34
ACUSTICA VALENTE DI VALENTE GIOVANNI	407	30/12/2009	2.708,68	2.477,74	230,94	31/05/2011	1377/10	02/02/2010		12,87	243,81
ACUSTICA VALENTE DI VALENTE GIOVANNI	120	05/05/2009	1.488,11	-	1.488,11		1478/09	17/06/2009	6,97	316,25	1.811,33
ACUSTICA VALENTE DI VALENTE GIOVANNI	42	04/03/2010	1.315,28	1.270,31	44,97	10/09/2010	3907/10	12/04/2010		5,10	50,07
ACUSTICA VALENTE DI VALENTE GIOVANNI	43	04/03/2010	398,74	394,28	4,46	28/05/2010	3907/10	12/04/2010		0,61	5,07
ACUSTICA VALENTE DI VALENTE GIOVANNI	44	04/03/2010	1.315,28	1.300,58	14,70	28/05/2010	3907/10	12/04/2010		2,01	16,71
ACUSTICA VALENTE DI VALENTE GIOVANNI	45	04/03/2010	1.488,11	1.425,49	62,62	20/10/2010	3907/10	12/04/2010		6,55	69,17
ACUSTICA VALENTE DI VALENTE GIOVANNI	49	04/03/2010	744,06	712,75	31,31	20/10/2010	3907/10	12/04/2010		3,27	34,58
ACUSTICA VALENTE DI VALENTE GIOVANNI	273	04/10/2010	410,91	-	410,91		1487/10	18/11/2010	1,35	40,37	452,63
ACUSTICA VALENTE DI VALENTE GIOVANNI	274	04/10/2010	2.803,41	-	2.803,41		1487/10	18/11/2010	9,22	275,39	3.088,02
ACUSTICA VALENTE DI VALENTE GIOVANNI	277	04/10/2010	78,10	-	78,10		1487/10	18/11/2010	0,26	7,67	86,03
ACUSTICA VALENTE DI VALENTE GIOVANNI	279	04/10/2010	2.976,23	2.627,88	348,35	04/08/2011	1487/10	18/11/2010		14,44	362,79
ACUSTICA VALENTE DI VALENTE GIOVANNI	280	04/10/2010	1.410,01	-	1.410,01		1487/10	18/11/2010	4,64	138,51	1.553,16
ACUSTICA VALENTE DI VALENTE GIOVANNI	291	04/10/2010	2.630,58	2.322,68	307,90	04/08/2011	1487/10	18/11/2010		12,77	320,67
ACUSTICA VALENTE DI VALENTE GIOVANNI	293	04/10/2010	441,99	-	441,99		1487/10	18/11/2010	1,45	43,42	486,86
ACUSTICA VALENTE DI VALENTE GIOVANNI	295	04/10/2010	2.976,23	-	2.976,23		1487/10	18/11/2010	9,78	292,37	3.278,38
ACUSTICA VALENTE DI VALENTE GIOVANNI	181	01/07/2009	977,49	913,86	63,63	28/05/2010	5393/09	14/09/2009		8,68	72,31
ACUSTICA VALENTE DI VALENTE GIOVANNI	182	01/07/2009	2.976,23	2.830,76	145,47	19/04/2010	5393/09	14/09/2009		21,09	166,56
ACUSTICA VALENTE DI VALENTE GIOVANNI	183	01/07/2009	1.488,11	1.415,38	72,73	19/04/2010	5393/09	14/09/2009		10,54	83,27
ACUSTICA VALENTE DI VALENTE GIOVANNI	312	04/11/2010	2.803,41	-	2.803,41		154/11	21/01/2011	28,88	236,07	3.068,36

FINANZA & FACTOR S.P.A.			CREDITI IN QUALITA' DI CESSIONARIA								
cliente	nr. Fattura	data fattura	capitale	pagato	da pagare	data acconto	d.i.	data deposito	interessi a decreto	interessi successivi	TOTALE
ACUSTICA VALENTE DI VALENTE GIOVANNI	313	04/11/2010	441,99	-	441,99		154/11	21/01/2011	4,55	37,22	483,76
ACUSTICA VALENTE DI VALENTE GIOVANNI	315	04/11/2010	2.708,68	-	2.708,68		316/11	02/02/2011	36,21	220,96	2.965,85
ACUSTICA VALENTE DI VALENTE GIOVANNI	314	04/11/2010	4.377,93	-	4.377,93		81/11	18/01/2011	38,38	371,52	4.787,83
ACUSTICA VALENTE DI VALENTE GIOVANNI	316	04/11/2010	78,10	-	78,10		81/11	18/01/2011	0,68	6,63	85,41
ACUSTICA VALENTE DI VALENTE GIOVANNI	109	27/10/2008	1.240,82	1.207,59	33,23	03/03/2009	5889/08	01/12/2009		7,98	41,21
ACUSTICA VALENTE DI VALENTE GIOVANNI	110	27/10/2008	1.318,76	1.283,44	35,32	03/03/2009	5889/08	01/12/2009		8,47	43,79
ACUSTICA VALENTE DI VALENTE GIOVANNI	111	27/10/2008	1.295,38	1.260,69	34,69	03/03/2009	5889/08	01/12/2009		8,33	43,02
ACUSTICA VALENTE DI VALENTE GIOVANNI	76	04/08/2008	961,92	917,10	44,82	09/02/2009	670/09	15/10/2009		11,02	55,84
ACUSTICA VALENTE DI VALENTE GIOVANNI	81	04/08/2008	1.488,10	-	1.488,10		670/09	15/10/2009		276,31	1.764,41
ACUSTICA VALENTE DI VALENTE GIOVANNI	324	02/11/2009	4.464,34	4.367,47	96,87	21/04/2010	8299/09	14/12/2009		13,99	110,86
ACUSTICA VALENTE DI VALENTE GIOVANNI	327	02/11/2009	480,62	462,40	18,22	28/05/2010	8299/09	14/12/2009		2,48	20,70
ACUSTICA VALENTE DI VALENTE GIOVANNI	328	02/11/2009	1.488,11	1.455,82	32,29	21/04/2010	8299/09	14/12/2009		4,66	36,95
ACUSTICA VALENTE DI VALENTE GIOVANNI	284	05/10/2009	504,41	482,19	22,22	28/05/2010	8303/09	09/12/2009		3,03	25,25
ACUSTICA VALENTE DI VALENTE GIOVANNI	301	05/10/2009	2.976,23	2.893,38	82,85	21/04/2010	8303/09	09/12/2009		11,97	94,82
ACUSTICA VALENTE DI VALENTE GIOVANNI	302	05/10/2009	1.488,11	1.333,18	154,93	31/05/2011	8303/09	09/12/2009		8,63	163,56
ACUSTICA VALENTE DI VALENTE GIOVANNI	165	05/12/2008	1.488,12	-	1.488,12		313/09	06/02/2009	13,24	366,99	1.868,35
ACUSTICA VALENTE DI VALENTE GIOVANNI	21	07/01/2011	2.059,35	-	2.059,35		910/11		11,28	25,14	2.095,77
ACUSTICA VALENTE DI VALENTE GIOVANNI	22	07/01/2011	2.288,09	-	2.288,09		910/11		12,54	27,93	2.328,56
ACUSTICA VALENTE DI VALENTE GIOVANNI	19	07/01/2011	1.488,11	-	1.488,11		5338/11		74,55	18,16	1.580,82
ACUSTICA VALENTE DI VALENTE GIOVANNI	20	07/01/2011	1.488,11	-	1.488,11		5338/11		74,55	18,16	1.580,82
ACUSTICA VALENTE DI VALENTE GIOVANNI	65	08/02/2011	2.803,41	-	2.803,41		5338/11		120,78	34,22	2.958,41
ACUSTICA VALENTE DI VALENTE GIOVANNI	67	08/02/2011	1.590,73	-	1.590,73		5338/11		68,53	19,42	1.678,68
ACUSTICA VALENTE DI VALENTE GIOVANNI	70	08/02/2011	744,06	-	744,06		5338/11		32,06	9,08	785,20
ACUSTICA VALENTE DI VALENTE GIOVANNI	89	07/03/2011	4.464,34	-	4.464,34		5338/11		165,91	54,49	4.684,74
ACUSTICA VALENTE DI VALENTE GIOVANNI	90	07/03/2011	2.976,23	-	2.976,23		5338/11		110,61	36,33	3.123,17
ACUSTICA VALENTE DI VALENTE GIOVANNI	121	04/04/2011	1.315,28	-	1.315,28		5338/11		40,81	16,05	1.372,14
ACUSTICA VALENTE DI VALENTE GIOVANNI	124	04/04/2011	4.464,34	-	4.464,34		5338/11		138,51	54,49	4.657,34
ACUSTICA VALENTE DI VALENTE GIOVANNI	125	04/04/2011	873,45	-	873,45		5338/11		27,10	10,66	911,21
ACUSTICA VALENTE DI VALENTE GIOVANNI	155	04/05/2011	4.464,34	-	4.464,34		5311/11		109,16	54,49	4.627,99
ACUSTICA VALENTE DI VALENTE GIOVANNI	158	04/05/2011	1.315,28	-	1.315,28		5311/11		32,16	16,05	1.363,49
ALFA MEDICAL DI VICINANZA ALFONSO & C. s.n.c.	48	16/07/2010	1.315,29	-	1.315,29		144/10	06/12/2010	30,56	124,01	1.469,86
ALFA MEDICAL DI VICINANZA ALFONSO & C. s.n.c.	11	28/02/2011	1.479,81	1.389,76	90,05		7769/11		-	1,10	91,15
ALFA MEDICAL DI VICINANZA ALFONSO & C. s.n.c.	13	28/02/2011	1.237,18	-	1.237,18		7769/11		-	15,10	1.252,28

FINANZA & FACTOR S.P.A.						CREDITI IN QUALITA' DI CESSIONARIA					
cliente	nr. Fattura	data fattura	capitale	pagato	da pagare	data acconto	d.l.	data deposito	interessi a decreto	interessi successivi	TOTALE
ALFA MEDICAL DI VICINANZA ALFONSO & C. S.n.c.	23	31/03/2011	283,42	-	283,42		7769/11		-	3,46	286,88
ALFA MEDICAL DI VICINANZA ALFONSO & C. S.n.c.	44	28/06/2011	1.566,22	-	1.566,22		6614/11		-	19,12	1.585,34
ALFA MEDICAL DI VICINANZA ALFONSO & C. S.n.c.	51	18/07/2011	1.566,22	-	1.566,22		6614/11		-	19,12	1.585,34
ALFONSO CAPPUCCIO S.R.L.	3920	29/10/2010	1.061,28	-	1.061,28		2623/11	13/04/2011	31,87	70,28	1.163,43
ALFONSO CAPPUCCIO S.R.L.	3921	29/10/2010	236,04	224,04	12,00	18/07/2011	2623/11	13/04/2011		0,55	12,55
ALFONSO CAPPUCCIO S.R.L.	3922	29/10/2010	474,00	449,90	24,10	18/07/2011	2623/11	13/04/2011		1,08	25,18
ALFONSO CAPPUCCIO S.R.L.	3923	29/10/2010	871,20	-	871,20		2623/11	13/04/2011	26,16	57,70	955,06
ALFONSO CAPPUCCIO S.R.L.	3924	29/10/2010	796,32	-	796,32		2623/11	13/04/2011	23,91	52,74	872,97
ALFONSO CAPPUCCIO S.R.L.	3925	29/10/2010	1.599,60	-	1.599,60		2623/11	13/04/2011	48,03	105,94	1.753,57
ALFONSO CAPPUCCIO S.R.L.	3926	29/10/2010	711,00	-	711,00		2623/11	13/04/2011	21,35	47,09	779,44
ALFONSO CAPPUCCIO S.R.L.	3927	29/10/2010	568,80	539,88	28,92	18/07/2011	2623/11	13/04/2011		1,30	30,22
ALFONSO CAPPUCCIO S.R.L.	3928	29/10/2010	284,40	269,94	14,46	18/07/2011	2623/11	13/04/2011		0,66	15,12
ALFONSO CAPPUCCIO S.R.L.	3929	29/10/2010	910,08	-	910,08		2623/11	13/04/2011	27,33	60,28	997,69
ALFONSO CAPPUCCIO S.R.L.	3930	29/10/2010	2.736,00	2.596,88	139,12	18/07/2011	2623/11	13/04/2011		6,29	145,41
ALFONSO CAPPUCCIO S.R.L.	3931	29/10/2010	910,08	863,80	46,28	18/07/2011	2623/11	13/04/2011		2,08	48,36
ALFONSO CAPPUCCIO S.R.L.	3932	29/10/2010	3.240,00	-	3.240,00		2623/11	13/04/2011	97,29	214,60	3.551,89
ALFONSO CAPPUCCIO S.R.L.	3933	29/10/2010	711,00	-	711,00		2623/11	13/04/2011	21,35	47,09	779,44
ALFONSO CAPPUCCIO S.R.L.	3934	29/10/2010	284,40	-	284,40		2623/11	13/04/2011	8,54	18,84	311,78
ALFONSO CAPPUCCIO S.R.L.	3935	29/10/2010	1.668,00	-	1.668,00		2623/11	13/04/2011	50,09	110,48	1.828,57
ALFONSO CAPPUCCIO S.R.L.	3936	29/10/2010	2.217,60	-	2.217,60		2623/11	13/04/2011	66,59	146,88	2.431,07
ALFONSO CAPPUCCIO S.R.L.	3535	30/09/2010	1.275,60	-	1.275,60		3390/11	07/04/2011	44,45	86,17	1.406,22
ALFONSO CAPPUCCIO S.R.L.	3544	30/09/2010	1.845,00	-	1.845,00		3390/11	07/04/2011	64,30	124,63	2.033,93
ALFONSO CAPPUCCIO S.R.L.	3796	27/10/2010	12.000,00	-	12.000,00		3377/11	06/05/2011	-	276,66	12.276,66
ASSOCIAZIONE METAFELIX	22	21/04/2009	212.869,27	-	212.869,27		2833/10	16/03/2010	4.417,04	32.386,75	249.673,06
ASSOCIAZIONE METAFELIX	24	21/04/2009	339.665,29	-	339.665,29		2833/10	16/03/2010	7.048,05	51.677,98	398.391,32
ASSOCIAZIONE METAFELIX residuo ft	27	31/07/2005	1.659,39	-	1.659,39		58/06	13/12/2005	-	947,78	2.607,17
AUDIOCONTROL S.N.C. DI FRANCESCO DI NAPOLI & C.	43-44	12/04/2006	1.630,05	-	1.630,05		133/07	09/05/2007	158,66	200,49	1.989,20
AUDIOCONTROL S.N.C. DI FRANCESCO DI NAPOLI & C.	94	27/07/2006	1.492,92	-	1.492,92		138/07	09/05/2007	103,85	183,63	1.780,40
AUDIOCONTROL S.N.C. DI FRANCESCO DI NAPOLI & C.	10	02/01/2007	4.930,61	-	4.930,61		1400/07	09/05/2007	128,63	606,46	5.665,70

FINANZA & FACTOR S.P.A.				CREDITI IN QUALITA' DI CESSIONARIA							
cliente	nr. Fattura	data fattura	capitale	pagato	da pagare	data acconto	d.i.	data deposito	interessi a decreto	interessi successivi	TOTALE
AUDIOCONTROL S.N.C. DI FRANCESCO DI NAPOLI & C.	9	02/01/2007	2.964,39		2.964,39		1401/07	09/05/2007	77,33	364,61	3.406,33
AUDIOCONTROL S.N.C. DI FRANCESCO DI NAPOLI & C.	92	27/07/2006	4.837,28		4.837,28		1426/07	09/05/2007	336,51	594,98	5.768,77
AUDIOCONTROL S.N.C. DI FRANCESCO DI NAPOLI & C.	50-56-57-58-59	12/04/2006	1.376,07		1.376,07		167/07	09/05/2007	133,95	169,26	1.679,28
AUDIOCONTROL S.N.C. DI FRANCESCO DI NAPOLI & C.	76	05/05/2006	2.638,89		2.638,89		2517/08	08/05/2008	504,01	252,97	3.395,86
AUDIOCONTROL S.N.C. DI FRANCESCO DI NAPOLI & C.	93	27/07/2006	2.894,62		2.894,62		2517/08	08/05/2008	552,85	277,47	3.724,95
AUDIOCONTROL S.N.C. DI FRANCESCO DI NAPOLI & C.	39-40	22/04/2008	9.172,12	8.633,78	538,34	01/12/2008	1029/08	12/06/2008	-	142,86	681,20
AUDIOCONTROL S.N.C. DI FRANCESCO DI NAPOLI & C.	46	23/04/2008	744,06	700,62	43,44	01/12/2008	1029/08	12/06/2008	-	11,53	54,97
AUDIOCONTROL S.N.C. DI FRANCESCO DI NAPOLI & C.	47	23/04/2008	393,87		393,87		1029/08	12/06/2008	2,52	36,61	433,00
AUDIOCONTROL S.N.C. DI FRANCESCO DI NAPOLI & C.	95	27/06/2008	1.488,12		1.488,12		2305/08	11/09/2008	19,64	127,03	1.634,79
AUDIOCONTROL S.N.C. DI FRANCESCO DI NAPOLI & C.	103	14/07/2008	2.708,68	2.618,07	90,61	01/12/2008	4835/08	22/09/2008	-	24,05	114,66
AUDIOCONTROL S.N.C. DI FRANCESCO DI NAPOLI & C.	107	14/07/2008	165,59		165,59		4835/08	22/09/2008	-	13,99	179,58
AUDIOCONTROL S.N.C. DI FRANCESCO DI NAPOLI & C.	13	15/01/2010	3.488,68	3.305,17	183,51	12/10/2010	2201/10	22/02/2010		19,51	203,02
AUDIOCONTROL S.N.C. DI FRANCESCO DI NAPOLI & C.	16	19/01/2010	2.976,23	2.601,80	374,43	15/09/2011	2201/10	22/02/2010		12,08	386,51
AUDIOCONTROL S.N.C. DI FRANCESCO DI NAPOLI & C.	21	29/01/2010	1.488,12	-	1.488,12		3077/10	11/03/2010	2,61	228,38	1.719,11
AUDIOCONTROL S.N.C. DI FRANCESCO DI NAPOLI & C.	22	29/01/2010	1.488,12	1.304,16	183,96	15/09/2011	3077/10	11/03/2010		5,94	189,90
AUDIOCONTROL S.N.C. DI FRANCESCO DI NAPOLI & C.	23	29/01/2010	2.318,24	2.203,41	114,83	12/10/2010	3077/10	11/03/2010		12,21	127,04
AUDIOCONTROL S.N.C. DI FRANCESCO DI NAPOLI & C.	182	20/11/2009	204,43	-	204,43		620/10	04/02/2010	1,93	32,95	239,31
AUDIOCONTROL S.N.C. DI FRANCESCO DI NAPOLI & C.	12	13/01/2010	1.566,22	-	1.566,22		738/10	16/02/2010	1,03	248,26	1.815,51
AUDIOCONTROL S.N.C. DI FRANCESCO DI NAPOLI & C.	18	26/01/2010	744,06	651,59	92,47	15/09/2011	952/10	01/03/2010		2,98	95,45
AUDIOCONTROL S.N.C. DI FRANCESCO DI NAPOLI & C.	45	23/03/2009	1.237,18	1.184,32	52,86	21/10/2009	1315/09	27/05/2009		9,75	62,61
AUDIOCONTROL S.N.C. DI FRANCESCO DI NAPOLI & C.	42	24/02/2010	550,00	-	550,00		1222/10	30/03/2010	0,36	82,12	632,48
AUDIOCONTROL S.N.C. DI FRANCESCO DI NAPOLI & C.	49	05/03/2010	1.488,12	1.314,87	173,25	20/09/2011	4128/10	12/04/2010		5,39	178,64
AUDIOCONTROL S.N.C. DI FRANCESCO DI NAPOLI & C.	50	05/03/2010	2.803,40	-	2.803,40		4128/10	12/04/2010	3,81	410,56	3.217,77
AUDIOCONTROL S.N.C. DI FRANCESCO DI NAPOLI & C.	53	09/03/2010	3.539,15	3.394,09	145,06	12/10/2010	4128/10	12/04/2010		15,42	160,48
AUDIOCONTROL S.N.C. DI FRANCESCO DI NAPOLI & C.	55	22/03/2010	1.488,12	-	1.488,12		4346/10	27/04/2010	1,63	213,05	1.702,80
AUDIOCONTROL S.N.C. DI FRANCESCO DI NAPOLI & C.	56	22/03/2010	2.976,23	2.638,98	337,25	20/09/2011	4346/10	27/04/2010		10,51	347,76
AUDIOCONTROL S.N.C. DI FRANCESCO DI NAPOLI & C.	57	22/03/2010	1.488,12	-	1.488,12		4346/10	27/04/2010	1,63	213,05	1.702,80

FINANZA & FACTOR S.P.A.				CREDITI IN QUALITA' DI CESSIONARIA								TOTALE
cliente	nr. Fattura	data fattura	capitale	pagato	da pagare	data acconto	d.i.	data deposito	interessi a decreto	interessi successivi	TOTALE	
AUDIOCONTROL S.N.C. DI FRANCESCO DI NAPOLI & C.	107	10/05/2010	2.976,23	-	2.976,23		2651/10	02/07/2010	16,96	383,04	3.376,23	
AUDIOCONTROL S.N.C. DI FRANCESCO DI NAPOLI & C.	113	27/05/2010	1.488,12	-	1.488,12		2674/10	30/06/2010	0,65	192,17	1.680,94	
AUDIOCONTROL S.N.C. DI FRANCESCO DI NAPOLI & C.	106	10/05/2010	2.976,23	-	2.976,23		2675/10	02/07/2010	16,96	383,04	3.376,23	
AUDIOCONTROL S.N.C. DI FRANCESCO DI NAPOLI & C.	62	26/03/2010	5.520,39	5.314,70	205,69	12/10/2010	3117/10	29/03/2010		21,87	227,56	
AUDIOCONTROL S.N.C. DI FRANCESCO DI NAPOLI & C.	73	20/04/2010	1.488,12	1.440,83	47,29	12/10/2010	3117/10	29/03/2010		5,03	52,32	
AUDIOCONTROL S.N.C. DI FRANCESCO DI NAPOLI & C.	215	28/10/2010	4.205,10	-	4.205,10		211/11	21/01/2011	49,77	354,09	4.608,96	
AUDIOCONTROL S.N.C. DI FRANCESCO DI NAPOLI & C.	139	23/06/2010	1.488,12	-	1.488,12		487/11	14/01/2011	56,75	127,59	1.672,46	
AUDIOCONTROL S.N.C. DI FRANCESCO DI NAPOLI & C.	213	28/10/2010	1.566,22	-	1.566,22		487/11	14/01/2011	16,13	134,29	1.716,64	
AUDIOCONTROL S.N.C. DI FRANCESCO DI NAPOLI & C.	202	01/10/2010	3.374,63	-	3.374,63		600/11	25/02/2011	85,80	258,27	3.718,70	
AUDIOCONTROL S.N.C. DI FRANCESCO DI NAPOLI & C.	175	10/09/2010	2.717,00	-	2.717,00		1472/10	18/11/2010	23,22	266,90	3.007,12	
AUDIOCONTROL S.N.C. DI FRANCESCO DI NAPOLI & C.	176	10/09/2010	2.717,00	-	2.717,00		1472/10	18/11/2010	23,22	266,90	3.007,12	
AUDIOCONTROL S.N.C. DI FRANCESCO DI NAPOLI & C.	177	10/09/2010	2.630,58	-	2.630,58		1472/10	18/11/2010	22,49	258,41	2.911,48	
AUDIOCONTROL S.N.C. DI FRANCESCO DI NAPOLI & C.	178	10/09/2010	1.489,19	-	1.489,19		1472/10	18/11/2010	12,73	146,29	1.648,21	
AUDIOCONTROL S.N.C. DI FRANCESCO DI NAPOLI & C.	152	16/07/2010	2.717,00	-	2.717,00		1613/10	25/11/2010	60,74	262,73	3.040,47	
AUDIOCONTROL S.N.C. DI FRANCESCO DI NAPOLI & C.	200	01/10/2010	1.488,12	-	1.488,12		1613/10	25/11/2010	8,15	143,90	1.640,17	
AUDIOCONTROL S.N.C. DI FRANCESCO DI NAPOLI & C.	201	01/10/2010	3.054,33	-	3.054,33		1613/10	25/11/2010	16,74	295,35	3.366,42	
AUDIOCONTROL S.N.C. DI FRANCESCO DI NAPOLI & C.	146	08/07/2010	3.472,39	-	3.472,39		3280/10	19/10/2010	48,40	363,93	3.884,72	
AUDIOCONTROL S.N.C. DI FRANCESCO DI NAPOLI & C.	154	24/07/2010	1.315,29	-	1.315,29		3280/10	19/10/2010	18,34	137,85	1.471,48	
AUDIOCONTROL S.N.C. DI FRANCESCO DI NAPOLI & C.	158	24/07/2010	2.976,23	-	2.976,23		3306/10	21/10/2010	33,92	310,63	3.320,78	
AUDIOCONTROL S.N.C. DI FRANCESCO DI NAPOLI & C.	141	23/06/2010	4.464,35	-	4.464,35		3385/10	26/10/2010	88,06	461,06	5.013,47	
AUDIOCONTROL S.N.C. DI FRANCESCO DI NAPOLI & C.	63	26/03/2010	2.976,23	634,31	2.341,92	20/09/2011	3678/10	26/10/2010		72,98	2.414,90	
AUDIOCONTROL S.N.C. DI FRANCESCO DI NAPOLI & C.	106	14/07/2008	1.488,12	-	1.488,12		2489/08	22/09/2008	18,27	426,58	1.932,97	
AUDIOCONTROL S.N.C. DI FRANCESCO DI NAPOLI & C.	181	20/11/2009	4.507,85	-	4.507,85		1446/10	25/01/2010	35,57	736,26	5.279,68	
AUDIOCONTROL S.N.C. DI FRANCESCO DI NAPOLI & C.	183	20/11/2009	1.488,12	1.437,56	50,56	24/05/2010	1446/10	25/01/2010		6,94	57,50	
AUDIOCONTROL S.N.C. DI FRANCESCO DI NAPOLI & C.	11	11/01/2011	1.410,01	-	1.410,01		778/11		6,49	17,21	1.433,71	
AUDIOCONTROL S.N.C. DI FRANCESCO DI NAPOLI & C.	12	11/01/2011	744,06	-	744,06		778/11		3,42	9,08	756,56	
AUDIOCONTROL S.N.C. DI FRANCESCO DI NAPOLI & C.	13	11/01/2011	2.630,58	-	2.630,58		778/11		12,11	32,11	2.674,80	



FINANZA & FACTOR S.P.A.						CREDITI IN QUALITA' DI CESSIONARIA					
cliente	nr. Fattura	data fattura	capitale	pagato	da pagare	data acconto	d.i.	data deposito	interessi a decreto	interessi successivi	TOTALE
AUDIOCONTROL S.N.C. DI FRANCESCO DI NAPOLI & C.	17	11/01/2011	2.855,82	-	2.855,82		1037/11		26,29	34,86	2.916,97
AUDIOCONTROL S.N.C. DI FRANCESCO DI NAPOLI & C.	14	11/01/2011	2.803,40	-	2.803,40		5323/11		137,98	34,22	2.975,60
AUDIOCONTROL S.N.C. DI FRANCESCO DI NAPOLI & C.	15	11/01/2011	2.889,82	-	2.889,82		5323/11		142,23	35,27	3.067,32
AUDIOCONTROL S.N.C. DI FRANCESCO DI NAPOLI & C.	16	11/01/2011	1.566,22	-	1.566,22		5323/11		77,09	19,12	1.662,43
AUDIOCONTROL S.N.C. DI FRANCESCO DI NAPOLI & C.	18	11/01/2011	2.552,47	-	2.552,47		5323/11		125,63	31,15	2.709,25
AUDIOCONTROL S.N.C. DI FRANCESCO DI NAPOLI & C.	19	11/01/2011	1.497,23	-	1.497,23		5323/11		73,69	18,27	1.589,19
AUDIOCONTROL S.N.C. DI FRANCESCO DI NAPOLI & C.	20	11/01/2011	1.488,12	-	1.488,12		5323/11		73,24	18,16	1.579,52
AUDIOCONTROL S.N.C. DI FRANCESCO DI NAPOLI & C.	75	14/03/2011	3.137,36	-	3.137,36		5323/11		111,79	38,29	3.287,44
AUDIOCONTROL S.N.C. DI FRANCESCO DI NAPOLI & C.	76	14/03/2011	1.315,29	-	1.315,29		5323/11		46,87	16,05	1.378,21
AUDIOCONTROL S.N.C. DI FRANCESCO DI NAPOLI & C.	78	14/03/2011	1.315,29	-	1.315,29		5323/11		46,87	16,05	1.378,21
AUDIOCONTROL S.N.C. DI FRANCESCO DI NAPOLI & C.	125	11/05/2011	1.929,09	-	1.929,09		5880/11		56,86	23,55	2.009,50
AUDIOCONTROL S.N.C. DI FRANCESCO DI NAPOLI & C.	127	13/05/2011	1.868,96	-	1.868,96		5880/11		54,26	22,81	1.946,03
AUDIOCONTROL S.N.C. DI FRANCESCO DI NAPOLI & C.	128	13/05/2011	2.889,82	-	2.889,82		5880/11		83,90	35,27	3.008,99
AUDIOCONTROL S.N.C. DI FRANCESCO DI NAPOLI & C.	130	13/05/2011	1.488,12	-	1.488,12		5880/11		43,21	18,16	1.549,49
AUDIOCONTROL S.N.C. DI FRANCESCO DI NAPOLI & C.	131	13/05/2011	2.889,82	-	2.889,82		5880/11		83,90	35,27	3.008,99
AUDIOCONTROL S.N.C. DI FRANCESCO DI NAPOLI & C.	132	13/05/2011	2.630,58	-	2.630,58		5880/11		76,38	32,11	2.739,07
AUDIOCONTROL S.N.C. DI FRANCESCO DI NAPOLI & C.	133	13/05/2011	333,95	-	333,95		5880/11		9,70	4,08	347,73
AUDIOCONTROL S.N.C. DI FRANCESCO DI NAPOLI & C.	134	13/05/2011	1.488,12	-	1.488,12		5880/11		43,21	18,16	1.549,49
AUDIOCONTROL S.N.C. DI FRANCESCO DI NAPOLI & C.	149	31/05/2011	2.803,40	-	2.803,40		5880/11		70,33	34,22	2.907,95
AUDIOCONTROL S.N.C. DI FRANCESCO DI NAPOLI & C.	153	07/06/2011	2.967,92	-	2.967,92		6037/11		74,46	36,22	3.078,60
AUDIOCONTROL S.N.C. DI FRANCESCO DI NAPOLI & C.	154	07/06/2011	1.315,29	-	1.315,29		6037/11		33,00	16,05	1.364,34
AUDIOCONTROL S.N.C. DI FRANCESCO DI NAPOLI & C.	155	17/06/2011	1.488,12	-	1.488,12		6037/11		37,34	18,16	1.543,62
AUDIOCONTROL S.N.C. DI FRANCESCO DI NAPOLI & C.	156	17/06/2011	2.803,40	-	2.803,40		6037/11		64,00	34,22	2.901,62
AUDIOCONTROL S.N.C. DI FRANCESCO DI NAPOLI & C.	157	17/06/2011	3.063,45	-	3.063,45		6037/11		69,93	37,39	3.170,77
AUDIOCONTROL S.N.C. DI FRANCESCO DI NAPOLI & C.	158	17/06/2011	2.914,20	-	2.914,20		6037/11		66,53	35,57	3.016,30
AUDIOCONTROL S.N.C. DI FRANCESCO DI NAPOLI & C.	159	17/06/2011	2.881,51	-	2.881,51		6037/11		65,78	35,17	2.982,46
AUDIOSON S.R.L.	12	04/01/2008	1.488,12	1.412,85	75,27	17/07/2008	1299/08	15/07/2008	-	23,12	98,39

FINANZA & FACTOR S.P.A.				CREDITI IN QUALITA' DI CESSIONARIA							
cliente	nr. Fattura	data fattura	capitale	pagato	da pagare	data acconto	d.i.	data deposito	Interessi a decreto	Interessi successivi	TOTALE
AUDIOSON S.R.L.	13	04/01/2008	2.976,23	2.731,85	244,38	30/10/2008	1299/08	15/07/2008	-	67,22	311,60
AUDIOSON S.R.L.	159/160	30/04/2008	2.976,24	-	2.976,24	-	5653/08	18/11/2008	140,07	237,19	3.353,50
AUDIOSON S.R.L.	161/162/163	30/04/2008	9.144,89	8.510,47	634,42	15/01/2009	5653/08	18/11/2008	-	160,08	794,50
AUDIOSON S.R.L.	191	31/05/2008	1.488,12	1.399,04	89,08	15/01/2009	5653/08	18/11/2008	-	22,49	111,57
AUDIOSON S.R.L.	233-234	30/06/2008	4.464,35	-	4.464,35	-	5653/08	18/11/2008	210,11	355,79	5.030,25
AUDIOSON S.R.L.	300	30/10/2010	1.410,01	-	1.410,01	-	125/11	25/01/2011	16,07	117,50	1.543,58
AUDIOSON S.R.L.	301	30/10/2010	1.566,22	-	1.566,22	-	125/11	25/01/2011	17,85	130,51	1.714,58
AUDIOSON S.R.L.	302	30/10/2010	1.763,74	-	1.763,74	-	125/11	25/01/2011	20,10	146,98	1.930,82
AUDIOSON S.R.L.	146	31/05/2010	1.488,12	-	1.488,12	-	135/11	25/01/2011	57,40	124,00	1.669,52
AUDIOSON S.R.L.	147	31/05/2010	1.315,29	1.246,10	69,19	25/02/2011	135/11	25/01/2011	-	5,29	74,48
AUDIOSON S.R.L.	148	31/05/2010	1.401,70	-	1.401,70	-	135/11	25/01/2011	54,07	116,81	1.572,58
AUDIOSON S.R.L.	181	30/06/2010	4.205,10	-	4.205,10	-	1471/10	18/11/2010	102,30	413,08	4.720,48
AUDIOSON S.R.L.	182	30/06/2010	1.315,29	1.254,75	60,54	25/02/2011	1471/10	18/11/2010	-	4,64	65,18
AUDIOSON S.R.L.	250	30/09/2010	1.315,29	-	1.315,29	-	198/11	25/01/2011	21,62	30,32	1.367,23
AUDIOSON S.R.L.	120	30/04/2010	2.898,12	-	2.898,12	-	3307/10	21/10/2010	87,02	302,47	3.287,61
AUDIOSON S.R.L.	344	31/12/2009	1.488,12	-	1.488,12	-	741/10	16/02/2010	5,22	235,88	1.729,22
AUDIOSON S.R.L.	13	30/01/2010	39,05	-	39,05	-	1043/10	16/03/2010	0,12	5,95	45,12
AUDIOSON S.R.L.	14	30/01/2010	2.976,23	-	2.976,23	-	1043/10	16/03/2010	9,13	453,49	3.438,85
AUDIOSON S.R.L.	78	31/03/2010	1.488,12	-	1.488,12	-	1661/10	12/05/2010	3,26	208,16	1.699,54
AUDIOSON S.R.L.	79	31/03/2010	260,02	-	260,02	-	1661/10	12/05/2010	0,57	36,37	296,96
AUDIOSON S.R.L.	37	27/02/2010	1.237,18	1.146,88	90,30	25/02/2011	3868/10	03/05/2010	-	6,91	97,21
AUDIOSON S.R.L.	38	27/02/2010	1.401,70	1.299,40	102,30	25/02/2011	3868/10	03/05/2010	-	7,83	110,13
AUDIOSON S.R.L.	40	27/02/2010	1.237,18	1.146,88	90,30	25/02/2011	3868/10	03/05/2010	-	6,91	97,21
AUDIOSON S.R.L.	329	30/11/2010	1.315,29	-	1.315,29	-	768/11	10/03/2011	20,18	96,91	1.432,38
AUDIOSON S.R.L.	330	30/11/2010	2.059,35	-	2.059,35	-	768/11	10/03/2011	31,60	151,75	2.242,70
AUDIOSON S.R.L.	383	30/12/2010	1.488,12	-	1.488,12	-	937/11	18/03/2011	15,00	107,04	1.610,16
AUDIOSON S.R.L.	385	30/12/2010	1.488,12	-	1.488,12	-	937/11	18/03/2011	15,00	107,04	1.610,16
AUDIOSON S.R.L.	85	31/03/2011	78,10	-	78,10	-	4200/11	-	1,27	0,95	80,32
AUDIOSON S.R.L.	86	31/03/2011	1.488,12	-	1.488,12	-	4200/11	-	24,14	18,16	1.530,42
AUDIOSON S.R.L.	87	31/03/2011	1.488,12	-	1.488,12	-	4200/11	-	24,14	18,16	1.530,42
AUDIOSON S.R.L.	83	31/03/2011	1.488,12	-	1.488,12	-	4200/11	-	24,14	18,16	1.530,42
AUDIOSON S.R.L.	84	31/03/2011	2.059,35	-	2.059,35	-	4200/11	-	33,40	25,14	2.117,89

FINANZA & FACTOR S.P.A.			CREDITI IN QUALITA' DI CESSIONARIA								
cliente	nr. Fattura	data fattura	capitale	pagato	da pagare	data acconto	d.l.	data deposito	interessi a decreto	interessi successivi	TOTALE
BIO-MEDICAL DI FRANCESCO BARONE S.R.L.	98	08/09/2010	19.579,45	-	19.579,45		3256/11	01/06/2011	1.012,77	1.086,53	21.678,75
BIO-MEDICAL DI FRANCESCO BARONE S.R.L.	104	20/09/2010	1.676,88	-	1.676,88		3256/11	01/06/2011	82,33	93,06	1.852,27
BIO-MEDICAL DI FRANCESCO BARONE S.R.L.	133	05/11/2010	963,66	918,88	44,78	05/07/2011	3256/11	01/06/2011		2,16	46,94
BIO-MEDICAL DI FRANCESCO BARONE S.R.L.	134	05/11/2010	845,03	-	845,03		3256/11	01/06/2011	32,97	46,89	924,89
BIO-MEDICAL DI FRANCESCO BARONE S.R.L.	138	09/11/2010	12.462,68	-	12.462,68		3256/11	01/06/2011	475,29	691,59	13.629,56
BIO-MEDICAL DI FRANCESCO BARONE S.R.L.	141	24/11/2010	15.953,88	-	15.953,88		3256/11	01/06/2011	555,98	885,33	17.395,19
BIO-MEDICAL DI FRANCESCO BARONE S.R.L.	150	15/12/2010	7.977,35	-	7.977,35		3256/11	01/06/2011	241,29	442,69	8.661,33
BIO-MEDICAL DI FRANCESCO BARONE S.R.L.	9	06/02/2009	3.288,00	-	3.288,00		3329/11	01/06/2011	602,74	182,46	4.073,20
BIO-MEDICAL DI FRANCESCO BARONE S.R.L.	12	11/02/2009	673,68	-	673,68		3329/11	01/06/2011	122,62	37,38	833,68
BIO-MEDICAL DI FRANCESCO BARONE S.R.L.	14	12/02/2009	673,68	-	673,68		3329/11	01/06/2011	122,45	37,38	833,51
BIO-MEDICAL DI FRANCESCO BARONE S.R.L.	15	12/02/2009	709,43	-	709,43		3329/11	01/06/2011	128,94	39,37	877,74
BIO-MEDICAL DI FRANCESCO BARONE S.R.L.	16	12/02/2009	822,24	-	822,24		3329/11	01/06/2011	149,44	45,63	1.017,31
BIO-MEDICAL DI FRANCESCO BARONE S.R.L.	22	12/02/2009	631,09	-	631,09		3329/11	01/06/2011	114,70	35,02	780,81
BIO-MEDICAL DI FRANCESCO BARONE S.R.L.	23	12/02/2009	666,49	-	666,49		3329/11	01/06/2011	121,13	36,98	824,60
BIO-MEDICAL DI FRANCESCO BARONE S.R.L.	24	12/02/2009	666,49	-	666,49		3329/11	01/06/2011	121,13	36,98	824,60
BIO-MEDICAL DI FRANCESCO BARONE S.R.L.	25	12/02/2009	822,24	-	822,24		3329/11	01/06/2011	149,44	45,63	1.017,31
BIO-MEDICAL DI FRANCESCO BARONE S.R.L.	26	12/02/2009	629,62	-	629,62		3329/11	01/06/2011	114,44	34,93	778,99
BIO-MEDICAL DI FRANCESCO BARONE S.R.L.	27	12/02/2009	629,62	-	629,62		3329/11	01/06/2011	114,44	34,93	778,99
BIO-MEDICAL DI FRANCESCO BARONE S.R.L.	28	12/02/2009	631,09	-	631,09		3329/11	01/06/2011	114,70	35,02	780,81
BIO-MEDICAL DI FRANCESCO BARONE S.R.L.	29	12/02/2009	769,40	-	769,40		3329/11	01/06/2011	139,84	42,70	951,94
BIO-MEDICAL DI FRANCESCO BARONE S.R.L.	30	16/02/2009	806,27	-	806,27		3329/11	01/06/2011	145,70	44,74	996,71
BIO-MEDICAL DI FRANCESCO BARONE S.R.L.	31	16/02/2009	806,27	-	806,27		3329/11	01/06/2011	145,70	44,74	996,71
BIO-MEDICAL DI FRANCESCO BARONE S.R.L.	32	16/02/2009	806,27	-	806,27		3329/11	01/06/2011	145,70	44,74	996,71
BIO-MEDICAL DI FRANCESCO BARONE S.R.L.	33	27/02/2008	166,60	-	166,60		3329/11	01/06/2011	120,44	9,24	296,28
BIO-MEDICAL DI FRANCESCO BARONE S.R.L.	33	16/02/2009	666,49	-	666,49		3329/11	01/06/2011	151,26	36,98	854,73
BIO-MEDICAL DI FRANCESCO BARONE S.R.L.	34	16/02/2009	837,02	-	837,02		3329/11	01/06/2011	125,31	46,45	1.008,78
BIO-MEDICAL DI FRANCESCO BARONE S.R.L.	35	16/02/2009	693,45	-	693,45		3329/11	01/06/2011	119,50	38,47	851,42

FINANZA & FACTOR S.P.A.						CREDITI IN QUALITA' DI CESSIONARIA					
cliente	nr. Fattura	data fattura	capitale	pagato	da pagare	data acconto	d.i.	data deposito	interessi a decreto	interessi successivi	TOTALE
BIO-MEDICAL DI FRANCESCO BARONE S.R.L.	36	16/02/2009	661,25	-	661,25		3329/11	01/06/2011	120,44	36,69	818,38
BIO-MEDICAL DI FRANCESCO BARONE S.R.L.	37	16/02/2009	666,49	-	666,49		3329/11	01/06/2011	120,44	36,98	823,91
BIO-MEDICAL DI FRANCESCO BARONE S.R.L.	39	16/02/2009	666,49	-	666,49		3329/11	01/06/2011	166,22	36,98	869,69
BIO-MEDICAL DI FRANCESCO BARONE S.R.L.	43	14/03/2008	950,18	-	950,18		3329/11	01/06/2011	47,58	52,73	1.050,49
BIO-MEDICAL DI FRANCESCO BARONE S.R.L.	44	14/03/2008	811,46	-	811,46		3329/11	01/06/2011	266,66	45,02	1.123,14
BIO-MEDICAL DI FRANCESCO BARONE S.R.L.	45	14/03/2008	697,99	-	697,99		3329/11	01/06/2011	227,74	38,73	964,46
BIO-MEDICAL DI FRANCESCO BARONE S.R.L.	46	14/03/2008	714,57	-	714,57		3329/11	01/06/2011	195,89	39,65	950,11
BIO-MEDICAL DI FRANCESCO BARONE S.R.L.	47	14/03/2008	695,15	-	695,15		3329/11	01/06/2011	200,53	38,57	934,25
BIO-MEDICAL DI FRANCESCO BARONE S.R.L.	48	14/03/2008	693,11	-	693,11		3329/11	01/06/2011	195,10	38,46	926,67
BIO-MEDICAL DI FRANCESCO BARONE S.R.L.	49	14/03/2008	713,10	-	713,10		3329/11	01/06/2011	194,51	39,57	947,18
BIO-MEDICAL DI FRANCESCO BARONE S.R.L.	50	14/03/2008	695,15	-	695,15		3329/11	01/06/2011	200,12	38,57	933,84
BIO-MEDICAL DI FRANCESCO BARONE S.R.L.	51	14/03/2008	693,11	-	693,11		3329/11	01/06/2011	195,10	38,46	926,67
BIO-MEDICAL DI FRANCESCO BARONE S.R.L.	52	14/03/2008	3.113,44	-	3.113,44		3329/11	01/06/2011	194,51	172,77	3.480,72
BIO-MEDICAL DI FRANCESCO BARONE S.R.L.	53	14/03/2008	695,15	-	695,15		3329/11	01/06/2011	873,77	38,57	1.607,49
BIO-MEDICAL DI FRANCESCO BARONE S.R.L.	54	14/03/2008	676,52	-	676,52		3329/11	01/06/2011	195,10	37,55	909,17
BIO-MEDICAL DI FRANCESCO BARONE S.R.L.	55	14/03/2008	673,68	-	673,68		3329/11	01/06/2011	189,86	37,38	900,92
BIO-MEDICAL DI FRANCESCO BARONE S.R.L.	56	14/03/2008	673,68	-	673,68		3329/11	01/06/2011	189,07	37,38	900,13
BIO-MEDICAL DI FRANCESCO BARONE S.R.L.	57	14/03/2008	709,08	-	709,08		3329/11	01/06/2011	189,07	39,34	937,49
BIO-MEDICAL DI FRANCESCO BARONE S.R.L.	58	14/03/2008	673,68	-	673,68		3329/11	01/06/2011	199,00	37,38	910,06
BIO-MEDICAL DI FRANCESCO BARONE S.R.L.	59	14/03/2008	730,55	-	730,55		3329/11	01/06/2011	189,07	40,55	960,17
BIO-MEDICAL DI FRANCESCO BARONE S.R.L.	60	14/03/2008	673,68	-	673,68		3329/11	01/06/2011	205,03	37,38	916,09
BIO-MEDICAL DI FRANCESCO BARONE S.R.L.	61	17/03/2008	691,63	-	691,63		3329/11	01/06/2011	189,07	38,38	919,08
BIO-MEDICAL DI FRANCESCO BARONE S.R.L.	62	17/03/2008	708,08	-	708,08		3329/11	01/06/2011	193,46	39,29	940,83
BIO-MEDICAL DI FRANCESCO BARONE S.R.L.	63	17/03/2008	714,57	-	714,57		3329/11	01/06/2011	198,35	39,65	952,57
BIO-MEDICAL DI FRANCESCO BARONE S.R.L.	64	17/03/2008	707,61	-	707,61		3329/11	01/06/2011	199,87	39,27	946,75
BIO-MEDICAL DI FRANCESCO BARONE S.R.L.	65	17/03/2008	697,99	-	697,99		3329/11	01/06/2011	197,94	38,73	934,66
BIO-MEDICAL DI FRANCESCO BARONE S.R.L.	66	17/03/2008	730,55	-	730,55		3329/11	01/06/2011	195,24	40,55	966,34

FINANZA & FACTOR S.P.A.				CREDITI IN QUALITA' DI CESSIONARIA							
cliente	nr. Fattura	data fattura	capitale	pagato	da pagare	data accanto	d.i.	data deposito	interessi a decreto	interessi successivi	TOTALE
BIO-MEDICAL DI FRANCESCO BARONE S.R.L.	67	17/03/2008	928,71	-	928,71		3329/11	01/06/2011	204,35	51,55	1.184,61
BIO-MEDICAL DI FRANCESCO BARONE S.R.L.	69	19/03/2008	704,05	-	704,05		3329/11	01/06/2011	259,78	39,07	1.002,90
BIO-MEDICAL DI FRANCESCO BARONE S.R.L.	72	25/03/2009	971,59	-	971,59		3329/11	01/06/2011	196,51	53,92	1.222,02
BIO-MEDICAL DI FRANCESCO BARONE S.R.L.	87	09/04/2008	678,96	-	678,96		3329/11	01/06/2011	185,13	37,68	901,77
BIO-MEDICAL DI FRANCESCO BARONE S.R.L.	88	09/04/2008	833,24	-	833,24		3329/11	01/06/2011	227,19	46,24	1.106,67
BIO-MEDICAL DI FRANCESCO BARONE S.R.L.	90	10/04/2008	799,05	-	799,05		3329/11	01/06/2011	217,62	44,34	1.061,01
BIO-MEDICAL DI FRANCESCO BARONE S.R.L.	91	10/04/2008	796,10	-	796,10		3329/11	01/06/2011	216,83	44,18	1.057,11
BIO-MEDICAL DI FRANCESCO BARONE S.R.L.	92	10/04/2008	832,68	-	832,68		3329/11	01/06/2011	226,79	46,20	1.105,67
BIO-MEDICAL DI FRANCESCO BARONE S.R.L.	93	10/04/2008	678,96	-	678,96		3329/11	01/06/2011	184,93	37,68	901,57
BIO-MEDICAL DI FRANCESCO BARONE S.R.L.	94	10/04/2008	745,84	-	745,84		3329/11	01/06/2011	203,13	41,38	990,35
BIO-MEDICAL DI FRANCESCO BARONE S.R.L.	100	11/04/2008	73,18	-	73,18		3329/11	01/06/2011	19,90	4,05	97,13
BIO-MEDICAL DI FRANCESCO BARONE S.R.L.	132	23/05/2008	4.068,48	-	4.068,48		3329/11	01/06/2011	1.054,41	225,77	5.348,66
BIO-MEDICAL DI FRANCESCO BARONE S.R.L.	139	06/06/2008	673,68	-	673,68		3329/11	01/06/2011	171,72	37,38	882,78
BIO-MEDICAL DI FRANCESCO BARONE S.R.L.	140	06/06/2008	714,57	-	714,57		3329/11	01/06/2011	182,13	39,65	936,35
BIO-MEDICAL DI FRANCESCO BARONE S.R.L.	141	06/06/2008	693,11	-	693,11		3329/11	01/06/2011	176,66	38,46	908,23
BIO-MEDICAL DI FRANCESCO BARONE S.R.L.	142	06/06/2008	679,99	-	679,99		3329/11	01/06/2011	177,90	37,74	895,63
BIO-MEDICAL DI FRANCESCO BARONE S.R.L.	143	06/06/2008	673,68	-	673,68		3329/11	01/06/2011	171,72	37,38	882,78
BIO-MEDICAL DI FRANCESCO BARONE S.R.L.	144	06/06/2008	869,40	-	869,40		3329/11	01/06/2011	221,60	48,24	1.139,24
BIO-MEDICAL DI FRANCESCO BARONE S.R.L.	145	06/06/2008	709,08	-	709,08		3329/11	01/06/2011	180,73	39,34	929,15
BIO-MEDICAL DI FRANCESCO BARONE S.R.L.	148	09/06/2008	656,24	-	656,24		3329/11	01/06/2011	166,67	36,42	859,33
BIO-MEDICAL DI FRANCESCO BARONE S.R.L.	149	09/06/2008	709,08	-	709,08		3329/11	01/06/2011	180,09	39,34	928,51
BIO-MEDICAL DI FRANCESCO BARONE S.R.L.	150	10/06/2008	730,55	-	730,55		3329/11	01/06/2011	185,32	40,55	956,42
BIO-MEDICAL DI FRANCESCO BARONE S.R.L.	151	10/06/2008	730,55	-	730,55		3329/11	01/06/2011	185,32	40,55	956,42
BIO-MEDICAL DI FRANCESCO BARONE S.R.L.	152	10/06/2008	693,11	-	693,11		3329/11	01/06/2011	175,82	38,46	907,39
BIO-MEDICAL DI FRANCESCO BARONE S.R.L.	153	10/06/2008	709,08	-	709,08		3329/11	01/06/2011	179,87	39,34	928,29
BIO-MEDICAL DI FRANCESCO BARONE S.R.L.	160	12/06/2008	673,68	-	673,68		3329/11	01/06/2011	170,49	37,38	881,55
BIO-MEDICAL DI FRANCESCO BARONE S.R.L.	161	12/06/2008	941,54	-	941,54		3329/11	01/06/2011	240,80	52,25	1.234,59

FINANZA & FACTOR S.P.A.						CREDITI IN QUALITA' DI CESSIONARIA					
cliente	nr. Fattura	data fattura	capitale	pagato	da pagare	data acconto	d.i.	data deposito	interessi a decreto	interessi successivi	TOTALE
BIO-MEDICAL DI FRANCESCO BARONE S.R.L.	162	12/06/2008	697,99	-	697,99		3329/11	01/06/2011	176,63	38,73	913,35
BIO-MEDICAL DI FRANCESCO BARONE S.R.L.	163	12/06/2008	673,68	-	673,68		3329/11	01/06/2011	170,49	37,38	881,55
BIO-MEDICAL DI FRANCESCO BARONE S.R.L.	164	12/06/2008	714,57	-	714,57		3329/11	01/06/2011	180,83	39,65	935,05
BIO-MEDICAL DI FRANCESCO BARONE S.R.L.	165	12/06/2008	697,99	-	697,99		3329/11	01/06/2011	176,63	38,73	913,35
BIO-MEDICAL DI FRANCESCO BARONE S.R.L.	166	12/06/2008	727,59	-	727,59		3329/11	01/06/2011	184,13	40,37	952,09
BIO-MEDICAL DI FRANCESCO BARONE S.R.L.	167	12/06/2008	730,55	-	730,55		3329/11	01/06/2011	184,87	40,55	955,97
BIO-MEDICAL DI FRANCESCO BARONE S.R.L.	168	12/06/2008	697,99	-	697,99		3329/11	01/06/2011	176,63	38,73	913,35
BIO-MEDICAL DI FRANCESCO BARONE S.R.L.	169	12/06/2008	676,52	-	676,52		3329/11	01/06/2011	171,20	37,55	885,27
BIO-MEDICAL DI FRANCESCO BARONE S.R.L.	170	12/06/2008	673,68	-	673,68		3329/11	01/06/2011	170,49	37,38	881,55
BIO-MEDICAL DI FRANCESCO BARONE S.R.L.	171	13/06/2008	695,15	-	695,15		3329/11	01/06/2011	175,71	38,57	909,43
BIO-MEDICAL DI FRANCESCO BARONE S.R.L.	172	13/06/2008	695,15	-	695,15		3329/11	01/06/2011	175,71	38,57	909,43
BIO-MEDICAL DI FRANCESCO BARONE S.R.L.	173	13/06/2008	578,75	-	578,75		3329/11	01/06/2011	146,28	32,11	757,14
BIO-MEDICAL DI FRANCESCO BARONE S.R.L.	174	13/06/2008	1.025,40	-	1.025,40		3329/11	01/06/2011	259,18	56,90	1.341,48
BIO-MEDICAL DI FRANCESCO BARONE S.R.L.	175	13/06/2008	731,21	-	731,21		3329/11	01/06/2011	180,27	40,57	952,05
BIO-MEDICAL DI FRANCESCO BARONE S.R.L.	176	13/06/2008	1.065,72	-	1.065,72		3329/11	01/06/2011	269,37	59,14	1.394,23
BIO-MEDICAL DI FRANCESCO BARONE S.R.L.	197	14/07/2008	709,08	-	709,08		3329/11	01/06/2011	172,54	39,34	920,96
BIO-MEDICAL DI FRANCESCO BARONE S.R.L.	198	14/07/2008	691,63	-	691,63		3329/11	01/06/2011	168,29	38,38	898,30
BIO-MEDICAL DI FRANCESCO BARONE S.R.L.	199	14/07/2008	673,68	-	673,68		3329/11	01/06/2011	163,93	37,38	874,99
BIO-MEDICAL DI FRANCESCO BARONE S.R.L.	203	17/07/2008	791,65	-	791,65		3329/11	01/06/2011	191,90	43,93	1.027,48
BIO-MEDICAL DI FRANCESCO BARONE S.R.L.	214	30/07/2008	673,68	-	673,68		3329/11	01/06/2011	160,65	37,38	871,71
BIO-MEDICAL DI FRANCESCO BARONE S.R.L.	215	30/07/2008	693,11	-	693,11		3329/11	01/06/2011	165,28	38,46	896,85
BIO-MEDICAL DI FRANCESCO BARONE S.R.L.	216	30/07/2008	709,08	-	709,08		3329/11	01/06/2011	169,09	39,34	917,51
BIO-MEDICAL DI FRANCESCO BARONE S.R.L.	217	30/07/2008	681,64	-	681,64		3329/11	01/06/2011	162,54	37,83	882,01
BIO-MEDICAL DI FRANCESCO BARONE S.R.L.	218	30/07/2008	730,55	-	730,55		3329/11	01/06/2011	174,21	40,55	945,31
BIO-MEDICAL DI FRANCESCO BARONE S.R.L.	219	30/07/2008	730,55	-	730,55		3329/11	01/06/2011	174,21	40,55	945,31
BIO-MEDICAL DI FRANCESCO BARONE S.R.L.	220	30/07/2008	730,55	-	730,55		3329/11	01/06/2011	174,16	40,55	945,26
BIO-MEDICAL DI FRANCESCO BARONE S.R.L.	252	02/10/2008	2.897,78	-	2.897,78		3329/11	01/06/2011	634,61	160,81	3.693,20

FINANZA & FACTOR S.P.A.						CREDITI IN QUALITA' DI CESSIONARIA					
cliente	nr. Fattura	data fattura	capitale	pagato	da pagare	data acconto	d.l.	data deposito	interessi a decreto	interessi successivi	TOTALE
BIO-MEDICAL DI FRANCESCO BARONE S.R.L.	258	08/10/2008	190,43	-	190,43		3329/11	01/06/2011	41,36	10,57	242,36
BIO-MEDICAL DI FRANCESCO BARONE S.R.L.	270	15/10/2008	673,68	-	673,68		3329/11	01/06/2011	144,88	37,38	855,94
BIO-MEDICAL DI FRANCESCO BARONE S.R.L.	271	15/10/2008	679,93	-	679,93		3329/11	01/06/2011	146,22	37,74	863,89
BIO-MEDICAL DI FRANCESCO BARONE S.R.L.	272	15/10/2008	695,15	-	695,15		3329/11	01/06/2011	149,50	38,57	883,22
BIO-MEDICAL DI FRANCESCO BARONE S.R.L.	273	15/10/2008	673,68	-	673,68		3329/11	01/06/2011	144,88	37,38	855,94
BIO-MEDICAL DI FRANCESCO BARONE S.R.L.	274	15/10/2008	673,68	-	673,68		3329/11	01/06/2011	144,88	37,38	855,94
BIO-MEDICAL DI FRANCESCO BARONE S.R.L.	275	15/10/2008	673,68	-	673,68		3329/11	01/06/2011	144,88	37,38	855,94
BIO-MEDICAL DI FRANCESCO BARONE S.R.L.	276	15/10/2008	673,68	-	673,68		3329/11	01/06/2011	144,88	37,38	855,94
BIO-MEDICAL DI FRANCESCO BARONE S.R.L.	277	15/10/2008	676,52	-	676,52		3329/11	01/06/2011	145,48	37,55	859,55
BIO-MEDICAL DI FRANCESCO BARONE S.R.L.	278	15/10/2008	679,99	-	679,99		3329/11	01/06/2011	150,10	37,74	867,83
BIO-MEDICAL DI FRANCESCO BARONE S.R.L.	280	15/10/2008	673,68	-	673,68		3329/11	01/06/2011	144,88	37,38	855,94
BIO-MEDICAL DI FRANCESCO BARONE S.R.L.	281	15/10/2008	679,36	-	679,36		3329/11	01/06/2011	146,09	37,70	863,15
BIO-MEDICAL DI FRANCESCO BARONE S.R.L.	282	15/10/2008	673,68	-	673,68		3329/11	01/06/2011	144,88	37,38	855,94
BIO-MEDICAL DI FRANCESCO BARONE S.R.L.	283	15/10/2008	673,68	-	673,68		3329/11	01/06/2011	144,88	37,38	855,94
BIO-MEDICAL DI FRANCESCO BARONE S.R.L.	287	04/11/2008	2.878,04	-	2.878,04		3329/11	01/06/2011	212,10	159,71	3.249,85
BIO-MEDICAL DI FRANCESCO BARONE S.R.L.	300	24/11/2008	1.045,39	-	1.045,39		3329/11	01/06/2011	601,40	58,01	1.704,80
BIO-MEDICAL DI FRANCESCO BARONE S.R.L.	301	24/11/2008	1.145,33	-	1.145,33		3329/11	01/06/2011	232,37	63,56	1.441,26
BIO-MEDICAL DI FRANCESCO BARONE S.R.L.	302	24/11/2008	725,66	-	725,66		3329/11	01/06/2011	147,02	40,27	912,95
BIO-MEDICAL DI FRANCESCO BARONE S.R.L.	303	24/11/2008	668,44	-	668,44		3329/11	01/06/2011	135,61	37,09	841,14
BIO-MEDICAL DI FRANCESCO BARONE S.R.L.	304	24/11/2008	629,62	-	629,62		3329/11	01/06/2011	127,74	34,93	792,29
BIO-MEDICAL S.A.S.	81	09/04/2009	716,61	-	716,61		1538/11	16/03/2011	107,71	51,86	876,18
BIO-MEDICAL S.A.S.	82	09/04/2009	707,61	-	707,61		1538/11	16/03/2011	106,36	51,22	865,19
BIO-MEDICAL S.A.S.	96	25/05/2009	673,68	-	673,68		1538/11	16/03/2011	93,19	48,75	815,62
BIO-MEDICAL S.A.S.	97	25/05/2009	709,08	-	709,08		1538/11	16/03/2011	98,09	51,31	858,48
BIO-MEDICAL S.A.S.	98	25/05/2009	693,11	-	693,11		1538/11	16/03/2011	95,87	50,16	839,14
BIO-MEDICAL S.A.S.	99	25/05/2009	714,57	-	714,57		1538/11	16/03/2011	98,85	51,71	865,13
BIO-MEDICAL S.A.S.	100	25/05/2009	665,79	-	665,79		1538/11	16/03/2011	92,10	48,18	806,07
BIO-MEDICAL S.A.S.	101	25/05/2009	693,11	-	693,11		1538/11	16/03/2011	95,87	50,16	839,14

FINANZA & FACTOR S.P.A.						CREDITI IN QUALITA' DI CESSIONARIA					
cliente	nr. Fattura	data fattura	capitale	pagato	da pagare	data acconto	d.l.	data deposito	interessi a decreto	interessi successivi	TOTALE
BIO-MEDICAL S.A.S.	102	25/05/2009	709,08	-	709,08		1538/11	16/03/2011	98,09	51,31	858,48
BIO-MEDICAL S.A.S.	103	25/05/2009	673,68	-	673,68		1538/11	16/03/2011	93,19	48,75	815,62
BIO-MEDICAL S.A.S.	104	25/05/2009	693,11	-	693,11		1538/11	16/03/2011	95,87	50,16	839,14
BIO-MEDICAL S.A.S.	114	06/07/2009	673,68	-	673,68		1538/11	16/03/2011	86,82	48,75	809,25
BIO-MEDICAL S.A.S.	115	06/07/2009	693,11	-	693,11		1538/11	16/03/2011	89,33	50,16	832,60
BIO-MEDICAL S.A.S.	116	06/07/2009	679,06	-	679,06		1538/11	16/03/2011	87,52	49,15	815,73
BIO-MEDICAL S.A.S.	117	06/07/2009	709,08	-	709,08		1538/11	16/03/2011	91,38	51,31	851,77
BIO-MEDICAL S.A.S.	118	06/07/2009	695,15	-	695,15		1538/11	16/03/2011	89,59	50,30	835,04
BIO-MEDICAL S.A.S.	119	06/07/2009	673,68	-	673,68		1538/11	16/03/2011	86,82	48,75	809,25
BIO-MEDICAL S.A.S.	120	06/07/2009	673,68	-	673,68		1538/11	16/03/2011	86,82	48,75	809,25
BIO-MEDICAL S.A.S.	121	06/07/2009	695,15	-	695,15		1538/11	16/03/2011	89,59	50,30	835,04
BIO-MEDICAL S.A.S.	122	06/07/2009	673,68	-	673,68		1538/11	16/03/2011	86,82	48,75	809,25
BIO-MEDICAL S.A.S.	123	06/07/2009	716,61	-	716,61		1538/11	16/03/2011	92,35	51,86	860,82
BIO-MEDICAL S.A.S.	124	06/07/2009	709,08	-	709,08		1538/11	16/03/2011	91,38	51,31	851,77
BIO-MEDICAL S.A.S.	125	06/07/2009	673,68	-	673,68		1538/11	16/03/2011	86,82	48,75	809,25
BIO-MEDICAL S.A.S.	126	06/07/2009	672,52	-	672,52		1538/11	16/03/2011	86,67	48,68	807,87
BIO-MEDICAL S.A.S.	127	06/07/2009	719,45	-	719,45		1538/11	16/03/2011	92,72	52,07	864,24
BIO-MEDICAL S.A.S.	128	06/07/2009	695,15	-	695,15		1538/11	16/03/2011	89,59	50,30	835,04
BIO-MEDICAL S.A.S.	129	06/07/2009	695,15	-	695,15		1538/11	16/03/2011	89,59	50,30	835,04
BIO-MEDICAL S.A.S.	130	06/07/2009	700,82	-	700,82		1538/11	16/03/2011	90,32	50,71	841,85
BIOTECNICA S.A.S.	17	08/03/2010	268,55	-	268,55		1698/11	23/03/2011	20,60	19,02	308,17
BIOTECNICA S.A.S.	18	08/03/2010	3.125,93	-	3.125,93		1698/11	23/03/2011	239,80	221,42	3.587,15
BIOTECNICA S.A.S.	19	08/03/2010	3.437,41	-	3.437,41		1698/11	23/03/2011	263,69	243,49	3.944,59
BIOTECNICA S.A.S.	40	12/06/2010	4.028,23	3.792,50	235,73	05/04/2011	1098/11	23/02/2011		16,03	251,76
BIOTECNICA S.A.S.	57	22/11/2010	5.371,13	-	5.371,13		1098/11	23/02/2011	74,17	413,43	5.858,73
BIOTECNICA S.A.S.	31	08/07/2011	3.437,41	-	3.437,41		6525/11		23,36	41,96	3.502,73
BONELLI DI DAVIDE SABELLA & C. S.A.S.	47-48	22/04/2008	1.954,42	-	1.954,42		1808/08	12/06/2008	12,60	181,64	2.148,66
BONELLI DI DAVIDE SABELLA & C. S.A.S.	227-229	15/11/2007	1.129,93	-	1.129,93		1321/08	26/02/2008		115,09	1.245,02
BONELLI DI DAVIDE SABELLA & C. S.A.S.	121	06/11/2008	1.127,36	-	1.127,36		5874/08	10/12/2008	1,39	87,78	1.216,52
BONELLI DI DAVIDE SABELLA & C. S.A.S.	122	06/11/2008	590,81	-	590,81		5874/08	10/12/2008	0,73	46,00	637,53
BONELLI DI DAVIDE SABELLA & C. S.A.S.	123	06/11/2008	241,71	-	241,71		5874/08	10/12/2008	0,30	18,82	260,82



FINANZA & FACTOR S.P.A.			CREDITI IN QUALITA' DI CESSIONARIA								
cliente	nr. Fattura	data fattura	capitale	pagato	da pagare	data acconto	d.i.	data deposito	interessi a decreto	interessi successivi	TOTALE
BONELLI DI DAVIDE SABELLA & C. S.A.S.	124	06/11/2008	1.881,83	1.731,44	150,39	23/10/2009	5874/08	10/12/2008	-	27,66	178,05
BONELLI DI DAVIDE SABELLA & C. S.A.S.	125	06/11/2008	1.033,79	-	1.033,79	-	5874/08	10/12/2008	1,29	80,50	1.115,58
BONELLI DI DAVIDE SABELLA & C. S.A.S.	126-127- 128	06/11/2008	3.496,19	-	3.496,19	-	5905/08	10/12/2008	4,30	272,21	3.772,70
BONELLI DI DAVIDE SABELLA & C. S.A.S.	95	03/08/2010	1.842,52	-	1.842,52	-	1072/11	23/02/2011	70,27	141,82	2.054,61
BONELLI DI DAVIDE SABELLA & C. S.A.S.	96	03/08/2010	1.183,44	-	1.183,44	-	1072/11	23/02/2011	45,13	91,09	1.319,66
BONELLI DI DAVIDE SABELLA & C. S.A.S.	97	03/08/2010	603,62	-	603,62	-	1072/11	23/02/2011	23,02	46,47	673,11
BONELLI DI DAVIDE SABELLA & C. S.A.S.	98	03/08/2010	238,11	-	238,11	-	1072/11	23/02/2011	9,08	18,33	265,52
BONELLI DI DAVIDE SABELLA & C. S.A.S.	101	03/08/2010	1.153,11	-	1.153,11	-	1072/11	23/02/2011	43,98	88,75	1.285,84
BONELLI DI DAVIDE SABELLA & C. S.A.S.	40	11/05/2011	600,43	-	600,43	-	6709/11	-	13,89	7,33	621,65
BONELLI DI DAVIDE SABELLA & C. S.A.S.	41	11/05/2011	177,96	-	177,96	-	6709/11	-	4,12	2,17	184,25
BONELLI DI DAVIDE SABELLA & C. S.A.S.	42	11/05/2011	621,63	-	621,63	-	6709/11	-	14,38	7,59	643,60
BONELLI DI DAVIDE SABELLA & C. S.A.S.	43	11/05/2011	67,80	-	67,80	-	6709/11	-	1,57	0,83	70,20
BONELLI DI DAVIDE SABELLA & C. S.A.S.	44	11/05/2011	151,46	-	151,46	-	6709/11	-	3,50	1,85	156,81
BONELLI DI DAVIDE SABELLA & C. S.A.S.	45	11/05/2011	168,96	-	168,96	-	6709/11	-	3,91	2,06	174,93
BONELLI DI DAVIDE SABELLA & C. S.A.S.	46	11/05/2011	840,54	-	840,54	-	6709/11	-	19,45	10,26	870,25
BONELLI DI DAVIDE SABELLA & C. S.A.S.	52	16/05/2011	600,68	-	600,68	-	6709/11	-	13,24	7,33	621,25
BONELLI DI DAVIDE SABELLA & C. S.A.S.	65	24/05/2011	577,97	-	577,97	-	6709/11	-	11,73	7,05	596,75
BONELLI GENNARO DEGLI EREDI BONELLI S.N.C.	368-369	20/11/2007	696,32	-	696,32	-	1658/08	30/05/2008	31,53	65,47	793,32
BONELLI GENNARO DEGLI EREDI BONELLI S.N.C.	402	20/12/2007	638,26	-	638,26	-	1658/08	30/05/2008	28,91	60,01	727,17
BONELLI GENNARO DEGLI EREDI BONELLI S.N.C.	38	22/01/2007	1.874,49	-	1.874,49	-	1301/08	16/07/2008	263,65	168,91	2.307,05
BONELLI GENNARO DEGLI EREDI BONELLI S.N.C.	114	20/03/2007	1.463,04	-	1.463,04	-	1301/08	16/07/2008	205,78	131,83	1.800,65
BONELLI GENNARO DEGLI EREDI BONELLI S.N.C.	150	20/04/2007	1.421,33	-	1.421,33	-	1301/08	16/07/2008	199,90	128,08	1.749,31
BONELLI GENNARO DEGLI EREDI BONELLI S.N.C.	152-153	20/04/2007	1.128,38	-	1.128,38	-	3415/08	20/05/2008	-119,18	-107,03	1.354,59
BONELLI GENNARO DEGLI EREDI BONELLI S.N.C.	187-188	21/05/2007	1.440,57	-	1.440,57	-	3415/08	20/05/2008	152,15	136,65	1.729,37
BONELLI GENNARO DEGLI EREDI BONELLI S.N.C.	143-144- 145-146	21/04/2008	2.792,64	-	2.792,64	-	5902/08	11/12/2008	173,96	217,21	3.183,81
BONELLI GENNARO DEGLI EREDI BONELLI S.N.C.	318	21/12/2009	1.043,61	-	1.043,61	-	1697/11	23/03/2011	49,57	73,92	1.167,10
BONELLI GENNARO DEGLI EREDI BONELLI S.N.C.	319	21/12/2009	2.763,70	-	2.763,70	-	1697/11	23/03/2011	150,15	195,76	3.109,61
BONELLI GENNARO DEGLI EREDI BONELLI S.N.C.	19	20/01/2010	840,13	-	840,13	-	1697/11	23/03/2011	10,33	59,50	909,96
BONELLI GENNARO DEGLI EREDI BONELLI S.N.C.	20	03/06/2010	1.440,69	-	1.440,69	-	1697/11	23/03/2011	26,81	102,05	1.569,55
BONELLI GENNARO DEGLI EREDI BONELLI S.N.C.	314	21/12/2009	862,10	-	862,10	-	2586/10	23/07/2010	33,44	106,98	1.002,52
BONELLI GENNARO DEGLI EREDI BONELLI S.N.C.	315	21/12/2009	612,73	-	612,73	-	2586/10	23/07/2010	23,77	76,04	712,54
BONELLI GENNARO DEGLI EREDI BONELLI S.N.C.	316	21/12/2009	599,85	-	599,85	-	2586/10	23/07/2010	23,27	74,44	697,56
BONELLI GENNARO DEGLI EREDI BONELLI S.N.C.	317	21/12/2009	599,85	-	599,85	-	2586/10	23/07/2010	23,27	74,44	697,56

FINANZA & FACTOR S.P.A.				CREDITI IN QUALITA' DI CESSIONARIA							
cliente	nr. Fattura	data fattura	capitale	pagato	da pagare	data acconto	d.i.	data deposito	Interessi a decreto	interessi successivi	TOTALE
BONELLI GENNARO DEGLI EREDI BONELLI S.N.C.	337	20/12/2010	1.369,21	-	1.369,21		3894/11	29/06/2011	48,32	67,57	1.485,10
BONELLI GENNARO DEGLI EREDI BONELLI S.N.C.	338	20/12/2010	599,85	-	599,85		3894/11	29/06/2011	21,17	29,61	650,63
BONELLI GENNARO DEGLI EREDI BONELLI S.N.C.	339	20/12/2010	624,97	-	624,97		3894/11	29/06/2011	22,05	30,85	677,87
BONELLI GENNARO DEGLI EREDI BONELLI S.N.C.	340	20/12/2010	168,96	-	168,96		3894/11	29/06/2011	5,96	8,33	183,25
BONELLI GENNARO DEGLI EREDI BONELLI S.N.C.	341	20/12/2010	1.198,15	-	1.198,15		3894/11	29/06/2011	42,28	59,13	1.299,56
BONELLI GENNARO DEGLI EREDI BONELLI S.N.C.	44	22/02/2010	1.655,17	-	1.655,17		1697/11	23/03/2011	15,62	117,25	1.788,04
BONELLI GENNARO DEGLI EREDI BONELLI S.N.C.	45	22/02/2010	229,60	-	229,60		1697/11	23/03/2011	9,56	16,26	255,42
BONELLI GENNARO DEGLI EREDI BONELLI S.N.C.	46	22/02/2010	441,60	-	441,60		1697/11	23/03/2011	98,75	31,28	571,63
BONELLI GENNARO DEGLI EREDI BONELLI S.N.C.	48	22/02/2010	599,85	-	599,85		1697/11	23/03/2011	56,53	42,49	698,87
BONELLI GENNARO DEGLI EREDI BONELLI S.N.C.	49	22/02/2010	768,81	-	768,81		1697/11	23/03/2011	38,87	54,45	862,13
BONELLI GENNARO DEGLI EREDI BONELLI S.N.C.	50	22/02/2010	1.998,76	-	1.998,76		1697/11	23/03/2011	94,95	141,59	2.235,30
BONELLI GENNARO DEGLI EREDI BONELLI S.N.C.	51	22/02/2010	143,56	-	143,56		1697/11	23/03/2011	26,81	10,17	180,54
BONELLI GENNARO DEGLI EREDI BONELLI S.N.C.	76	22/03/2010	337,68	-	337,68		1697/11	23/03/2011	40,35	23,91	401,94
BONELLI GENNARO DEGLI EREDI BONELLI S.N.C.	77	22/03/2010	37,99	-	37,99		1697/11	23/03/2011	39,52	2,69	80,20
BONELLI GENNARO DEGLI EREDI BONELLI S.N.C.	78	22/03/2010	731,37	-	731,37		1697/11	23/03/2011	2,59	51,81	785,77
BONELLI GENNARO DEGLI EREDI BONELLI S.N.C.	79	22/03/2010	713,91	-	713,91		1697/11	23/03/2011	132,05	50,57	896,53
BONELLI GENNARO DEGLI EREDI BONELLI S.N.C.	130	20/05/2009	1.136,77	-	1.136,77		3313/09	24/11/2009	1.136,77	201,11	2.474,65
BONELLI GENNARO DEGLI EREDI BONELLI S.N.C.	131	20/05/2009	599,85	563,16	36,69	23/03/2010	3313/09	24/11/2009		5,54	42,23
BONELLI GENNARO DEGLI EREDI BONELLI S.N.C.	165	20/06/2009	1.674,86	1.584,56	90,30	23/03/2010	3313/09	24/11/2009		13,62	103,92
BONELLI GENNARO DEGLI EREDI BONELLI S.N.C.	167	20/06/2009	241,71	-	241,71		3313/09	24/11/2009	241,71	42,76	526,18
BONELLI GENNARO DEGLI EREDI BONELLI S.N.C.	168	20/06/2009	527,68	-	527,68		3313/09	24/11/2009	527,68	93,35	1.148,71
BONELLI GENNARO DEGLI EREDI BONELLI S.N.C.	107	20/04/2010	736,67	-	736,67		1697/11	23/03/2011	18,32	52,18	807,17
BONELLI GENNARO DEGLI EREDI BONELLI S.N.C.	108	20/04/2010	2.231,44	-	2.231,44		1697/11	23/03/2011	35,23	158,07	2.424,74
BONELLI GENNARO DEGLI EREDI BONELLI S.N.C.	109	20/04/2010	840,13	-	840,13		1697/11	23/03/2011	47,86	59,50	947,49
BONELLI GENNARO DEGLI EREDI BONELLI S.N.C.	110	20/04/2010	577,62	-	577,62		1697/11	23/03/2011	61,34	40,92	679,88
BONELLI GENNARO DEGLI EREDI BONELLI S.N.C.	111	20/04/2010	1.411,07	-	1.411,07		1697/11	23/03/2011	159,46	99,95	1.670,48
BONELLI GENNARO DEGLI EREDI BONELLI S.N.C.	142	20/05/2010	170,07	-	170,07		1697/11	23/03/2011	11,45	12,06	193,58

FINANZA & FACTOR S.P.A.						CREDITI IN QUALITA' DI CESSIONARIA					
cliente	nr. Fattura	data fattura	capitale	pagato	da pagare	data acconto	d.i.	data deposito	interessi a decreto	interessi successivi	TOTALE
BONELLI GENNARO DEGLI EREDI BONELLI S.N.C.	143	20/05/2010	441,60	-	441,60	1697/11	23/03/2011	24,87	31,28	497,75	
BONELLI GENNARO DEGLI EREDI BONELLI S.N.C.	144	20/05/2010	441,60	-	441,60	1697/11	23/03/2011	2,80	31,28	475,68	
BONELLI GENNARO DEGLI EREDI BONELLI S.N.C.	145	20/05/2010	664,55	-	664,55	1697/11	23/03/2011	53,86	47,07	765,48	
BONELLI GENNARO DEGLI EREDI BONELLI S.N.C.	174	21/06/2010	290,89	-	290,89	1697/11	23/03/2011	52,58	20,61	364,08	
BONELLI GENNARO DEGLI EREDI BONELLI S.N.C.	175	21/06/2010	177,96	-	177,96	1697/11	23/03/2011	97,67	12,60	288,23	
BONELLI GENNARO DEGLI EREDI BONELLI S.N.C.	176	21/06/2010	1.838,92	-	1.838,92	1697/11	23/03/2011	258,65	130,26	2.227,83	
BONELLI GENNARO DEGLI EREDI BONELLI S.N.C.	177	21/06/2010	736,01	-	736,01	1697/11	23/03/2011	73,10	52,14	861,25	
BONELLI GENNARO DEGLI EREDI BONELLI S.N.C.	178	21/06/2010	48,18	-	48,18	1697/11	23/03/2011	125,36	3,41	176,95	
BONELLI GENNARO DEGLI EREDI BONELLI S.N.C.	208	20/07/2010	2.198,74	-	2.198,74	2596/11	28/04/2011	120,96	138,40	2.458,10	
BONELLI GENNARO DEGLI EREDI BONELLI S.N.C.	209	20/07/2010	123,88	-	123,88	2596/11	28/04/2011	6,82	7,79	138,49	
BONELLI GENNARO DEGLI EREDI BONELLI S.N.C.	210	20/07/2010	1.071,69	-	1.071,69	2596/11	28/04/2011	58,96	67,46	1.198,11	
BONELLI GENNARO DEGLI EREDI BONELLI S.N.C.	211	20/07/2010	441,60	-	441,60	2596/11	28/04/2011	24,29	27,80	493,69	
BONELLI GENNARO DEGLI EREDI BONELLI S.N.C.	212	20/07/2010	731,91	-	731,91	2596/11	28/04/2011	40,27	46,07	818,25	
BONELLI GENNARO DEGLI EREDI BONELLI S.N.C.	240	10/09/2010	599,85	-	599,85	2596/11	28/04/2011	26,16	37,76	663,77	
BONELLI GENNARO DEGLI EREDI BONELLI S.N.C.	241	10/09/2010	554,40	-	554,40	2596/11	28/04/2011	24,18	34,90	613,48	
BONELLI GENNARO DEGLI EREDI BONELLI S.N.C.	242	10/09/2010	149,76	-	149,76	2596/11	28/04/2011	6,53	9,42	165,71	
BONELLI GENNARO DEGLI EREDI BONELLI S.N.C.	243	10/09/2010	521,47	-	521,47	2596/11	28/04/2011	22,74	32,82	577,03	
BONELLI GENNARO DEGLI EREDI BONELLI S.N.C.	244	10/09/2010	713,91	-	713,91	2596/11	28/04/2011	31,14	44,94	789,99	
BONELLI GENNARO DEGLI EREDI BONELLI S.N.C.	245	10/09/2010	1.535,31	-	1.535,31	2596/11	28/04/2011	66,96	96,64	1.698,91	
BONELLI GENNARO DEGLI EREDI BONELLI S.N.C.	272	20/10/2010	690,25	-	690,25	2596/11	28/04/2011	24,05	43,44	757,74	
BONELLI GENNARO DEGLI EREDI BONELLI S.N.C.	273	20/10/2010	906,69	-	906,69	2596/11	28/04/2011	31,60	57,08	995,37	
BONELLI GENNARO DEGLI EREDI BONELLI S.N.C.	274	20/10/2010	1.041,46	-	1.041,46	2596/11	28/04/2011	36,29	65,55	1.143,30	
BONELLI GENNARO DEGLI EREDI BONELLI S.N.C.	275	20/10/2010	92,73	-	92,73	2596/11	28/04/2011	3,23	5,84	101,80	
BONELLI GENNARO DEGLI EREDI BONELLI S.N.C.	276	20/10/2010	713,91	-	713,91	2596/11	28/04/2011	24,88	44,94	783,73	
BONELLI GENNARO DEGLI EREDI BONELLI S.N.C.	303	22/11/2010	229,60	-	229,60	2596/11	28/04/2011	6,34	14,45	250,39	
BONELLI GENNARO DEGLI EREDI BONELLI S.N.C.	304	22/11/2010	170,07	-	170,07	2596/11	28/04/2011	4,70	10,71	185,48	
BONELLI GENNARO DEGLI EREDI BONELLI S.N.C.	305	22/11/2010	2.359,08	-	2.359,08	2596/11	28/04/2011	65,15	148,48	2.572,71	

FINANZA & FACTOR S.P.A.						CREDITI IN QUALITA' DI CESSIONARIA					
cliente	nr. Fattura	data fattura	capitale	pagato	da pagare	data acconto	d.l.	data deposito	interessi a decreto	interessi successivi	TOTALE
BONELLI GENNARO DEGLI EREDI BONELLI S.N.C.	306	22/11/2010	1.073,43	-	1.073,43		2596/11	28/04/2011	29,64	67,57	1.170,64
BONELLI GENNARO DEGLI EREDI BONELLI S.N.C.	307	22/11/2010	1.783,48	-	1.783,48		2596/11	28/04/2011	49,25	112,26	1.944,99
BONELLI GENNARO DEGLI EREDI BONELLI S.N.C.	308	22/11/2010	713,91	-	713,91		2596/11	28/04/2011	19,72	44,94	778,57
BONELLI GENNARO DEGLI EREDI BONELLI S.N.C.	22	20/01/2011	780,30	-	780,30		3894/11		22,23	9,52	812,05
BONELLI GENNARO DEGLI EREDI BONELLI S.N.C.	23	20/01/2011	554,40	-	554,40		3894/11		15,80	6,77	576,97
BONELLI GENNARO DEGLI EREDI BONELLI S.N.C.	24	20/01/2011	637,84	-	637,84		3894/11		18,17	7,79	663,80
BONELLI GENNARO DEGLI EREDI BONELLI S.N.C.	25	20/01/2011	295,06	-	295,06		3894/11		8,41	3,60	307,07
BONELLI GENNARO DEGLI EREDI BONELLI S.N.C.	26	20/01/2011	136,16	-	136,16		3894/11		3,88	1,66	141,70
BONELLI GENNARO DEGLI EREDI BONELLI S.N.C.	27	20/01/2011	825,73	-	825,73		3894/11		23,53	10,08	859,34
BONELLI GENNARO DEGLI EREDI BONELLI S.N.C.	28	20/01/2011	713,91	-	713,91		3894/11		20,34	8,71	742,96
BONELLI GENNARO DEGLI EREDI BONELLI S.N.C.	49	21/02/2011	111,82	-	111,82		3894/11		2,40	1,36	115,58
BONELLI GENNARO DEGLI EREDI BONELLI S.N.C.	50	21/02/2011	4.024,37	-	4.024,37		3894/11		86,44	49,12	4.159,93
BONELLI GENNARO DEGLI EREDI BONELLI S.N.C.	51	21/02/2011	203,48	-	203,48		3894/11		4,37	2,48	210,33
BONELLI GENNARO DEGLI EREDI BONELLI S.N.C.	52	21/02/2011	149,76	-	149,76		3894/11		3,22	1,83	154,81
BONELLI GENNARO DEGLI EREDI BONELLI S.N.C.	53	21/02/2011	2.204,70	-	2.204,70		3894/11		47,36	26,91	2.278,97
BOSSO RAFFAELE ACUSTIC CENTER	97	26/07/2010	744,06	-	744,06		2881/10	23/09/2010	4,73	82,22	831,01
BOSSO RAFFAELE ACUSTIC CENTER	8	26/01/2010	744,06	-	744,06		1287/10	01/03/2010	0,65	115,81	860,52
BOSSO RAFFAELE ACUSTIC CENTER C.I.S.A.S. S.N.C. DI CHINETTI MARIA CLAUDIA & C.	46	18/05/2009	744,06	-	744,06		2686/09	28/09/2009	17,20	140,93	902,19
C.I.S.A.S. S.N.C. DI CHINETTI MARIA CLAUDIA & C.	45	30/01/2010	1.401,70	-	1.401,70		3905/10	03/05/2010	19,35	198,83	1.619,88
C.I.S.A.S. S.N.C. DI CHINETTI MARIA CLAUDIA & C.	103	27/02/2010	78,10	-	78,10		3905/10	03/05/2010	0,60	11,08	89,78
C.I.S.A.S. S.N.C. DI CHINETTI MARIA CLAUDIA & C.	186	31/03/2010	1.393,38	1.299,32	94,06	08/03/2011	3905/10	03/05/2010		6,97	101,03
C.I.S.A.S. S.N.C. DI CHINETTI MARIA CLAUDIA & C.	717	30/11/2009	1.854,15	-	1.854,15		1072/10	26/02/2010	21,95	289,83	2.165,93
C.I.S.A.S. S.N.C. DI CHINETTI MARIA CLAUDIA & C.	637	30/10/2009	283,42	-	283,42		1176/10	16/02/2010	4,85	44,92	333,19
C.I.S.A.S. S.N.C. DI CHINETTI MARIA CLAUDIA & C.	820	31/12/2009	3.288,75	-	3.288,75		969/10	01/03/2010	21,62	511,92	3.822,29
C.M.O. S.R.L.	15/ADIA	28/02/2007	1.971,25	-	1.971,25		106/07	02/05/2007	4,24	24,06	1.999,55
C.M.O. S.R.L.	13/ADIA	28/02/2007	2.299,49	-	2.299,49		108/07	02/05/2007	4,95	28,07	2.332,51
C.M.O. S.R.L.	14/ADIA	28/02/2007	986,53	-	986,53		108/07	02/05/2007	2,12	12,04	1.000,69
C.M.O. S.R.L.	11/ADIA	28/02/2007	1.971,25	-	1.971,25		109/07	02/05/2007	4,24	24,06	1.999,55
C.M.O. S.R.L.	12/ADIA	28/02/2007	2.627,73	-	2.627,73		109/07	02/05/2007	5,66	32,07	2.665,46
C.M.O. S.R.L.	9/ADIA	28/02/2007	597,14	-	597,14		110/07	30/04/2007	0,00	7,29	604,43

FINANZA & FACTOR S.P.A.				CREDITI IN QUALITA' DI CESSIONARIA							
cliente	nr. Fattura	data fattura	capitale	pagato	da pagare	data acconto	d.i.	data deposito	interessi a decreto	interessi successivi	TOTALE
C.M.O. S.R.L.	10/ADIA	28/02/2007	902,65		902,65		110/07	30/04/2007	0,00	11,02	913,67
C.M.O. S.R.L.	73/ADIA	30/09/2007	2.791,85		2.791,85		1373/09	06/03/2009	112,29	34,08	2.938,22
C.M.O. S.R.L.	58/ADIA	31/08/2007	2.299,49		2.299,49		225/08	10/01/2008	9,10	28,07	2.336,66
C.M.O. S.R.L.	16/ADIA	28/02/2007	2.627,73		2.627,73		24/08	28/11/2007	43,98	32,07	2.703,78
C.M.O. S.R.L.	30/ADIA	30/04/2007	2.299,49		2.299,49		3056/07	13/07/2007	28,66	28,07	2.356,22
C.M.O. S.R.L.	31/ADIA	30/04/2007	2.463,61		2.463,61		3056/07	13/07/2007	30,71	30,07	2.524,39
C.M.O. S.R.L.	34/ADIA	31/05/2007	2.135,37		2.135,37		3057/07	13/07/2007	7,43	26,06	2.168,86
C.M.O. S.R.L.	37/ADIA	31/05/2007	2.299,49		2.299,49		3057/07	13/07/2007	8,00	28,07	2.335,56
C.M.O. S.R.L.	40/ADIA	31/05/2007	2.791,85		2.791,85		3057/07	13/07/2007	9,71	34,08	2.835,64
C.M.O. S.R.L.	32/ADIA	31/05/2007	2.135,37		2.135,37		3059/07	13/07/2007	7,43	26,06	2.168,86
C.M.O. S.R.L.	33/ADIA	31/05/2007	2.463,61		2.463,61		3059/07	13/07/2007	8,57	30,07	2.502,25
C.M.O. S.R.L.	21211/AR AD72	31/12/2009	32.150,19		32.150,19		3163/10	11/03/2010	0,00	392,41	32.542,60
C.M.O. S.R.L.	21210/AR AD	31/12/2009	308.394,64		308.394,64		3163/10	11/03/2010	0,00	3.764,10	312.158,74
C.M.O. S.R.L.	43/ADIA	30/06/2007	1.971,25		1.971,25		3783/07	18/09/2007	50,80	24,06	2.046,11
C.M.O. S.R.L.	46/ADIA	30/06/2007	2.955,97		2.955,97		3783/07	18/09/2007	76,18	36,08	3.068,23
C.M.O. S.R.L.	54/ADIA	31/07/2007	1.478,89		1.478,89		3783/07	18/09/2007	38,11	18,05	1.535,05
C.M.O. S.R.L.	45/ADIA	30/06/2007	2.955,97		2.955,97		3784/07	18/09/2007	7,35	36,08	2.999,40
C.M.O. S.R.L.	53/ADIA	31/07/2007	2.463,61		2.463,61		3784/07	18/09/2007	6,13	30,07	2.499,81
C.M.O. S.R.L.	59/ADIA	31/08/2007	165,93		165,93		225/08	10/01/2008	0,66	59,01	225,60
C.M.O. S.R.L.	15/ADIA	28/02/2006	1.716,78		165,93		69/07	26/03/2007	0,00	230,00	395,93
C.M.O. S.R.L.	17/ADIA	28/02/2006	426,59		165,93		69/07	26/03/2007	0,00	57,15	223,08
C.M.O. S.R.L.	18/ADIA	28/02/2006	404,40		165,93		69/07	26/03/2007	0,00	54,18	220,11
C.M.O. S.R.L.	20/ADIA	28/02/2006	799,66		165,93		69/07	26/03/2007	0,00	107,13	273,06
C.M.O. S.R.L.	19/ADIA	28/02/2006	4.369,30		165,93		73/07	26/03/2007	0,00	585,36	751,29
C.M.O. S.R.L.	22/ADIA	28/02/2006	1.053,79		165,93		77/07	26/03/2007	0,00	141,18	307,11
C.M.O. S.R.L.	23/ADIA	28/02/2006	881,35		165,93		77/07	26/03/2007	0,00	118,08	284,01
C.M.O. S.R.L.	25/ADIA	28/02/2006	64,83		165,93		77/07	26/03/2007	0,00	8,69	174,62
C.M.O. S.R.L.	26/ADIA	28/02/2006	70,31		165,93		77/07	26/03/2007	0,00	9,42	175,35
C.M.O. S.R.L.	27/ADIA	28/02/2006	221,01		165,93		77/07	26/03/2007	0,00	29,61	195,54
C.M.O. S.R.L.	3782/AR AD	31/01/2011	241.312,64		241.312,64		2393/11	20/04/2011	3.389,06	13.354,84	258.056,54
C.M.O. S.R.L.	261/ABIO	31/01/2011	12.603,08		12.603,08		2393/11	20/04/2011	177,00	697,48	13.477,56
C.M.O. S.R.L.	309/NUC	31/01/2011	124.313,49		124.313,49		2393/11	20/04/2011	1.745,89	6.879,81	132.939,19
C.M.O. S.R.L.	42/ADIA	30/06/2007	2.463,61		2.463,61		3787/07	18/09/2007	5,98	30,07	2.499,66
C.M.O. S.R.L.	51/ADIA	31/07/2007	2.299,49		2.299,49		3787/07	18/09/2007	5,58	28,07	2.333,14
C.M.O. S.R.L.	68/ADIA	30/09/2007	1.971,25		1.971,25		4589/07	12/11/2007	1,91	24,06	1.997,22
C.M.O. S.R.L.	70/ADIA	30/09/2007	1.971,25		1.971,25		4589/07	12/11/2007	1,91	24,06	1.997,22
C.M.O. S.R.L.	71/ADIA	30/09/2007	1.971,25		1.971,25		4589/07	12/11/2007	1,91	24,06	1.997,22
C.M.O. S.R.L.	66/ADIA	30/09/2007	1.971,25		1.971,25		4595/07	12/11/2007	1,91	24,06	1.997,22
C.M.O. S.R.L.	66/ADIA	30/09/2007	2.135,37		2.135,37		4595/07	12/11/2007	2,07	26,06	2.163,50
C.M.O. S.R.L.	69/ADIA	30/09/2007	2.299,49		2.299,49		4598/07	12/11/2007	2,23	28,07	2.329,79
C.M.O. S.R.L.	72/ADIA	30/09/2007	2.299,49		2.299,49		4598/07	12/11/2007	2,23	28,07	2.329,79
C.M.O. S.R.L.	63/ADIA	31/08/2007	2.299,49		2.299,49		506/08	28/12/2007	9,06	28,07	2.336,62
C.M.O. S.R.L.	64/ADIA	31/08/2007	2.627,73		2.627,73		506/08	28/12/2007	10,36	32,07	2.670,16

FINANZA & FACTOR S.P.A.				CREDITI IN QUALITA' DI CESSIONARIA							
cliente	nr. Fattura	data fattura	capitale	pagato	da pagare	data acconto	d.i.	data deposito	interessi a decreto	interessi successivi	TOTALE
C.M.O. S.R.L.	61/ADIA	31/08/2007	2.791,85		2.791,85		507/08	28/12/2007	11,05	34,08	2.836,98
C.M.O. S.R.L.	60/ADIA	31/08/2007	1.971,25		1.971,25		509/08	28/12/2007	7,77	24,06	2.003,08
C.M.O. S.R.L.	62/ADIA	31/08/2007	1.807,13		1.807,13		509/08	28/12/2007	7,13	22,06	1.836,32
C.M.O. S.R.L.	63/ADIA	31/07/2006	2.135,37		2.135,37		69/07	19/02/2007	34,67	26,06	2.196,10
C.M.O. S.R.L.	64/ADIA	31/07/2006	2.135,37		2.135,37		69/07	19/02/2007	34,67	26,06	2.196,10
C.M.O. S.R.L.	69/ADIA	31/08/2006	2.135,37		2.135,37		77/07	19/02/2007	30,21	26,06	2.191,64
C.M.O. S.R.L.	70/ADIA	31/08/2006	2.791,85		2.791,85		77/07	19/02/2007	39,49	34,08	2.865,42
C.M.O. S.R.L.	85/ADIA	31/10/2006	2.135,37		2.135,37		87/07	26/03/2007	17,06	26,06	2.178,49
C.M.O. S.R.L.	86/ADIA	31/10/2006	2.791,85		2.791,85		87/07	26/03/2007	22,31	34,08	2.848,24
C.M.O. S.R.L.	79/ADIA	30/09/2006	2.135,37		2.135,37		89/07	26/03/2007	21,58	26,06	2.183,01
C.M.O. S.R.L.	80/ADIA	30/09/2006	2.135,37		2.135,37		89/07	26/03/2007	21,58	26,06	2.183,01
C.M.O. S.R.L.	4108/ARA D	31/03/2008	54.871,01		54.871,01		919/08	28/05/2008	0,00	669,73	55.540,74
C.M.O. S.R.L.	603/Nuc	31/10/2007	4.631,72		4.631,72		919/08	28/05/2008	0,00	85,63	4.717,35
C.M.O. S.R.L.	99/ADIA	30/12/2006	2.299,49		2.299,49		97/07	06/04/2007	10,65	28,07	2.338,21
C.M.O. S.R.L.	100/ADIA	30/12/2006	2.627,73		2.627,73		97/07	06/04/2007	12,17	32,07	2.671,97
C.M.O. S.R.L.	5/ADIA	31/01/2007	2.463,61		2.463,61		98/07	06/04/2007	5,97	30,07	2.499,65
C.M.O. S.R.L.	6/ADIA	31/01/2007	2.299,49		2.299,49		98/07	06/04/2007	5,58	28,07	2.333,14
CAM HOSPITAL S.R.L.	480	11/11/2009	210,00	-	210,00		155/11	25/01/2011	18,64	17,50	246,14
CAM HOSPITAL S.R.L.	396	06/07/2010	334,66	-	334,66		155/11	25/01/2011	12,32	27,88	374,86
CAM HOSPITAL S.R.L.	437	21/07/2010	83,66	-	83,66		155/11	25/01/2011	2,81	6,97	93,44
CAM HOSPITAL S.R.L.	339	27/07/2009	8.939,88	-	8.939,88		2172/11	13/01/2011	989,51	768,47	10.697,86
CASA DI CURA VILLA DELLE MARGHERITE S.R.L.	536	03/03/2010	3.146,76	-	3.146,76		4149/10	12/04/2010		460,85	3.607,61
CASA DI CURA VILLA DELLE MARGHERITE S.R.L.	537	03/03/2010	2.024,32	-	2.024,32		4149/10	12/04/2010	3,23	296,47	2.324,02
CASA DI CURA VILLA DELLE MARGHERITE S.R.L.	538	03/03/2010	467,40	-	467,40		4149/10	12/04/2010	0,74	68,45	536,59
CASA DI CURA VILLA DELLE MARGHERITE S.R.L.	539	03/03/2010	212,49	-	212,49		4149/10	12/04/2010	0,34	31,12	243,95
CASA DI CURA VILLA DELLE MARGHERITE S.R.L.	540	03/03/2010	1.610,21	-	1.610,21		4149/10	12/04/2010	2,57	235,82	1.848,60
CASA DI CURA VILLA DELLE MARGHERITE S.R.L.	541	03/03/2010	5.575,04	-	5.575,04		4149/10	12/04/2010		816,48	6.391,52
CASA DI CURA VILLA DELLE MARGHERITE S.R.L.	484	05/11/2009	4.211,07	2.071,04	2.140,03	08/07/2010	100/10	15/12/2009		272,61	2.412,64
CASA DI CURA VILLA DELLE MARGHERITE S.R.L.	485	05/11/2009	2.666,82	1.311,56	1.355,26	08/07/2010	100/10	15/12/2009		172,63	1.527,89
CASA DI CURA VILLA DELLE MARGHERITE S.R.L.	486	05/11/2009	763,85	375,66	388,19	08/07/2010	100/10	15/12/2009		49,45	437,64
CASA DI CURA VILLA DELLE MARGHERITE S.R.L.	487	05/11/2009	430,17	211,56	218,61	08/07/2010	100/10	15/12/2009		27,85	246,46
CASA DI CURA VILLA DELLE MARGHERITE S.R.L.	488	05/11/2009	2.488,10	1.223,66	1.264,44	08/07/2010	100/10	15/12/2009		161,07	1.425,51
CASA DI CURA VILLA DELLE MARGHERITE S.R.L.	489	05/11/2009	7.148,97	3.515,93	3.633,04	08/07/2010	100/10	15/12/2009		462,79	4.095,83
CASA DI CURA VILLA DELLE MARGHERITE S.R.L.	697	03/12/2009	4.644,68	3.015,40	1.629,28	08/07/2010	1775/10	15/02/2010		207,55	1.836,83

FINANZA & FACTOR S.P.A.		CREDITI IN QUALITA' DI CESSIONARIA									
cliente	nr. Fattura	data fattura	capitale	pagato	da pagare	data acconto	d.i.	data deposito	Interessi a decreto	Interessi successivi	TOTALE
CASA DI CURA VILLA DELLE MARGHERITE S.R.L.	698	03/12/2009	2.293,65	1.489,08	804,57	08/07/2010	1775/10	15/02/2010		102,49	907,06
CASA DI CURA VILLA DELLE MARGHERITE S.R.L.	699	03/12/2009	535,93	347,94	187,99	08/07/2010	1775/10	15/02/2010		23,94	211,93
CASA DI CURA VILLA DELLE MARGHERITE S.R.L.	700	03/12/2009	143,31	93,04	50,27	08/07/2010	1775/10	15/02/2010		6,40	56,67
CASA DI CURA VILLA DELLE MARGHERITE S.R.L.	701	03/12/2009	1.884,13	1.223,21	660,92	08/07/2010	1775/10	15/02/2010		84,19	745,11
CASA DI CURA VILLA DELLE MARGHERITE S.R.L.	702	03/12/2009	3.847,59	2.497,92	1.349,67	08/07/2010	1775/10	15/02/2010		171,92	1.521,59
CASA DI CURA VILLA DELLE MARGHERITE S.R.L.	703	09/12/2009	119.982,55	77.894,68	42.087,87	08/07/2010	1775/10	15/02/2010		5.361,30	47.449,17
CENTRO DIAGNOSTICO S. MARIA DI MARIA MANZO, CELESTE MARCHESANO E FRANCESCA LA MURA S.N.C.	727	05/12/2008	3.893,62	3.882,37	11,25	23/12/2009	1369/09	09/04/2009		1,92	13,17
CENTRO DIAGNOSTICO S. MARIA DI MARIA MANZO, CELESTE MARCHESANO E FRANCESCA LA MURA S.N.C.	760	31/12/2008	7.039,08	7.027,83	11,25	23/12/2009	1369/09	09/04/2009		1,92	13,17
CENTRO DIAGNOSTICO S. MARIA DI MARIA MANZO, CELESTE MARCHESANO E FRANCESCA LA MURA S.N.C.	33	05/02/2009	12.066,85	12.038,44	28,41	23/12/2009	1369/09	09/04/2009		4,85	33,26
CENTRO DIAGNOSTICO S. MARIA DI MARIA MANZO, CELESTE MARCHESANO E FRANCESCA LA MURA S.N.C.	57	05/03/2009	10.131,74	10.103,33	28,41	23/12/2009	1369/09	09/04/2009		4,85	33,26
CENTRO GIUSEPPE MOSCATI DI ALDO GAGGIOTTI & C. S.N.C.	289	31/05/2009	1.581,75	1.488,84	92,91	25/03/2010	2437/09	22/09/2009		13,97	106,88
CENTRO GIUSEPPE MOSCATI DI ALDO GAGGIOTTI & C. S.N.C.	343	30/06/2009	1.054,50	999,49	55,01	25/03/2010	2437/09	22/09/2009		8,28	63,29
CENTRO MEDICINA PSICOSOMATICA COOPERATIVA SOCIALE	51	30/08/2008	81.649,68	60.309,07	21.340,61	02/12/2009	1266/09	08/04/2009		3.733,29	25.073,90
CENTRO MEDICINA PSICOSOMATICA COOPERATIVA SOCIALE	44	31/08/2009	169.919,31	146.732,06	23.187,25	21/07/2010	7185/09	13/11/2009		2.882,37	26.069,62
CENTRO MEDICINA PSICOSOMATICA COOPERATIVA SOCIALE	45	31/08/2009	7.005,40	6.049,44	955,96	21/07/2010	7185/09	13/11/2009		118,03	1.073,99
CENTRO MEDICINA PSICOSOMATICA COOPERATIVA SOCIALE	46	01/09/2009	72.822,58	62.917,11	9.905,47	21/07/2010	7185/09	13/11/2009		1.231,33	11.136,80
CENTRO MEDICINA PSICOSOMATICA COOPERATIVA SOCIALE	47	01/09/2009	3.002,31	2.593,93	408,38	21/07/2010	7185/09	13/11/2009		50,76	459,14
CENTRO MEDICINA PSICOSOMATICA COOPERATIVA SOCIALE	48	01/09/2009	25.977,89	25.428,01	549,88	21/07/2010	7185/09	13/11/2009		61,77	611,65
Centro Ortopedico Di Natale	22	08/01/2007	895,92	736,41	159,51	22/09/2008	1453/08	20/05/2008	-	45,72	205,23
Centro Ortopedico Di Natale	13	31/03/2008	895,92	845,64	50,28	31/10/2008	1453/08	20/05/2008	-	13,82	64,10
CENTRO ORTOPEDICO EUROPEO S.R.L.	358	29/10/2010	92,73	87,00	5,73	06/09/2011	2826/11	04/05/2011		0,19	5,92
CENTRO ORTOPEDICO EUROPEO S.R.L.	359	29/10/2010	92,73	87,00	5,73	06/09/2011	2826/11	04/05/2011		0,19	5,92
CENTRO ORTOPEDICO EUROPEO S.R.L.	360	29/10/2010	1.481,91	1.390,32	91,59	06/09/2011	2826/11	04/05/2011		3,13	94,72
CENTRO ORTOPEDICO EUROPEO S.R.L.	385	06/12/2010	92,73	-	92,73		2826/11	04/05/2011	2,42	5,72	100,87
CENTRO ORTOPEDICO EUROPEO S.R.L.	387	06/12/2010	751,72	-	751,72		2826/11	04/05/2011	19,61	46,34	817,67
CENTRO ORTOPEDICO EUROPEO S.R.L.	388	06/12/2010	3.845,07	-	3.845,07		2826/11	04/05/2011	100,29	236,97	4.182,33

FINANZA & FACTOR S.P.A.					CREDITI IN QUALITA' DI CESSIONARIA						
cliente	nr. Fattura	data fattura	capitale	pagato	da pagare	data acconto	d.i.	data deposito	interessi a decreto	interessi successivi	TOTALE
CENTRO ORTOPEDICO EUROPEO S.R.L.	417	31/12/2010	4.071,65	-	4.071,65		2826/11	04/05/2011	83,89	250,94	4.406,48
CENTRO ORTOPEDICO EUROPEO S.R.L.	25	31/01/2011	1.073,43	-	1.073,43		2826/11		14,82	13,10	1.101,35
CENTRO ORTOPEDICO EUROPEO S.R.L.	26	31/01/2011	4.853,93	-	4.853,93		2826/11		67,02	59,24	4.980,19
CENTRO ORTOPEDICO EUROPEO S.R.L.	27	31/01/2011	2.626,88	-	2.626,88		2826/11		36,27	32,06	2.695,21
CENTRO ORTOPEDICO EUROPEO S.R.L.	75	28/02/2011	374,88	-	374,88		3079/11		4,60	4,58	384,06
CENTRO ORTOPEDICO EUROPEO S.R.L.	76	28/02/2011	1.992,52	-	1.992,52		3079/11		24,46	24,32	2.041,30
CENTRO ORTOPEDICO EUROPEO S.R.L.	77	28/02/2011	572,88	-	572,88		3079/11		7,03	6,99	586,90
CENTRO ORTOPEDICO EUROPEO S.R.L.	78	28/02/2011	535,81	-	535,81		3079/11		6,58	6,54	548,93
CENTRO ORTOPEDICO EUROPEO S.R.L.	79	28/02/2011	926,48	-	926,48		3079/11		11,37	11,31	949,16
CENTRO ORTOPEDICO EUROPEO S.R.L.	80	28/02/2011	5.925,03	-	5.925,03		3079/11		72,72	72,32	6.070,07
CENTRO ORTOPEDICO EUROPEO S.R.L.	81	28/02/2011	2.863,47	-	2.863,47		3079/11		35,15	34,95	2.933,57
CENTRO ORTOPEDICO EUROPEO S.R.L.	n.c.01	28/02/2011	535,81	-	535,81		3079/11		-	6,54	542,35
CENTRO ORTOPEDICO EUROPEO S.R.L.	155	30/04/2011	92,73	-	92,73		5195/11		0,89	1,13	94,75
CENTRO ORTOPEDICO EUROPEO S.R.L.	156	30/04/2011	733,71	-	733,71		5195/11		7,08	8,96	749,75
CENTRO ORTOPEDICO EUROPEO S.R.L.	185	31/05/2011	198,33	-	198,33		5265/11		3,72	2,42	204,47
CENTRO ORTOPEDICO EUROPEO S.R.L.	186	31/05/2011	10.020,98	-	10.020,98		5265/11		188,00	122,31	10.331,29
CENTRO RIABILITAZIONE E RECUPERO HANDICAPS ABATESE S.R.L.	15/B	30/04/2009	118.938,49	76.478,78	42.459,71	21/07/2010	5940/09	30/09/2009		5.287,69	47.747,40
CENTRO RIABILITAZIONE E RECUPERO HANDICAPS ABATESE S.R.L.	16/B	30/04/2009	50.974,67	32.777,28	18.197,39	21/07/2010	5940/09	30/09/2009		2.266,20	20.463,59
CENTRO RIABILITAZIONE E RECUPERO HANDICAPS ABATESE S.R.L.	17/B	30/04/2009	11.250,92	7.234,46	4.016,46	21/07/2010	5940/09	30/09/2009		500,19	4.516,65
CENTRO RIABILITAZIONE E RECUPERO HANDICAPS ABATESE S.R.L.	18/B	30/04/2009	4.822,86	3.101,16	1.721,70	21/07/2010	5940/09	30/09/2009		214,41	1.936,11
CENTRO RIABILITAZIONE E RECUPERO HANDICAPS ABATESE S.R.L.	4/C	30/04/2009	14.461,01	9.298,59	5.162,42	21/07/2010	5940/09	30/09/2009		642,90	5.805,32
CENTRO RIABILITAZIONE E RECUPERO HANDICAPS ABATESE S.R.L.	4 RESIDUO FT	30/04/2009	6.293,11	4.046,54	2.246,57	21/07/2010	5940/09	30/09/2009		279,77	2.526,34
CENTRO RIABILITAZIONE E RECUPERO HANDICAPS ABATESE S.R.L.	26/B	30/06/2009	114.082,47	76.552,75	37.529,72	21/07/2010	5943/09	30/09/2009		4.673,74	42.203,46
CENTRO RIABILITAZIONE E RECUPERO HANDICAPS ABATESE S.R.L.	27/B	30/06/2009	48.894,30	32.809,54	16.084,76	21/07/2010	5943/09	30/09/2009		2.003,10	18.087,86
CENTRO RIABILITAZIONE E RECUPERO HANDICAPS ABATESE S.R.L.	28/B	30/06/2009	10.827,87	7.265,82	3.562,05	21/07/2010	5943/09	30/09/2009		443,60	4.005,65
CENTRO RIABILITAZIONE E RECUPERO HANDICAPS ABATESE S.R.L.	29/B	30/06/2009	4.641,55	3.114,62	1.526,93	21/07/2010	5943/09	30/09/2009		190,16	1.717,09
CENTRO RIABILITAZIONE E RECUPERO HANDICAPS ABATESE S.R.L.	6/C	30/06/2009	16.268,41	10.916,59	5.351,82	21/07/2010	5943/09	30/09/2009		666,48	6.018,30
CENTRO RIABILITAZIONE E RECUPERO HANDICAPS ABATESE S.R.L.	6 RESIDUO FT	30/06/2009	8.109,14	5.441,48	2.667,66	21/07/2010	5943/09	30/09/2009		332,21	2.999,87



FINANZA & FACTOR S.P.A.						CREDITI IN QUALITA' DI CESSIONARIA					
cliente	nr. Fattura	data fattura	capitale	pagato	da pagare	data acconto	d.i.	data deposito	interessi a decreto	interessi successivi	TOTALE
CENTRO RIABILITAZIONE E RECUPERO HANDICAPS ABATESE S.R.L.	5/B	28/02/2009	95.632,29	69.292,03	26.340,26	08/07/2010	5952/09	30/09/2009		3.355,32	29.695,58
CENTRO RIABILITAZIONE E RECUPERO HANDICAPS ABATESE S.R.L.	6/B	28/02/2009	40.986,31	27.708,75	13.277,56	08/07/2010	5952/09	30/09/2009		1.691,34	14.968,90
CENTRO RIABILITAZIONE E RECUPERO HANDICAPS ABATESE S.R.L.	7/B	28/02/2009	7.671,34	5.186,20	2.485,14	08/07/2010	5952/09	30/09/2009		316,56	2.801,70
CENTRO RIABILITAZIONE E RECUPERO HANDICAPS ABATESE S.R.L.	8/B	28/02/2009	3.288,76	2.223,36	1.065,40	08/07/2010	5952/09	30/09/2009		135,71	1.201,11
CENTRO RIABILITAZIONE E RECUPERO HANDICAPS ABATESE S.R.L.	2/C	28/02/2009	6.962,88	4.707,25	2.255,63	08/07/2010	5952/09	30/09/2009		287,33	2.542,96
CENTRO RIABILITAZIONE E RECUPERO HANDICAPS ABATESE S.R.L.	2 D.I.	28/02/2009	42.648,63	28.832,55	13.816,08	08/07/2010	5952/09	30/09/2009		1.759,94	15.576,02
COSTRUZIONI BELLUCCI S.P.A.	138/2009	06/11/2009	#####	-	1.269.184,13		sentenza	06/11/2009		542.466,26	1.811.650,39
COSTRUZIONI BELLUCCI S.P.A.	138/2009	06/11/2009	71.000,00	-	71.000,00		sentenza	06/11/2009		0,00	71.000,00
DELL'ANNA GIUSEPPE	1	20/01/2011	7.666,15	-	7.666,15		4204/11		241,96	93,57	8.001,68
DELL'ANNA GIUSEPPE	2	20/01/2011	1.401,70	1.324,59	77,11		4204/11		-	0,94	78,05
DELL'ANNA GIUSEPPE	3	20/01/2011	1.315,29	1.242,93	72,36		4204/11		-	0,88	73,24
DEMA HOSPITAL S.R.L.	489	19/05/2009	184,80	174,46	10,34	26/02/2010	2374/09	16/09/2009		1,62	11,96
DEMA HOSPITAL S.R.L.	496	21/05/2009	170,28	-	170,28		2374/09	16/09/2009	2,88	32,70	205,86
DEMA HOSPITAL S.R.L.	497	26/05/2009	231,00	218,50	12,50	26/02/2010	2374/09	16/09/2009		1,96	14,46
DEMA HOSPITAL S.R.L.	498	26/05/2009	277,20	262,20	15,00	26/02/2010	2374/09	16/09/2009		2,34	17,34
DEMA HOSPITAL S.R.L.	522	29/05/2009	756,00	-	756,00		2374/09	16/09/2009	12,77	145,18	913,95
DEMA HOSPITAL S.R.L.	523	29/05/2009	184,80	174,94	9,86	26/02/2010	2374/09	16/09/2009		1,54	11,40
DEMA HOSPITAL S.R.L.	525	29/05/2009	277,20	262,42	14,78	26/02/2010	2374/09	16/09/2009		2,31	17,09
DEMA HOSPITAL S.R.L.	603	25/06/2009	2.159,91	-	2.159,91		2190/09	11/09/2009	25,44	417,15	2.602,50
DEMA HOSPITAL S.R.L.	610	29/06/2009	336,00	320,39	15,61	26/02/2010	2190/09	11/09/2009		2,44	18,05
DEMA HOSPITAL S.R.L.	637	30/06/2009	922,32	-	922,32		2190/09	11/09/2009	10,86	178,14	1.111,32
DEMA HOSPITAL S.R.L.	172	03/03/2010	198,74	189,94	8,80	21/10/2010	5281/10	28/05/2010		0,93	9,73
DEMA HOSPITAL S.R.L.	171	03/03/2010	198,74	-	198,74		5281/10	28/05/2010	2,13	27,11	227,98
DEMA HOSPITAL S.R.L.	185	08/03/2010	462,00	442,05	19,95	21/10/2010	5281/10	28/05/2010		2,08	22,03
DEMA HOSPITAL S.R.L.	202	12/03/2010	578,95	-	578,95		5281/10	28/05/2010	5,08	78,95	662,98
DEMA HOSPITAL S.R.L.	222	19/03/2010	184,80	177,27	7,53	21/10/2010	5281/10	28/05/2010		0,78	8,31
DEMA HOSPITAL S.R.L.	220	19/03/2010	297,00	284,89	12,11	21/10/2010	5281/10	28/05/2010		1,26	13,37
DEMA HOSPITAL S.R.L.	249	25/03/2010	1.021,68	-	1.021,68		5281/10	28/05/2010	6,05	139,32	1.167,05

FINANZA & FACTOR S.P.A.						CREDITI IN QUALITA' DI CESSIONARIA					
cliente	nr. Fattura	data fattura	capitale	pagato	da pagare	data acconto	d.l.	data deposito	interessi a decreto	interessi successivi	TOTALE
DEMA HOSPITAL S.R.L.	259	29/03/2010	681,12	-	681,12	5281/10	28/05/2010	3,43	92,88		777,43
DEMA HOSPITAL S.R.L.	258	29/03/2010	238,39	-	238,39	5281/10	28/05/2010	1,20	32,51		272,10
DEMA HOSPITAL S.R.L.	291	31/03/2010	3.073,06	-	3.073,06	5281/10	28/05/2010	14,14	419,07		3.506,27
DEMA HOSPITAL S.R.L.	278	31/03/2010	2.860,31	-	2.860,31	5281/10	28/05/2010	13,17	390,06		3.263,54
DEMA HOSPITAL S.R.L.	299	06/04/2010	681,12	636,33	44,79	15/06/2011	2055/10	10/06/2010		2,36	47,15
DEMA HOSPITAL S.R.L.	301	07/04/2010	184,80	178,04	6,76	21/10/2010	2055/10	10/06/2010		0,70	7,46
DEMA HOSPITAL S.R.L.	319	13/04/2010	340,56	318,69	21,87	15/06/2011	2055/10	10/06/2010		1,15	23,02
DEMA HOSPITAL S.R.L.	343	26/04/2010	396,00	383,15	12,85	21/10/2010	2055/10	10/06/2010		1,34	14,19
DEMA HOSPITAL S.R.L.	344	26/04/2010	1.274,88	1.196,64	78,24	15/06/2011	2055/10	10/06/2010		4,10	82,34
DEMA HOSPITAL S.R.L.	345	26/04/2010	794,98	746,19	48,79	15/06/2011	2055/10	10/06/2010		2,56	51,35
DEMA HOSPITAL S.R.L.	353	27/04/2010	328,90	318,30	10,60	21/10/2010	2055/10	10/06/2010		1,11	11,71
DEMA HOSPITAL S.R.L.	355	27/04/2010	231,00	223,56	7,44	21/10/2010	2055/10	10/06/2010		0,77	8,21
DEMA HOSPITAL S.R.L.	376	30/04/2010	362,96	341,00	21,96	15/06/2011	2055/10	10/06/2010		1,15	23,11
DEMA HOSPITAL S.R.L.	415	14/05/2010	681,12	-	681,12	2227/11	14/04/2011	45,38	44,96		771,46
DEMA HOSPITAL S.R.L.	414	14/05/2010	681,12	-	681,12	2227/11	14/04/2011	45,38	44,96		771,46
DEMA HOSPITAL S.R.L.	413	14/05/2010	1.021,68	-	1.021,68	2227/11	14/04/2011	68,07	67,44		1.157,19
DEMA HOSPITAL S.R.L.	433	20/05/2010	1.192,46	1.117,97	74,49	30/06/2010	2227/11	14/04/2011		9,62	84,11
DEMA HOSPITAL S.R.L.	445	24/05/2010	462,00	433,55	28,45	30/06/2010	2227/11	14/04/2011		3,68	32,13
DEMA HOSPITAL S.R.L.	444	24/05/2010	396,00	371,61	24,39	30/06/2010	2227/11	14/04/2011		3,15	27,54
DEMA HOSPITAL S.R.L.	443	24/05/2010	1.839,64	-	1.839,64	2227/11	14/04/2011	118,54	121,44		2.079,62
DEMA HOSPITAL S.R.L.	442	24/05/2010	92,40	86,71	5,69	30/06/2010	2227/11	14/04/2011		0,73	6,42
DEMA HOSPITAL S.R.L.	482	31/05/2010	340,56	-	340,56	2227/11	14/04/2011	21,42	22,48		384,46
DEMA HOSPITAL S.R.L.	1195	30/11/2009	4.050,67	-	4.050,67	515/10	18/01/2010	13,32	667,81		4.731,80
DEMA HOSPITAL S.R.L.	978	07/10/2009	181,48	-	181,48	200/10	30/12/2009	1,25	30,68		213,41
DEMA HOSPITAL S.R.L.	1013	20/10/2009	131,56	127,41	4,15	12/04/2010	200/10	30/12/2009		0,61	4,76
DEMA HOSPITAL S.R.L.	1014	20/10/2009	184,80	178,97	5,83	12/04/2010	200/10	30/12/2009		0,85	6,68
DEMA HOSPITAL S.R.L.	1032	22/10/2009	170,28	-	170,28	200/10	30/12/2009	1,18	28,79		200,25
DEMA HOSPITAL S.R.L.	1033	22/10/2009	170,28	-	170,28	200/10	30/12/2009	1,18	28,79		200,25
DEMA HOSPITAL S.R.L.	1045	27/10/2009	2.821,39	-	2.821,39	200/10	30/12/2009	19,49	476,90		3.317,78

FINANZA & FACTOR S.P.A.						CREDITI IN QUALITA' DI CESSIONARIA					
cilente	nr. Fattura	data fattura	capitale	pagato	da pagare	data acconto	d.l.	data deposito	interessi a decreto	interessi successivi	TOTALE
DEMA HOSPITAL S.R.L.	1046	27/10/2009	846,00	-	846,00		200/10	30/12/2009	5,84	143,00	994,84
DEMA HOSPITAL S.R.L.	1064	29/10/2009	681,12	-	681,12		200/10	30/12/2009	4,70	115,12	800,94
DEMA HOSPITAL S.R.L.	1065	29/10/2009	544,90	-	544,90		200/10	30/12/2009	3,76	92,10	640,76
DEMA HOSPITAL S.R.L.	1074	31/10/2009	1.021,68	-	1.021,68		200/10	30/12/2009	7,06	172,69	1.201,43
DEMA HOSPITAL S.R.L.	1077	31/10/2009	577,50	560,67	16,83	12/04/2010	200/10	30/12/2009		2,47	19,30
DEMA HOSPITAL S.R.L.	1078	31/10/2009	184,80	179,41	5,39	12/04/2010	200/10	30/12/2009		0,80	6,19
DEMA HOSPITAL S.R.L.	1079	31/10/2009	34,06	-	34,06		200/10	30/12/2009	0,24	5,76	40,06
DEMA HOSPITAL S.R.L.	616	19/07/2010	170,28	-	170,28		1402/11	09/03/2011	7,58	12,59	190,45
DEMA HOSPITAL S.R.L.	617	19/07/2010	136,22	-	136,22		1402/11	09/03/2011	6,06	10,07	152,35
DEMA HOSPITAL S.R.L.	619	19/07/2010	184,80	-	184,80		1402/11	09/03/2011	8,22	13,66	206,68
DEMA HOSPITAL S.R.L.	620	19/07/2010	231,00	-	231,00		1402/11	09/03/2011	10,28	17,08	258,36
DEMA HOSPITAL S.R.L.	623	20/07/2010	328,90	-	328,90		1402/11	09/03/2011	14,56	24,30	367,76
DEMA HOSPITAL S.R.L.	624	20/07/2010	792,00	-	792,00		1402/11	09/03/2011	35,06	58,53	885,59
DEMA HOSPITAL S.R.L.	654	26/07/2010	577,50	-	577,50		1402/11	09/03/2011	24,81	42,69	645,00
DEMA HOSPITAL S.R.L.	667	28/07/2010	851,40	-	851,40		1402/11	09/03/2011	36,20	62,92	950,52
DEMA HOSPITAL S.R.L.	668	28/07/2010	851,40	-	851,40		1402/11	09/03/2011	36,20	62,92	950,52
DEMA HOSPITAL S.R.L.	669	28/07/2010	681,12	-	681,12		1402/11	09/03/2011	28,96	50,33	760,41
DEMA HOSPITAL S.R.L.	672	29/07/2010	3.572,66	-	3.572,66		1402/11	09/03/2011	151,13	264,04	3.987,83
DEMA HOSPITAL S.R.L.	673	29/07/2010	1.021,68	-	1.021,68		1402/11	09/03/2011	43,22	75,50	1.140,40
DEMA HOSPITAL S.R.L.	674	29/07/2010	681,12	-	681,12		1402/11	09/03/2011	28,81	50,33	760,26
DEMA HOSPITAL S.R.L.	685	02/08/2010	184,80	-	184,80		1402/11	09/03/2011	7,66	13,66	206,12
DEMA HOSPITAL S.R.L.	717	24/08/2010	462,00	-	462,00		1402/11	09/03/2011	16,91	34,14	513,05
DEMA HOSPITAL S.R.L.	728	30/08/2010	794,98	-	794,98		1402/11	09/03/2011	28,05	58,74	881,77
DEMA HOSPITAL S.R.L.	764	13/09/2010	184,80	-	184,80		1402/11	09/03/2011	5,95	13,66	204,41
DEMA HOSPITAL S.R.L.	767	14/09/2010	3.535,46	-	3.535,46		1402/11	09/03/2011	113,13	261,29	3.909,88
DEMA HOSPITAL S.R.L.	785	20/09/2010	792,00	-	792,00		1402/11	09/03/2011	24,30	58,53	874,83
DEMA HOSPITAL S.R.L.	788	21/09/2010	102,17	-	102,17		1402/11	09/03/2011	3,11	7,56	112,84
DEMA HOSPITAL S.R.L.	795	24/09/2010	1.702,80	-	1.702,80		1402/11	09/03/2011	50,76	125,84	1.879,40
DEMA HOSPITAL S.R.L.	807	30/09/2010	163,33	-	163,33		1402/11	09/03/2011	4,65	12,07	180,05

FINANZA & FACTOR S.P.A.				CREDITI IN QUALITA' DI CESSIONARIA							
cliente	nr. Fattura	data fattura	capitale	pagato	da pagare	data acconto	d.l.	data deposito	Interessi a decreto	Interessi successivi	TOTALE
DEMA HOSPITAL S.R.L.	1241	16/12/2009	231,00	226,60	4,40	12/04/2010	2140/10	19/02/2010		0,64	5,04
DEMA HOSPITAL S.R.L.	1240	16/12/2009	231,00	226,60	4,40	12/04/2010	2140/10	19/02/2010		0,64	5,04
DEMA HOSPITAL S.R.L.	1243	17/12/2009	1.702,80	-	1.702,80		2140/10	19/02/2010	11,03	268,78	1.982,61
DEMA HOSPITAL S.R.L.	1242	17/12/2009	1.181,65	-	1.181,65		2140/10	19/02/2010	7,65	186,52	1.375,82
DEMA HOSPITAL S.R.L.	1251	18/12/2009	396,00	388,62	7,38	12/04/2010	2140/10	19/02/2010		1,08	8,46
DEMA HOSPITAL S.R.L.	1250	18/12/2009	794,98	780,17	14,81	12/04/2010	2140/10	19/02/2010		2,17	16,98
DEMA HOSPITAL S.R.L.	1257	21/12/2009	4.718,71	-	4.718,71		2140/10	19/02/2010	30,56	744,84	5.494,11
DEMA HOSPITAL S.R.L.	1255	21/12/2009	340,56	-	340,56		2140/10	19/02/2010	2,21	53,76	396,53
DEMA HOSPITAL S.R.L.	1288	29/12/2009	846,00	-	846,00		2140/10	19/02/2010	5,48	133,55	985,03
DEMA HOSPITAL S.R.L.	1298	31/12/2009	462,00	454,71	7,29	12/04/2010	2140/10	19/02/2010		1,07	8,36
DEMA HOSPITAL S.R.L.	194	20/04/2011	184,80	-	184,80		5137/11		1,34	2,26	188,40
DEMA HOSPITAL S.R.L.	195	20/04/2011	462,00	-	462,00		5137/11		3,34	5,64	470,98
DEMA HOSPITAL S.R.L.	196	20/04/2011	92,40	-	92,40		5137/11		0,67	1,13	94,20
DEMA HOSPITAL S.R.L.	221	04/05/2011	272,45	-	272,45		5344/11		2,81	3,33	278,59
DEMA HOSPITAL S.R.L.	222	04/05/2011	170,28	-	170,28		5344/11		1,75	2,08	174,11
DEMA HOSPITAL S.R.L.	223	04/05/2011	681,12	-	681,12		5344/11		7,02	8,31	696,45
DEMA HOSPITAL S.R.L.	256	24/05/2011	138,60	-	138,60		5344/11		0,82	1,69	141,11
DEMA HOSPITAL S.R.L.	262	26/05/2011	340,56	-	340,56		5344/11		1,87	4,16	346,59
DIAL 3 S.R.L.	52	31/12/2009	2.284,75	-	2.284,75		2173/10	22/02/2010	4,51	359,15	2.648,41
DIAL GEST S.R.L.	46	08/02/2008	151,05	-	151,05		1892/09	03/07/2009		9,18	160,23
DIAL GEST S.R.L.	365	30/11/2009	4.393,75	4.341,75	52,00	24/02/2010	518/10	21/01/2010		8,14	60,14
DIDA S.R.L.	312	30/04/2007	1.004,70	-	1.004,70		3299/09	02/12/2009	72,17	175,98	1.252,85
DIDA S.R.L.	374	31/05/2007	2.009,40	-	2.009,40		3299/09	02/12/2009	144,33	351,98	2.505,71
DIMENSIONE AZZURRA S.R.L.	437	01/04/2009	25.241,25	22.975,43	2.265,82	05/07/2010	5582/09	23/09/2009		52,24	2.318,06
DIMENSIONE AZZURRA S.R.L.	438	01/04/2009	260,01	236,68	23,33	05/07/2010	5582/09	23/09/2009		0,53	23,86
DIMENSIONE AZZURRA S.R.L.	439	01/04/2009	16.542,09	15.057,16	1.484,93	05/07/2010	5582/09	23/09/2009		34,23	1.519,16
DIMENSIONE AZZURRA S.R.L.	440	01/04/2009	1.034,61	941,74	92,87	05/07/2010	5582/09	23/09/2009		2,14	95,01
DIMENSIONE AZZURRA S.R.L.	441	01/04/2009	518,21	471,70	46,51	05/07/2010	5582/09	23/09/2009		1,07	47,58
DIMENSIONE AZZURRA S.R.L.	442	01/04/2009	22.893,81	20.838,70	2.055,11	05/07/2010	5582/09	23/09/2009		47,38	2.102,49
DIMENSIONE AZZURRA S.R.L.	443	01/04/2009	11.266,77	10.255,39	1.011,38	05/07/2010	5582/09	23/09/2009		23,31	1.034,69
DIMENSIONE AZZURRA S.R.L.	444	01/04/2009	4.828,65	4.395,20	433,45	05/07/2010	5582/09	23/09/2009		9,99	443,44
DIMENSIONE AZZURRA S.R.L.	445	01/04/2009	582,17	529,91	52,26	05/07/2010	5582/09	23/09/2009		1,21	53,47
DIMENSIONE AZZURRA S.R.L.	446	01/04/2009	249,51	227,10	22,41	05/07/2010	5582/09	23/09/2009		0,51	22,92
DIMENSIONE AZZURRA S.R.L.	447	01/04/2009	142.186,39	129.422,79	12.763,60	05/07/2010	5582/09	23/09/2009		294,27	13.057,87
DIMENSIONE AZZURRA S.R.L.	448	01/04/2009	60.936,71	55.466,62	5.470,09	05/07/2010	5582/09	23/09/2009		126,12	5.596,21
DIMENSIONE AZZURRA S.R.L.	1004	06/08/2009	1.034,61	964,77	69,84	21/07/2010	5981/09	12/10/2009		1,61	71,45
DIMENSIONE AZZURRA S.R.L.	1005	06/08/2009	13.624,44	12.704,83	919,61	21/07/2010	5981/09	12/10/2009		21,20	940,81
DIMENSIONE AZZURRA S.R.L.	1006	06/08/2009	3.064,06	2.857,24	206,82	21/07/2010	5981/09	12/10/2009		4,76	211,58
DIMENSIONE AZZURRA S.R.L.	1007	06/08/2009	25.403,52	23.688,83	1.714,69	21/07/2010	5981/09	12/10/2009		39,53	1.754,22
DIMENSIONE AZZURRA S.R.L.	1008	06/08/2009	10.739,23	10.014,35	724,88	21/07/2010	5981/09	12/10/2009		16,71	741,59
DIMENSIONE AZZURRA S.R.L.	1009	06/08/2009	4.602,59	4.291,94	310,65	21/07/2010	5981/09	12/10/2009		7,16	317,81
DIMENSIONE AZZURRA S.R.L.	1010	06/08/2009	447,78	417,55	30,23	21/07/2010	5981/09	12/10/2009		0,70	30,93

FINANZA & FACTOR S.P.A.					CREDITI IN QUALITA' DI CESSIONARIA						
cilente	nr. Fattura	data fattura	capitale	pagato	da pagare	data acconto	d.i.	data deposito	Interessi a decreto	Interessi successivi	TOTALE
DIMENSIONE AZZURRA S.R.L.	1011	06/08/2009	191,90	178,94	12,96	21/07/2010	5981/09	12/10/2009		0,30	13,26
DIMENSIONE AZZURRA S.R.L.	1012	06/08/2009	157.234,22	146.621,22	10.613,00	21/07/2010	5981/09	12/10/2009		244,68	10.857,68
DIMENSIONE AZZURRA S.R.L.	1013	06/08/2009	67.387,24	62.838,73	4.548,51	21/07/2010	5981/09	12/10/2009		104,87	4.653,38
DIMENSIONE AZZURRA S.R.L.	767	05/06/2009	260,01	242,77	17,24	08/07/2010	5991/09	12/10/2009		0,40	17,64
DIMENSIONE AZZURRA S.R.L.	768	05/06/2009	260,01	242,77	17,24	08/07/2010	5991/09	12/10/2009		0,40	17,64
DIMENSIONE AZZURRA S.R.L.	769	05/06/2009	14.166,66	13.226,88	939,78	08/07/2010	5991/09	12/10/2009		21,67	961,45
DIMENSIONE AZZURRA S.R.L.	770	05/06/2009	4.133,01	3.858,83	274,18	08/07/2010	5991/09	12/10/2009		6,32	280,50
DIMENSIONE AZZURRA S.R.L.	771	05/06/2009	260,01	242,77	17,24	08/07/2010	5991/09	12/10/2009		0,40	17,64
DIMENSIONE AZZURRA S.R.L.	772	05/06/2009	25.558,44	23.862,97	1.695,47	08/07/2010	5991/09	12/10/2009		39,08	1.734,55
DIMENSIONE AZZURRA S.R.L.	773	05/06/2009	10.255,35	9.575,03	680,32	08/07/2010	5991/09	12/10/2009		15,68	696,00
DIMENSIONE AZZURRA S.R.L.	774	05/06/2009	4.395,09	4.103,54	291,55	08/07/2010	5991/09	12/10/2009		6,72	298,27
DIMENSIONE AZZURRA S.R.L.	775	05/06/2009	615,70	574,85	40,85	08/07/2010	5991/09	12/10/2009		0,94	41,79
DIMENSIONE AZZURRA S.R.L.	776	05/06/2009	263,86	246,36	17,50	08/07/2010	5991/09	12/10/2009		0,40	17,90
DIMENSIONE AZZURRA S.R.L.	777	05/06/2009	148.914,92	139.036,31	9.878,61	08/07/2010	5991/09	12/10/2009		227,75	10.106,36
DIMENSIONE AZZURRA S.R.L.	778	05/06/2009	63.820,60	59.586,92	4.233,68	08/07/2010	5991/09	12/10/2009		97,60	4.331,28
DIMENSIONE AZZURRA S.R.L.	779	05/06/2009	251,87	235,15	16,72	08/07/2010	5991/09	12/10/2009		0,38	17,10
DIMENSIONE AZZURRA S.R.L.	780	05/06/2009	107,95	100,79	7,16	08/07/2010	5991/09	12/10/2009		0,17	7,33
DIMENSIONE AZZURRA S.R.L.	1216	02/10/2009	1.551,01	1.528,44	22,57	14/09/2010	7182/09	23/11/2009		0,52	23,09
DIMENSIONE AZZURRA S.R.L.	1217	02/10/2009	260,01	256,23	3,78	14/09/2010	7182/09	23/11/2009		0,09	3,87
DIMENSIONE AZZURRA S.R.L.	1218	02/10/2009	13.077,05	12.886,72	190,33	14/09/2010	7182/09	23/11/2009		4,38	194,71
DIMENSIONE AZZURRA S.R.L.	1219	02/10/2009	10.155,63	10.007,84	147,79	14/09/2010	7182/09	23/11/2009		3,40	151,19
DIMENSIONE AZZURRA S.R.L.	1220	02/10/2009	4.352,47	4.289,12	63,35	14/09/2010	7182/09	23/11/2009		1,46	64,81
DIMENSIONE AZZURRA S.R.L.	1221	02/10/2009	587,71	579,16	8,55	14/09/2010	7182/09	23/11/2009		0,19	8,74
DIMENSIONE AZZURRA S.R.L.	1222	02/10/2009	251,87	248,19	3,68	14/09/2010	7182/09	23/11/2009		0,08	3,76
DIMENSIONE AZZURRA S.R.L.	1223	02/10/2009	156.140,12	153.867,68	2.272,44	14/09/2010	7182/09	23/11/2009		52,39	2.324,83
DIMENSIONE AZZURRA S.R.L.	1224	02/10/2009	66.918,06	65.944,15	973,91	14/09/2010	7182/09	23/11/2009		22,46	996,37
EPISTOLATO VINCENZO & C. S.A.S.	811	31/03/2010	24.992,23	23.902,16	1.090,07	01/12/2010	4304/10	06/05/2010		103,97	1.194,04
EPISTOLATO VINCENZO & C. S.A.S.	282	30/01/2010	4.822,08	4.333,80	488,28	01/07/2011	2607/11	13/04/2011		23,89	512,17
EPISTOLATO VINCENZO & C. S.A.S.	283	30/01/2010	470,70	-	470,70		2607/11	13/04/2011	25,24	31,18	527,12
EPISTOLATO VINCENZO & C. S.A.S.	528	27/02/2010	1.328,14	-	1.328,14		2607/11	13/04/2011	71,22	87,97	1.487,33
EPISTOLATO VINCENZO & C. S.A.S.	529	27/02/2010	4.146,94	3.752,47	394,47	01/07/2011	2607/11	13/04/2011		19,29	413,76
EPISTOLATO VINCENZO & C. S.A.S.	1089	30/04/2010	3.620,65	-	3.620,65		2607/11	13/04/2011	194,14	239,80	4.054,59
EPISTOLATO VINCENZO & C. S.A.S.	1090	30/04/2010	1.681,26	-	1.681,26		2607/11	13/04/2011	90,15	111,35	1.882,76
EUROSON DI SALVATORE E GIUSEPPINA GENTILE S.A.S.	34	17/03/2010	484,81	449,53	35,28	14/03/2011	1821/10	17/05/2010		2,57	37,85
EUROSON DI SALVATORE E GIUSEPPINA GENTILE S.A.S.	17	16/02/2010	4.118,67	3.698,00	420,67	27/06/2011	4093/10	28/04/2010		20,94	441,61
EUROSON DI SALVATORE E GIUSEPPINA GENTILE S.A.S.	22	24/02/2010	1.488,11	1.372,98	115,13	14/03/2011	4093/10	28/04/2010		8,39	123,52
EUROSON DI SALVATORE E GIUSEPPINA GENTILE S.A.S.	78	04/09/2009	1.315,28	1.263,98	51,30	30/03/2010	58/10	28/12/2009		7,67	58,97

FINANZA & FACTOR S.P.A.						CREDITI IN QUALITA' DI CESSIONARIA					
cliente	nr. Fattura	data fattura	capitale	pagato	da pagare	data acconto	d.i.	data deposito	Interessi a decreto	interessi successivi	TOTALE
EUROSON DI SALVATORE E GIUSEPPINA GENTILE S.A.S.	58	10/05/2010	364,16	341,97	22,19	14/03/2011	2583/10	22/07/2010		1,61	23,80
EUROSON DI SALVATORE E GIUSEPPINA GENTILE S.A.S.	66	26/05/2010	1.488,11	1.402,66	85,45	14/03/2011	2583/10	22/07/2010		6,22	91,67
EUROSON DI SALVATORE E GIUSEPPINA GENTILE S.A.S.	98	12/10/2010	2.976,22	2.779,87	196,35	08/09/2011	913/11	10/03/2011		6,64	202,99
EUROSON DI SALVATORE E GIUSEPPINA GENTILE S.A.S.	104	05/11/2010	379,83	356,77	23,06	08/09/2011	935/11	18/03/2011		0,78	23,84
EUROSON DI SALVATORE E GIUSEPPINA GENTILE S.A.S.	116	14/12/2010	1.721,99	-	1.721,99		990/11	25/03/2011	26,42	121,22	1.869,63
EUROSON DI SALVATORE E GIUSEPPINA GENTILE S.A.S.	5	09/01/2008	1.488,11	-	1.488,11		1813/10	15/02/2010	282,45	236,19	2.006,75
EUROSON DI SALVATORE E GIUSEPPINA GENTILE S.A.S.	18	01/02/2008	1.488,11	-	1.488,11		1813/10	15/02/2010	282,45	236,19	2.006,75
EUROSON DI SALVATORE E GIUSEPPINA GENTILE S.A.S.	21	05/02/2008	1.315,28	-	1.315,28		1813/10	15/02/2010	249,65	208,77	1.773,70
EUROSON DI SALVATORE E GIUSEPPINA GENTILE S.A.S.	36	19/03/2008	789,38	-	789,38		1813/10	15/02/2010	149,83	125,29	1.064,50
EUROSON DI SALVATORE E GIUSEPPINA GENTILE S.A.S.	122	04/12/2008	6.693,31	-	6.693,31		1814/10	15/02/2010	647,51	1.062,41	8.403,23
EUROSON DI SALVATORE E GIUSEPPINA GENTILE S.A.S.	13	05/03/2009	558,38	-	558,38		714/10	16/02/2010	40,79	88,51	687,68
Farmacia De Pertis sas	77	07/06/2007	589,55	-	589,55		372/09	11/02/2009	105,10	42,82	737,47
Farmacia De Pertis sas	37	14/04/2008	295,20	-	295,20		2906/08	15/10/2008	10,60	24,36	330,16
FARMACIA DOTT.SSA BOCCI ZARA	SET 10	11/10/2010	23.166,92	21.913,81	1.253,11	29/09/2011	3737/11	22/06/2011		36,58	1.289,69
FARMACIA DOTT.SSA BOCCI ZARA	OTT 10	04/11/2010	39.077,19	36.980,16	2.097,03	29/09/2011	3737/11	22/06/2011		61,22	2.158,25
FARMACIA DOTT.SSA BOCCI ZARA	NOV 10	07/12/2010	45.041,27	-	45.041,27		3737/11	22/06/2011	1.648,63	2.292,17	48.982,07
FARMACIA DOTT.SSA BOCCI ZARA	dicembre 2010	01/01/2011	40.454,36	-	40.454,36		3737/11		1.259,07	493,76	42.207,19
FARMACIA DOTT.SSA BOCCI ZARA	gennaio 2011	08/02/2011	45.969,83	43.581,31	2.388,52		3737/11		-	29,15	2.417,67
FARMACIA DOTT.SSA BOCCI ZARA	febbraio 2011	04/03/2011	44.180,95	42.922,10	1.258,85		3737/11		-	15,36	1.274,21
FARMACIA DOTT.SSA BOCCI ZARA	marzo 2011	06/04/2011	51.806,33	49.228,79	2.577,54		3737/11		-	31,46	2.609,00
GALLINI S.P.A.	941	15/06/2001	734,09	-	734,09		1814/10	17/05/2010	178,71	101,87	1.014,67
GALLINI S.P.A.	2461	15/10/2004	563,78	-	563,78		1848/10	26/05/2010	302,44	77,13	943,35
GESAN S.R.L.	12	25/01/2010	96.000,00	89.708,71	6.291,29	20/12/2010	4335/10	20/04/2010		573,89	6.865,18
GESAN S.R.L.	24	28/01/2010	1.560,00	1.458,79	101,21	20/12/2010	4335/10	20/04/2010		9,24	110,45
GESAN S.R.L.	417	09/10/2009	7.200,00	6.557,72	642,28	20/12/2010	4153/10	12/04/2010		58,59	700,87
GESAN S.R.L.	421	12/10/2009	5.760,00	5.249,96	510,04	20/12/2010	4153/10	12/04/2010		46,53	556,57
GESAN S.R.L.	422	14/10/2009	1.104,00	1.006,73	97,27	20/12/2010	4153/10	12/04/2010		8,88	106,15
GESAN S.R.L.	427	19/10/2009	5.400,00	4.930,13	469,87	20/12/2010	4153/10	12/04/2010		42,86	512,73
GESAN S.R.L.	428	19/10/2009	2.208,00	2.015,87	192,13	20/12/2010	4153/10	12/04/2010		17,53	209,66
GRAVINA A. & A. S.R.L.	fatture	d.i.256/07	1.383,07	-	1.383,07		256/07	30/11/2006	397,57	185,49	1.966,13
GRAVINA A. & A. S.R.L.	211	03/08/2009	2.100,00	2.016,23	83,77	03/03/2010	2601/09	14/10/2009		13,00	96,77

FINANZA & FACTOR S.P.A.					CREDITI IN QUALITA' DI CESSIONARIA						
cliente	nr. Fattura	data fattura	capitale	pagato	da pagare	data acconto	d.i.	data deposito	interessi a decreto	interessi successivi	TOTALE
HORIZON S.R.L.	87	28/08/2009	723,53	604,21	119,32	15/09/2010	6015/09	28/09/2009		13,39	132,71
HORIZON S.R.L.	88	28/08/2009	310,09	258,95	51,14	15/09/2010	6015/09	28/09/2009		5,73	56,87
HORIZON S.R.L.	89	28/08/2009	26.585,34	22.201,46	4.383,88	15/09/2010	6015/09	28/09/2009		492,14	4.876,02
HORIZON S.R.L.	90	28/08/2009	11.393,72	9.514,92	1.878,80	15/09/2010	6015/09	28/09/2009		210,91	2.089,71
HORIZON S.R.L.	93	28/08/2009	101.038,50	84.377,39	16.661,11	15/09/2010	6015/09	28/09/2009		1.870,38	18.531,49
HORIZON S.R.L.	94	28/08/2009	43.302,20	36.161,72	7.140,48	15/09/2010	6015/09	28/09/2009		801,59	7.942,07
HORIZON S.R.L.	7	20/01/2010	31.271,94	4.966,50	26.305,44	05/07/2010	2602/10	12/03/2010		3.368,18	29.673,62
HORIZON S.R.L.	8	20/01/2010	13.402,28	2.128,50	11.273,78	05/07/2010	2602/10	12/03/2010		1.443,50	12.717,28
HORIZON S.R.L.	9	20/01/2010	3.329,07	528,71	2.800,36	05/07/2010	2602/10	12/03/2010		358,56	3.158,92
HORIZON S.R.L.	10	20/01/2010	1.426,75	226,59	1.200,16	05/07/2010	2602/10	12/03/2010		153,67	1.353,83
HORIZON S.R.L.	11	20/01/2010	99.936,20	15.871,50	84.064,70	05/07/2010	2602/10	12/03/2010		10.763,73	94.828,43
HORIZON S.R.L.	12	20/01/2010	42.829,80	6.802,07	36.027,73	05/07/2010	2602/10	12/03/2010		4.613,04	40.640,77
HORIZON S.R.L.	13	20/01/2010	1.213,38	192,70	1.020,68	05/07/2010	2602/10	12/03/2010		130,69	1.151,37
HORIZON S.R.L.	14	20/01/2010	988,68	157,02	831,66	05/07/2010	2602/10	12/03/2010		106,48	938,14
I.G.M. IMPIANTI GAS MEDICALI S.R.L.	148	07/04/1997	536,53	-	536,53	-	2216/08	26/08/2008	175,67	46,51	758,71
I.G.M. IMPIANTI GAS MEDICALI S.R.L.	422	09/10/1997	431,92	-	431,92	-	2216/08	26/08/2008	141,42	37,45	610,78
I.G.M. IMPIANTI GAS MEDICALI S.R.L.	258	30/05/2008	278,89	-	278,89	-	2216/08	26/08/2008	91,31	24,18	394,38
I.G.M. IMPIANTI GAS MEDICALI S.R.L.	415	28/12/2009	432,00	-	432,00	-	1070/10	26/02/2010	2,26	67,53	501,79
I.G.M. IMPIANTI GAS MEDICALI S.R.L.	434	31/12/2009	1.080,00	986,74	93,26	28/02/2011	1070/10	26/02/2010		7,08	100,34
I.G.M. IMPIANTI GAS MEDICALI S.R.L.	335	30/10/2009	864,00	-	864,00	-	671/10	04/02/2010	12,12	139,22	1.015,34
I.G.M. IMPIANTI GAS MEDICALI S.R.L.	358	30/10/2009	1.080,00	-	1.080,00	-	739/10	16/02/2010	18,46	171,19	1.269,65
I.G.M. IMPIANTI GAS MEDICALI S.R.L.	128	30/04/2010	3.037,20	-	3.037,20	-	2585/10	15/07/2010	240,79	382,23	3.660,22
I.G.M. IMPIANTI GAS MEDICALI S.R.L.	139	30/04/2010	1.080,00	1.015,14	64,86	28/02/2011	2585/10	15/07/2010		4,92	69,78
I.G.M. IMPIANTI GAS MEDICALI S.R.L.	113	30/04/2010	921,12	-	921,12	-	2673/10	22/07/2010	10,70	114,50	1.046,32
I.G.M. IMPIANTI GAS MEDICALI S.R.L.	172	31/05/2010	263,42	-	263,42	-	2673/10	22/07/2010	1,27	32,75	297,44
I.G.M. IMPIANTI GAS MEDICALI S.R.L.	187	31/05/2010	1.080,00	1.022,48	57,52	28/02/2011	2673/10	22/07/2010		4,36	61,88
I.G.M. IMPIANTI GAS MEDICALI S.R.L.	7	29/01/2010	432,00	397,44	34,56	28/02/2011	3904/10	03/05/2010		2,62	37,18
I.G.M. IMPIANTI GAS MEDICALI S.R.L.	22	29/01/2010	570,08	524,47	45,61	28/02/2011	3904/10	03/05/2010		3,46	49,07
I.G.M. IMPIANTI GAS MEDICALI S.R.L.	35	29/01/2010	1.080,00	993,60	86,40	28/02/2011	3904/10	03/05/2010		6,55	92,95
I.G.M. IMPIANTI GAS MEDICALI S.R.L.	63	26/02/2010	1.080,00	1.000,23	79,77	28/02/2011	3904/10	03/05/2010		6,05	85,82
I.G.M. IMPIANTI GAS MEDICALI S.R.L.	69	31/03/2010	432,00	403,22	28,78	28/02/2011	3904/10	03/05/2010		2,18	30,96
I.G.M. IMPIANTI GAS MEDICALI S.R.L.	96	31/03/2010	1.080,00	1.008,04	71,96	28/02/2011	3904/10	03/05/2010		5,46	77,42
I.G.M. IMPIANTI GAS MEDICALI S.R.L.	366	26/10/2010	792,00	-	792,00	-	1076/11	13/04/2011	23,09	52,46	867,55
I.G.M. IMPIANTI GAS MEDICALI S.R.L.	382	29/10/2010	1.080,00	-	1.080,00	-	1076/11	13/04/2011	30,77	71,53	1.182,30
I.G.M. IMPIANTI GAS MEDICALI S.R.L.	215	30/06/2010	169,20	-	169,20	-	115/11	25/01/2011	3,60	14,11	186,91
I.G.M. IMPIANTI GAS MEDICALI S.R.L.	390	02/11/2010	432,00	-	432,00	-	1207/11	21/04/2011	12,59	27,86	472,45
I.G.M. IMPIANTI GAS MEDICALI S.R.L.	413	30/11/2010	1.080,00	-	1.080,00	-	1207/11	21/04/2011	24,85	69,64	1.174,49
I.G.M. IMPIANTI GAS MEDICALI S.R.L.	424	30/11/2010	432,00	-	432,00	-	1207/11	21/04/2011	9,94	27,86	469,80
I.G.M. IMPIANTI GAS MEDICALI S.R.L.	256	30/07/2010	216,10	-	216,10	-	1488/10	18/11/2010	3,84	21,23	241,17
I.G.M. IMPIANTI GAS MEDICALI S.R.L.	290	31/08/2010	422,40	-	422,40	-	1488/10	18/11/2010	4,54	41,50	468,44
I.G.M. IMPIANTI GAS MEDICALI S.R.L.	328	30/09/2010	1.080,00	-	1.080,00	-	1488/10	18/11/2010	4,50	106,09	1.190,59
I.G.M. IMPIANTI GAS MEDICALI S.R.L.	339	30/09/2010	864,00	-	864,00	-	1488/10	18/11/2010	3,60	84,87	952,47

FINANZA & FACTOR S.P.A.		CREDITI IN QUALITA' DI CESSIONARIA									
nr. Fattura	data fattura	capitale	pagato	da pagare	data acconto	d.i.	data deposito	Interessi a decreto	Interessi successivi	TOTALE	
I.G.M. IMPIANTI GAS MEDICALI S.R.L.	343	30/09/2010	3.456,00	-	3.456,00	1488/10	18/11/2010	14,39	339,50	3.809,89	
I.G.M. IMPIANTI GAS MEDICALI S.R.L.	3	31/01/2011	432,00	-	432,00	5313/11		19,37	5,27	456,64	
I.G.M. IMPIANTI GAS MEDICALI S.R.L.	39	28/02/2011	432,00	-	432,00	5313/11		16,72	5,27	453,99	
I.G.M. IMPIANTI GAS MEDICALI S.R.L.	40	28/02/2011	256,91	-	256,91	5313/11		9,94	3,14	269,99	
I.G.M. IMPIANTI GAS MEDICALI S.R.L.	43	28/02/2011	550,97	-	550,97	5313/11		21,32	6,72	579,01	
I.G.M. IMPIANTI GAS MEDICALI S.R.L.	83	21/03/2011	3.480,00	-	3.480,00	5313/11		118,65	42,48	3.641,13	
I.G.M. IMPIANTI GAS MEDICALI S.R.L.	106	31/03/2011	432,00	-	432,00	5313/11		6,90	5,27	444,17	
I.G.M. IMPIANTI GAS MEDICALI S.R.L.	89	31/03/2011	216,30	-	216,30	5313/11		13,79	2,64	232,73	
I.G.M. IMPIANTI GAS MEDICALI S.R.L.	136	26/04/2011	204,00	-	204,00	5313/11		5,34	2,49	211,83	
IMED S.R.L.	85	08/04/2009	6.114,00	-	6.114,00	2939/11	18/05/2011	1.004,96	358,04	7.477,00	
IMED S.R.L.	94	20/04/2009	1.050,00	-	1.050,00	2939/11	18/05/2011	169,30	61,49	1.280,79	
IMED S.R.L.	133	05/06/2009	5.790,00	-	5.790,00	2939/11	18/05/2011	865,49	339,07	6.994,56	
IMED S.R.L.	35	02/02/2011	5.160,00	-	5.160,00	5100/11		222,09	62,98	5.445,07	
IMED S.R.L.	46	14/02/2011	1.482,00	-	1.482,00	5100/11		59,89	18,09	1.559,98	
IMED S.R.L.	136	15/04/2011	2.316,00	-	2.316,00	5100/11		63,13	28,27	2.407,40	
LABORATORIO DI ANALISI GASSO PIETRO S.A.S.	3/A	31/03/2010	19.579,26	18.712,41	866,85	18/11/2010	4500/10	10/05/2010	85,15	952,00	
LABORATORIO DI ANALISI GASSO PIETRO S.A.S.	6/a	30/06/2010	18.113,46	17.153,98	959,48	18/02/2011	953/11	18/02/2011	74,90	1.034,38	
LABORATORIO DI ORTOPEDIA E PROTESI CAV. ENRICO CASERTA S.R.L.	18	30/01/2010	13.589,67	-	13.589,67	1389/10	08/11/2010	750,60	1.364,74	15.705,01	
LABORATORIO DI ORTOPEDIA E PROTESI CAV. ENRICO CASERTA S.R.L.	38	27/02/2010	14.080,13	-	14.080,13	1389/10	08/11/2010	691,28	1.413,99	16.185,40	
LABORATORIO DI ORTOPEDIA E PROTESI CAV. ENRICO CASERTA S.R.L.	N.C.55	26/03/2010	5.773,99	-	5.773,99	1389/10	08/11/2010	249,31	579,84	6.603,14	
LABORATORIO DI ORTOPEDIA E PROTESI CAV. ENRICO CASERTA S.R.L.	239	30/09/2009	10.635,75	10.101,92	533,83	16/06/2010	4728/10	17/05/2010	70,58	604,41	
LABORATORIO DI ORTOPEDIA E PROTESI CAV. ENRICO CASERTA S.R.L.	56	26/03/2010	5.773,99	5.363,96	410,03	15/03/2011	1494/10	11/11/2010	29,76	439,79	
LABORATORIO DI ORTOPEDIA E PROTESI CAV. ENRICO CASERTA S.R.L.	61	31/03/2010	4.819,15	4.482,21	336,94	15/03/2011	1494/10	11/11/2010	24,46	361,40	
LABORATORIO DI ORTOPEDIA E PROTESI CAV. ENRICO CASERTA S.R.L.	62	31/03/2010	2.147,80	-	2.147,80	1494/10	11/11/2010	93,68	214,27	2.455,75	
LABORATORIO DI ORTOPEDIA E PROTESI CAV. ENRICO CASERTA S.R.L.	53	28/02/2009	414,32	-	414,32	4518/10	14/05/2010	21,22	57,78	493,32	
LABORATORIO DI ORTOPEDIA E PROTESI CAV. ENRICO CASERTA S.R.L.	214	31/08/2009	6.709,72	-	6.709,72	4518/10	14/05/2010	343,69	935,60	7.989,01	
LABORATORIO DI ORTOPEDIA E PROTESI CAV. ENRICO CASERTA S.R.L.	6	14/01/2011	11.772,86	-	11.772,86	5411/11		593,00	143,69	12.509,55	
LABORATORIO DI ORTOPEDIA E PROTESI CAV. ENRICO CASERTA S.R.L.	18	31/01/2011	4.990,77	-	4.990,77	5411/11		232,78	60,91	5.284,46	



FINANZA & FACTOR S.P.A.		CREDITI IN QUALITA' DI CESSIONARIA									
cliente	nr. Fattura	data fattura	capitale	pagato	da pagare	data accounto	d.l.	data deposito	interessi a decreto	interessi successivi	TOTALE
LABORATORIO DI ORTOPEDIA E PROTESI CAV. ENRICO CASERTA S.R.L.	32	28/02/2011	6.047,43	5.661,68	385,75		5411/11		-	4,71	390,46
LABORATORIO DI ORTOPEDIA E PROTESI CAV. ENRICO CASERTA S.R.L.	42	31/03/2011	4.763,42	-	4.763,42		5411/11		160,59	58,14	4.982,15
LABORATORIO DI ORTOPEDIA E PROTESI CAV. ENRICO CASERTA S.R.L.	50	30/04/2011	9.456,79	-	9.456,79		5411/11		256,62	115,42	9.828,83
LABORATORIO DI ORTOPEDIA E PROTESI CAV. ENRICO CASERTA S.R.L.	66	31/05/2011	9.473,65	-	9.473,65		5411/11		192,72	115,63	9.782,00
LABORATORIO DI ORTOPEDIA E PROTESI CAV. ENRICO CASERTA S.R.L.	77	30/06/2011	6.148,90	-	6.148,90		5411/11		83,39	75,05	6.307,34
L'ACUSTICA S.N.C. DI CAMILLO ROMANO & C.	131	05/06/2008	1.401,70	-	1.401,70		3119/08	26/11/2008	61,08	110,78	1.573,56
L'ACUSTICA S.N.C. DI CAMILLO ROMANO & C.	84	02/04/2008	1.315,29	-	1.315,29		522/09	26/02/2009	119,87	93,86	1.529,02
L'ACUSTICA S.N.C. DI CAMILLO ROMANO & C.	103	30/04/2010	1.488,12	1.400,71	87,41	22/02/2011	113/11	25/01/2011		6,75	94,16
L'ACUSTICA S.N.C. DI CAMILLO ROMANO & C.	127	31/05/2010	1.488,12	1.410,82	77,30	22/02/2011	113/11	25/01/2011		5,96	83,26
L'ACUSTICA S.N.C. DI CAMILLO ROMANO & C.	156	30/06/2010	1.488,12	1.420,60	67,52	22/02/2011	113/11	25/01/2011		5,21	72,73
L'ACUSTICA S.N.C. DI CAMILLO ROMANO & C.	157	30/06/2010	4.291,52	4.096,81	194,71	22/02/2011	124/11	25/01/2011		15,03	209,74
L'ACUSTICA S.N.C. DI CAMILLO ROMANO & C.	21	30/01/2010	1.488,12	-	1.488,12		4129/10			65,52	1.553,64
L'ACUSTICA S.N.C. DI CAMILLO ROMANO & C.	53	27/02/2010	1.488,12	1.380,49	107,63	22/02/2011	4344/10	27/04/2010		8,31	115,94
L'ACUSTICA S.N.C. DI CAMILLO ROMANO & C.	56	27/02/2010	4.118,69	-	4.118,69		4344/10	27/04/2010	25,28	589,64	4.733,61
L'ACUSTICA S.N.C. DI CAMILLO ROMANO & C.	78	31/03/2010	2.232,17	-	2.232,17		4729/10	17/05/2010	8,32	309,78	2.550,27
L'ACUSTICA S.N.C. DI CAMILLO ROMANO & C.	158	30/06/2010	1.488,12	-	1.488,12		599/11	25/02/2011	68,17	113,89	1.670,18
L'ACUSTICA S.N.C. DI CAMILLO ROMANO & C.	160	30/06/2010	1.488,12	1.420,60	67,52	22/02/2011	599/11	25/02/2011		5,21	72,73
L'ACUSTICA S.N.C. DI CAMILLO ROMANO & C.	216	30/09/2010	4.542,45	-	4.542,45		699/11	10/02/2011	102,55	362,58	5.007,58
L'ACUSTICA S.N.C. DI CAMILLO ROMANO & C.	183	30/07/2010	2.976,23	1.924,62	1.051,61	03/08/2011	882/11	10/03/2011		43,84	1.095,45
L'ACUSTICA S.N.C. DI CAMILLO ROMANO & C.	182	30/07/2010	2.976,23	2.860,77	115,46	22/02/2011	944/11	03/03/2011		8,91	124,37
L'ACUSTICA S.N.C. DI CAMILLO ROMANO & C.	218	30/09/2010	1.488,12	-	1.488,12		944/11	03/03/2011	40,44	111,94	1.640,50
L'ACUSTICA S.N.C. DI CAMILLO ROMANO & C.	234	30/10/2009	2.976,23	-	2.976,23		525/10	18/01/2010	32,62	490,67	3.499,52
L'ACUSTICA S.N.C. DI CAMILLO ROMANO & C.	116	29/05/2009	3.183,33	2.827,93	355,40	19/11/2010	6011/09	28/09/2009		34,84	390,24
L'ACUSTICA S.N.C. DI CAMILLO ROMANO & C.	117	29/05/2009	2.976,23	2.760,07	216,16	25/05/2010	6011/09	28/09/2009		29,63	245,79
L'ACUSTICA S.N.C. DI CAMILLO ROMANO & C.	261	30/11/2010	16.129,11	-	16.129,11		3548/11	08/06/2011	565,62	870,31	17.565,04
L'ACUSTICA S.N.C. DI CAMILLO ROMANO & C.	262	30/11/2010	1.488,12	-	1.488,12		3548/11	08/06/2011	52,19	80,30	1.620,61
L'ACUSTICA S.N.C. DI CAMILLO ROMANO & C.	263	30/11/2010	1.488,12	-	1.488,12		3548/11	08/06/2011	52,19	80,30	1.620,61

FINANZA & FACTOR S.P.A.					CREDITI IN QUALITA' DI CESSIONARIA						
cliente	nr. Fattura	data fattura	capitale	pagato	da pagare	data acconto	d.i.	data deposito	interessi a decreto	interessi successivi	TOTALE
L'ACUSTICA S.N.C. DI CAMILLO ROMANO & C.	264	30/11/2010	1.488,12	-	1.488,12		3548/11	08/06/2011	52,19	80,30	1.620,61
L'ACUSTICA S.N.C. DI CAMILLO ROMANO & C.	265	30/11/2010	9.811,91	-	9.811,91		3548/11	08/06/2011	344,09	529,44	10.685,44
L'ACUSTICA S.N.C. DI CAMILLO ROMANO & C.	266	30/11/2010	1.973,62	-	1.973,62		3548/11	08/06/2011	69,21	106,49	2.149,32
L'ACUSTICA S.N.C. DI CAMILLO ROMANO & C.	267	30/11/2010	657,64	-	657,64		3548/11	08/06/2011	23,06	35,48	716,18
LARSEN S.A.S.	54	07/10/2010	1.488,11	-	1.488,11		4676/11	15/06/2011	72,08	78,01	1.638,20
L'OTTICA CAV. SACCO R. S.A.S. DI P. CARELLI & C.	260	27/05/2006	1.926,60	1.169,06	757,54	14/05/2009	1695/08	28/03/2008		167,70	925,24
L'OTTICA CAV. SACCO R. S.A.S. DI P. CARELLI & C.	510	09/11/2006	878,19	672,57	205,62	05/02/2009	1695/08	28/03/2008		50,76	256,38
L'OTTICA CAV. SACCO R. S.A.S. DI P. CARELLI & C.	546	23/11/2006	134,68	103,66	31,02	05/02/2009	1695/08	28/03/2008		7,66	38,68
L'OTTICA CAV. SACCO R. S.A.S. DI P. CARELLI & C.	552	23/11/2006	234,19	118,78	115,41	14/05/2009	1695/08	28/03/2008		25,55	140,96
L'OTTICA CAV. SACCO R. S.A.S. DI P. CARELLI & C.	561	25/11/2006	152,22	117,22	35,00	05/02/2009	1695/08	28/03/2008		8,64	43,64
L'OTTICA CAV. SACCO R. S.A.S. DI P. CARELLI & C.	565	28/11/2006	749,38	369,07	380,31	14/05/2009	1695/08	28/03/2008		84,19	464,50
L'OTTICA CAV. SACCO R. S.A.S. DI P. CARELLI & C.	580	05/12/2006	1.170,92	905,05	265,87	05/02/2009	1695/08	28/03/2008		65,63	331,50
L'OTTICA CAV. SACCO R. S.A.S. DI P. CARELLI & C.	592	07/12/2006	304,45	128,87	175,58	14/05/2009	1695/08	28/03/2008		38,86	214,44
L'OTTICA CAV. SACCO R. S.A.S. DI P. CARELLI & C.	609	21/12/2006	366,54	171,11	195,43	14/05/2009	1695/08	28/03/2008		43,27	238,70
L'OTTICA CAV. SACCO R. S.A.S. DI P. CARELLI & C.	620	28/12/2006	749,38	400,74	348,64	14/05/2009	1695/08	28/03/2008		77,18	425,82
L'OTTICA CAV. SACCO R. S.A.S. DI P. CARELLI & C.	627	31/12/2006	117,09	91,39	25,70	05/02/2009	1695/08	28/03/2008		6,34	32,04
L'OTTICA CAV. SACCO R. S.A.S. DI P. CARELLI & C.	2	03/01/2006	1.342,80	919,44	423,36	05/02/2009	182/07	26/06/2007		104,52	527,88
L'OTTICA CAV. SACCO R. S.A.S. DI P. CARELLI & C.	7	07/01/2006	234,19	160,58	73,61	05/02/2009	182/07	26/06/2007		18,18	91,79
L'OTTICA CAV. SACCO R. S.A.S. DI P. CARELLI & C.	34	23/01/2006	585,46	403,83	181,63	05/02/2009	182/07	26/06/2007		44,84	226,47
L'OTTICA CAV. SACCO R. S.A.S. DI P. CARELLI & C.	67	04/02/2006	1.404,00	929,60	474,40	03/06/2009	332/07	19/06/2007		102,55	576,95
L'OTTICA CAV. SACCO R. S.A.S. DI P. CARELLI & C.	93	15/02/2006	175,64	116,79	58,85	03/06/2009	332/07	19/06/2007		12,72	71,57
L'OTTICA CAV. SACCO R. S.A.S. DI P. CARELLI & C.	194	15/04/2006	87,82	59,71	28,11	03/06/2009	332/07	19/06/2007		6,07	34,18
L'OTTICA CAV. SACCO R. S.A.S. DI P. CARELLI & C.	195	15/04/2006	468,37	318,14	150,23	03/06/2009	339/07	19/06/2007		32,48	182,71
L'OTTICA CAV. SACCO R. S.A.S. DI P. CARELLI & C.	196	15/04/2006	427,38	290,30	137,08	03/06/2009	339/07	19/06/2007		29,63	166,71
L'OTTICA CAV. SACCO R. S.A.S. DI P. CARELLI & C.	197	15/04/2006	687,51	466,98	220,53	03/06/2009	339/07	19/06/2007		47,67	268,20
L'OTTICA CAV. SACCO R. S.A.S. DI P. CARELLI & C.	335	06/07/2006	1.564,57	1.097,07	467,50	03/06/2009	363/07	22/06/2007		101,06	568,56
L'OTTICA CAV. SACCO R. S.A.S. DI P. CARELLI & C.	451	13/10/2006	1.042,11	758,49	283,62	03/06/2009	372/07	22/06/2007		61,31	344,93
L'OTTICA CAV. SACCO R. S.A.S. DI P. CARELLI & C.	452	13/10/2006	316,14	229,88	86,26	03/06/2009	372/07	22/06/2007		18,65	104,91
L'OTTICA CAV. SACCO R. S.A.S. DI P. CARELLI & C.	453	13/10/2006	316,14	230,37	85,77	03/06/2009	372/07	22/06/2007		18,54	104,31
L'OTTICA CAV. SACCO R. S.A.S. DI P. CARELLI & C.	299	16/06/2006	234,19	162,94	71,25	03/06/2009	414/07	19/06/2007		15,40	86,65
L'OTTICA CAV. SACCO R. S.A.S. DI P. CARELLI & C.	333	05/07/2006	749,38	525,26	224,12	03/06/2009	414/07	19/06/2007		48,44	272,56
L'OTTICA CAV. SACCO R. S.A.S. DI P. CARELLI & C.	518	14/11/2006	1.042,11	-	1.042,11		596/07	22/06/2007		443,49	1.485,60
M.A.X.O AUDIOPROTESI S.R.L.	484	13/09/2004	799,98	-	799,98		1729/08	31/03/2008		79,22	879,20
M.A.X.O AUDIOPROTESI S.R.L.	411	01/07/2005	487,90	243,95	243,95	27/06/2008	1729/08	31/03/2008		76,38	320,33
M.A.X.O AUDIOPROTESI S.R.L.	210	21/02/2008	1.599,96	-	1.599,96		1300/08	14/07/2008		144,44	1.744,40
M.A.X.O AUDIOPROTESI S.R.L.	282	29/02/2008	1.599,96	-	1.599,96		1300/08	14/07/2008		144,44	1.744,40
M.A.X.O AUDIOPROTESI S.R.L.	211-212	21/02/2008	3.032,16	-	3.032,16		1306/08	14/07/2008	106,07	273,74	3.411,97

FINANZA & FACTOR S.P.A.		CREDITI IN QUALITA' DI CESSIONARIA									
cliente	nr. Fattura	data fattura	capitale	pagato	da pagare	data acconto	d.i.	data deposito	interessi a decreto	interessi successivi	TOTALE
M.A.X.O AUDIOPROTESI S.R.L.	461	18/05/2010	1.488,12	-	1.488,12		3297/10	19/10/2010	38,81	155,97	1.682,90
M.A.X.O AUDIOPROTESI S.R.L.	462	18/05/2010	1.488,12	-	1.488,12		3297/10	19/10/2010	38,81	155,97	1.682,90
M.A.X.O AUDIOPROTESI S.R.L.	463	18/05/2010	1.315,29	-	1.315,29		3297/10	19/10/2010	34,31	137,85	1.487,45
M.A.X.O AUDIOPROTESI S.R.L.	431	14/05/2010	2.145,76	-	2.145,76		1480/10	18/11/2010	74,31	210,78	2.430,85
M.A.X.O AUDIOPROTESI S.R.L.	432	14/05/2010	2.803,40	-	2.803,40		1480/10	18/11/2010	97,08	275,38	3.175,86
M.A.X.O AUDIOPROTESI S.R.L.	438	14/05/2010	2.889,82	-	2.889,82		1480/10	18/11/2010	100,07	283,87	3.273,76
M.A.X.O AUDIOPROTESI S.R.L.	806	04/08/2010	1.237,18	-	1.237,18		774/11	03/03/2011	49,08	93,06	1.379,32
M.A.X.O AUDIOPROTESI S.R.L.	807	04/08/2010	1.488,12	-	1.488,12		774/11	03/03/2011	59,04	111,94	1.659,10
M.A.X.O AUDIOPROTESI S.R.L.	1063	24/11/2010	2.889,82	-	2.889,82		912/11	10/03/2011	48,14	212,93	3.150,89
M.A.X.O AUDIOPROTESI S.R.L.	1064	24/11/2010	1.488,12	-	1.488,12		912/11	10/03/2011	24,79	109,65	1.622,56
M.A.X.O AUDIOPROTESI S.R.L.	1235	29/12/2010	1.488,12	-	1.488,12		936/11	18/03/2011	15,33	107,04	1.610,49
M.A.X.O AUDIOPROTESI S.R.L.	1236	29/12/2010	1.488,12	-	1.488,12		936/11	18/03/2011	15,33	107,04	1.610,49
M.A.X.O AUDIOPROTESI S.R.L.	1237	29/12/2010	1.488,12	-	1.488,12		936/11	18/03/2011	15,33	107,04	1.610,49
M.A.X.O AUDIOPROTESI S.R.L.	704	09/09/2009	1.488,12	-	1.488,12		494/10	14/01/2010	-	246,64	1.734,76
M.A.X.O AUDIOPROTESI S.R.L.	967	07/12/2009	78,10	-	78,10		657/10	11/01/2010	0,09	13,00	91,19
M.A.X.O AUDIOPROTESI S.R.L.	968	07/12/2009	1.894,83	-	1.894,83		657/10	11/01/2010	2,08	315,30	2.212,21
M.A.X.O AUDIOPROTESI S.R.L.	969	07/12/2009	1.488,12	-	1.488,12		657/10	11/01/2010	1,63	247,62	1.737,37
M.A.X.O AUDIOPROTESI S.R.L.	970	07/12/2009	1.488,12	-	1.488,12		657/10	11/01/2010	1,63	247,62	1.737,37
M.A.X.O AUDIOPROTESI S.R.L.	973	07/12/2009	1.488,12	1.442,46	45,66	26/05/2010	657/10	11/01/2010		6,25	51,91
M.A.X.O AUDIOPROTESI S.R.L.	1	11/01/2011	1.401,70	-	1.401,70		812/11		12,90	17,11	1.431,71
M.A.X.O AUDIOPROTESI S.R.L.	9	22/03/2011	1.488,12	-	1.488,12		3739/11		139,27	18,16	1.645,55
M.A.X.O AUDIOPROTESI S.R.L.	10	22/03/2011	1.488,12	-	1.488,12		3739/11		139,27	18,16	1.645,55
M.A.X.O AUDIOPROTESI S.R.L.	45	23/03/2011	1.488,12	-	1.488,12		3739/11		138,95	18,16	1.645,23
M.A.X.O AUDIOPROTESI S.R.L.	47	23/03/2011	1.488,12	-	1.488,12		3739/11		138,95	18,16	1.645,23
M.A.X.O AUDIOPROTESI S.R.L.	48	23/03/2011	1.488,12	-	1.488,12		3739/11		138,95	18,16	1.645,23
M.I.T. S.R.L.	203	31/07/2007	547,73	-	547,73		5194/10	14/06/2010	148,77	72,66	769,16
M.I.T. S.R.L.	212	31/07/2007	1.903,16	-	1.903,16		5194/10	14/06/2010	516,92	252,45	2.672,53
M.I.T. S.R.L.	251	31/08/2007	1.020,00	-	1.020,00		5194/10	14/06/2010	267,46	135,30	1.422,76
M.I.T. S.R.L.	299	30/09/2007	1.692,40	-	1.692,40		5194/10	14/06/2010	428,36	224,49	2.345,25
M.I.T. S.R.L.	501	31/12/2007	1.560,00	-	1.560,00		5194/10	14/06/2010	351,16	206,92	2.118,08
M.I.T. S.R.L.	502	31/12/2007	3.320,93	-	3.320,93		5194/10	14/06/2010	747,56	440,50	4.508,99
M.I.T. S.R.L.	563	31/01/2008	1.245,35	-	1.245,35		5194/10	14/06/2010	268,50	165,19	1.679,04
M.I.T. S.R.L.	567	31/01/2008	720,00	-	720,00		5194/10	14/06/2010	155,23	95,50	970,73
M.I.T. S.R.L.	641	29/02/2008	2.698,25	-	2.698,25		5194/10	14/06/2010	557,70	357,90	3.613,85

FINANZA & FACTOR S.P.A.						CREDITI IN QUALITA' DI CESSIONARIA					
Cliente	nr. Fattura	data fattura	capitale	pagato	da pagare	data acconto	d.i.	data deposito	Interessi a decreto	Interessi successivi	TOTALE
M.I.T. S.R.L.	7	30/04/2008	1.560,00	-	1.560,00		5194/10	14/06/2010	293,24	206,92	2.060,16
M.I.T. S.R.L.	152	31/07/2008	1.405,01	-	1.405,01		5194/10	14/06/2010	224,68	186,36	1.816,05
M.I.T. S.R.L.	254	31/08/2008	3.119,36	-	3.119,36		5194/10	14/06/2010	469,41	413,76	4.002,53
M.I.T. S.R.L.	255	31/08/2008	1.547,53	-	1.547,53		5194/10	14/06/2010	232,88	205,27	1.985,68
M.I.T. S.R.L.	256	31/08/2008	367,20	-	367,20		5194/10	14/06/2010	55,26	48,70	471,16
M.I.T. S.R.L.	257	31/08/2008	1.717,39	-	1.717,39		5194/10	14/06/2010	258,45	227,80	2.203,64
M.I.T. S.R.L.	258	31/08/2008	1.202,04	-	1.202,04		5194/10	14/06/2010	180,89	159,44	1.542,37
M.I.T. S.R.L.	259	31/08/2008	2.691,23	-	2.691,23		5194/10	14/06/2010	404,99	356,98	3.453,20
M.I.T. S.R.L.	261	31/08/2008	1.162,94	-	1.162,94		5194/10	14/06/2010	175,01	154,26	1.492,21
M.I.T. S.R.L.	262	31/08/2008	323,15	-	323,15		5194/10	14/06/2010	48,62	42,86	414,63
M.I.T. S.R.L.	265	31/08/2008	2.021,75	-	2.021,75		5194/10	14/06/2010	304,23	268,17	2.594,15
M.I.T. S.R.L.	311	30/09/2008	6.753,60	-	6.753,60		5194/10	14/06/2010	954,70	895,82	8.604,12
M.I.T. S.R.L.	317	30/09/2008	2.400,00	-	2.400,00		5194/10	14/06/2010	339,26	318,34	3.057,60
M.I.T. S.R.L.	318	30/09/2008	15.600,00	-	15.600,00		5194/10	14/06/2010	2.205,24	2.069,25	19.874,49
M.I.T. S.R.L.	376	30/11/2008	4.680,00	-	4.680,00		5194/10	14/06/2010	574,75	620,77	5.875,52
M.I.T. S.R.L.	377	30/11/2008	1.500,80	-	1.500,80		5194/10	14/06/2010	184,32	199,07	1.884,19
M.I.T. S.R.L.	465	31/12/2008	3.777,00	-	3.777,00		5194/10	14/06/2010	433,22	501,00	4.711,22
M.I.T. S.R.L.	467	31/12/2008	8.460,89	-	8.460,89		5194/10	14/06/2010	970,45	1.122,28	10.553,62
Magaldi Life srl	da fl. 1190 a 1489	31/01/2008	11.858,64	1.087,12	10.771,52	31/07/2009	1818/08	14/10/2008	-	2.179,53	12.951,05
Magaldi Life srl	da fl. 2681 a 2969	29/02/2008	4.354,08	411,71	3.942,37	31/07/2009	1818/08	14/10/2008	-	797,71	4.740,08
Magaldi Life srl	da fl. 3064 a 3246	31/03/2008	6.219,05	579,55	5.639,50	31/07/2009	1818/08	14/10/2008	-	1.141,10	6.780,60
Magaldi Life srl	7249-7304- 7327	31/05/2008	10.337,43	10.052,29	285,14	27/05/2009	5650/08	11/11/2008	-	62,15	347,29
Magaldi Life srl	7300-7319	31/05/2008	846,07		846,07		5650/08	11/11/2008	34,79	67,92	948,78
Medicable srl	fatture anno 2007 332 29/11/200	d.i. 43/08	15.078,01	7.030,99	8.047,02	03/08/2009	43/08	03/03/2008	-	1.622,96	9.669,98
Medicable srl	7	d.i. 82/08	3.641,49	2.353,95	1.287,54	03/08/2009	82/08	18/04/2008	-	259,68	1.547,22
MEDICAL SERVICE S.R.L.	407/S	29/07/2008	4.536,00	-	4.536,00		1696/11	23/03/2011	1.013,46	321,30	5.870,76
MEDICAL SERVICE S.R.L.	411/S	30/07/2008	535,46	-	535,46		1696/11	23/03/2011	119,47	37,93	692,86
MEDICAL SERVICE S.R.L.	433/S	01/09/2008	1.070,93	-	1.070,93		1696/11	23/03/2011	228,20	75,86	1.374,99
MEDICAL SERVICE S.R.L.	468/S	23/09/2008	2.145,06	-	2.145,06		1696/11	23/03/2011	442,72	151,94	2.739,72
MEDICAL SERVICE S.R.L.	469/S	23/09/2008	5.184,00	-	5.184,00		1696/11	23/03/2011	1.069,95	367,21	6.621,16
MEDICAL SERVICE S.R.L.	470/S	24/09/2008	1.070,93	-	1.070,93		1696/11	23/03/2011	220,71	75,86	1.367,50
MEDICAL SERVICE S.R.L.	552/S	18/11/2008	518,40	-	518,40		1696/11	23/03/2011	98,17	36,72	653,29
MEDICAL SERVICE S.R.L.	569/S	05/12/2008	2.073,60	-	2.073,60		1696/11	23/03/2011	382,31	146,89	2.602,80
MEDICAL SERVICE S.R.L.	61S	09/02/2009	2.592,00	-	2.592,00		1696/11	23/03/2011	433,36	183,61	3.208,97
MEDICAL SERVICE S.R.L.	129S	17/03/2009	518,40	-	518,40		1696/11	23/03/2011	81,82	36,72	636,94

FINANZA & FACTOR S.P.A.						CREDITI IN QUALITA' DI CESSIONARIA					
cliente	nr. Fattura	data fattura	capitale	pagato	da pagare	data acconto	d.i.	data deposito	interessi a decreto	interessi successivi	TOTALE
MEDICAL SERVICE S.R.L.	147S	24/03/2009	2.145,06	-	2.145,06		1696/11	23/03/2011	334,62	151,94	2.631,62
MEDICAL SERVICE S.R.L.	148S	24/03/2009	2.073,60	-	2.073,60		1696/11	23/03/2011	323,48	146,89	2.543,97
MEDICAL SERVICE S.R.L.	149S	24/03/2009	518,40	-	518,40		1696/11	23/03/2011	80,87	36,72	635,99
MEDICAL SERVICE S.R.L.	220S	28/04/2009	2.145,06	-	2.145,06		1696/11	23/03/2011	315,08	151,94	2.612,08
MEDICAL SERVICE S.R.L.	221S	28/04/2009	2.145,06	-	2.145,06		1696/11	23/03/2011	315,08	151,94	2.612,08
MEDICAL SERVICE S.R.L.	319S	23/06/2009	2.592,00	-	2.592,00		1696/11	23/03/2011	345,41	183,61	3.121,02
MEDICAL SERVICE S.R.L.	339S	29/06/2009	10.368,00	-	10.368,00		1696/11	23/03/2011	1.368,01	734,43	12.470,44
MEDICAL SERVICE S.R.L.	357S	07/07/2009	3.756,96	-	3.756,96		1696/11	23/03/2011	489,13	266,13	4.512,22
MEDICAL SERVICE S.R.L.	375S	13/07/2009	1.074,60	-	1.074,60		1696/11	23/03/2011	138,49	76,13	1.289,22
MEDICAL SERVICE S.R.L.	403S	28/07/2009	4.353,66	-	4.353,66		1696/11	23/03/2011	546,77	308,39	5.208,82
MEDICAL SERVICE S.R.L.	440S	27/08/2009	4.353,66	-	4.353,66		1696/11	23/03/2011	518,15	308,39	5.180,20
MEDICAL SERVICE S.R.L.	473S	23/09/2009	4.290,12	-	4.290,12		1696/11	23/03/2011	485,19	303,89	5.079,20
MEDICAL SERVICE S.R.L.	504S	12/10/2009	2.145,06	-	2.145,06		1696/11	23/03/2011	233,66	151,94	2.530,66
MEDICAL SERVICE S.R.L.	560S	10/11/2009	7.776,00	-	7.776,00		1696/11	23/03/2011	797,63	550,81	9.124,44
MEDICAL SERVICE S.R.L.	574S	23/11/2009	4.353,66	-	4.353,66		1696/11	23/03/2011	434,17	308,39	5.096,22
MEDICAL SERVICE S.R.L.	597S	27/11/2009	4.290,12	-	4.290,12		1696/11	23/03/2011	424,08	303,89	5.018,09
MEDICAL SERVICE S.R.L.	611S	01/12/2009	5.007,60	-	5.007,60		1696/11	23/03/2011	490,61	354,72	5.852,93
MEDICAL SERVICE S.R.L.	117S	08/03/2010	2.145,06	1.968,28	176,78	18/04/2011	1696/11	23/03/2011		11,52	188,30
MEDICAL SERVICE S.R.L.	149S	18/03/2010	1.440,00	1.379,40	60,60	26/10/2010	2181/10	18/06/2010		6,26	66,86
MEDICAL SERVICE S.R.L.	265S	12/05/2010	6.857,46	6.390,03	467,43	18/04/2011	6284/10	21/07/2010		30,45	497,88
MICRO ACUSTICA S.A.S. DI TARALLO ANNA	4	13/03/2008	1.488,11	-	1.488,11		2027/08	07/07/2008	39,27	135,20	1.662,58
MICRO ACUSTICA S.A.S. DI TARALLO ANNA	22	23/09/2010	1.488,11	-	1.488,11		44/11	29/12/2010	19,90	132,80	1.640,81
MICRO ACUSTICA S.A.S. DI TARALLO ANNA	30	01/10/2009	1.488,11	-	1.488,11		3045/09	14/11/2009	2,94	266,53	1.757,58
MICRO ACUSTICA S.A.S. DI TARALLO ANNA	33	14/10/2009	1.315,28	-	1.315,28		331/10	20/11/2009	2,88	233,85	1.552,01
NEPHRON S.R.L.	134	30/04/2009	2.284,75	-	2.284,75		2491/09	30/09/2009	-	431,76	2.716,51
NEPHRON S.R.L.	165	31/05/2009	1.054,50	-	1.054,50		2491/09	30/09/2009	-	199,27	1.253,77
ORTHO POINT S.A.S. DI MORELLI V. FIORENTINO C. FIENGO M.	611	d.i.122/07	1.454,96	1.366,22	88,74	04/05/2007	122/07	13/04/2007	-	39,03	127,77
ORTHO POINT S.A.S. DI MORELLI V. FIORENTINO C. FIENGO M.	612	d.i.134/07	2.000,90	1.493,59	507,31	06/02/2009	134/07	13/04/2007	-	125,10	632,41
ORTHO POINT S.A.S. DI MORELLI V. FIORENTINO C. FIENGO M.	158	d.i.1699/08	445,48	-	445,48		1699/08	27/03/2008	66,71	44,26	556,45
ORTHO POINT S.A.S. DI MORELLI V. FIORENTINO C. FIENGO M.	209	d.i.1699/08	127,94	-	127,94		1699/08	27/03/2008	19,16	12,71	159,81

FINANZA & FACTOR S.P.A.						CREDITI IN QUALITA' DI CESSIONARIA					
cliente	nr. Fattura	data fattura	capitale	pagato	da pagare	data accounto	d.l.	data deposito	interessi a decreto	interessi successivi	TOTALE
ORTHO POINT S.A.S. DI MORELLI V. FIORENTINO C. FIENGO M.	559	d.i.1699/08	889,34	652,61	236,73	06/02/2009	1699/08	27/03/2008	-	58,38	295,11
ORTHO POINT S.A.S. DI MORELLI V. FIORENTINO C. FIENGO M.	682	d.i.1699/08	969,38	739,53	229,85	06/02/2009	1699/08	27/03/2008	-	56,68	286,53
ORTHO POINT S.A.S. DI MORELLI V. FIORENTINO C. FIENGO M.	722	d.i.1699/08	1.938,77	1.494,21	444,56	06/02/2009	1699/08	27/03/2008	-	109,63	554,19
ORTHO POINT S.A.S. DI MORELLI V. FIORENTINO C. FIENGO M.	775	28/12/2006	94,56		94,56		1078/08	27/03/2008	-	9,40	103,96
ORTHO POINT S.A.S. DI MORELLI V. FIORENTINO C. FIENGO M.	776	28/12/2006	365,85	291,64	74,21	24/11/2008	1078/08	27/03/2008	-	19,87	94,08
ORTHO POINT S.A.S. DI MORELLI V. FIORENTINO C. FIENGO M.	104	06/02/2009	969,38	-	969,38		1689/11	23/03/2011	162,83	68,67	1.200,88
ORTHO POINT S.A.S. DI MORELLI V. FIORENTINO C. FIENGO M.	105	06/02/2009	969,38	-	969,38		1689/11	23/03/2011	162,83	68,67	1.200,88
ORTHO POINT S.A.S. DI MORELLI V. FIORENTINO C. FIENGO M.	190	06/03/2009	584,73	-	584,73		1689/11	23/03/2011	93,96	41,42	720,11
ORTHO POINT S.A.S. DI MORELLI V. FIORENTINO C. FIENGO M.	191	06/03/2009	1.661,52	-	1.661,52		1689/11	23/03/2011	266,98	117,70	2.046,20
ORTHO POINT S.A.S. DI MORELLI V. FIORENTINO C. FIENGO M.	278	08/04/2009	1.938,77	-	1.938,77		1689/11	23/03/2011	294,87	137,33	2.370,97
ORTHO POINT S.A.S. DI MORELLI V. FIORENTINO C. FIENGO M.	279	08/04/2009	1.511,93	-	1.511,93		1689/11	23/03/2011	229,96	107,09	1.848,98
ORTHO POINT S.A.S. DI MORELLI V. FIORENTINO C. FIENGO M.	509	10/07/2009	208,37	-	208,37		1689/11	23/03/2011	26,99	14,76	250,12
ORTHO POINT S.A.S. DI MORELLI V. FIORENTINO C. FIENGO M.	510	10/07/2009	969,38	-	969,38		1689/11	23/03/2011	125,57	68,67	1.163,62
ORTHO POINT S.A.S. DI MORELLI V. FIORENTINO C. FIENGO M.	580	05/08/2009	995,02	-	995,02		1689/11	23/03/2011	123,22	70,48	1.188,72
ORTHO POINT S.A.S. DI MORELLI V. FIORENTINO C. FIENGO M.	581	05/08/2009	969,38	-	969,38		1689/11	23/03/2011	120,04	68,67	1.158,09
ORTHO POINT S.A.S. DI MORELLI V. FIORENTINO C. FIENGO M.	582	05/08/2009	883,51	-	883,51		1689/11	23/03/2011	109,41	62,58	1.055,50
ORTHO POINT S.A.S. DI MORELLI V. FIORENTINO C. FIENGO M.	643	16/09/2009	1.198,75	-	1.198,75		1689/11	23/03/2011	137,41	84,92	1.421,08
ORTHO POINT S.A.S. DI MORELLI V. FIORENTINO C. FIENGO M.	644	16/09/2009	969,38	-	969,38		1689/11	23/03/2011	111,12	68,67	1.149,17
ORTHO POINT S.A.S. DI MORELLI V. FIORENTINO C. FIENGO M.	645	16/09/2009	917,02	-	917,02		1689/11	23/03/2011	105,12	64,96	1.087,10
ORTHO POINT S.A.S. DI MORELLI V. FIORENTINO C. FIENGO M.	726	16/10/2009	917,02	-	917,02		1689/11	23/03/2011	99,09	64,96	1.081,07
ORTHO POINT S.A.S. DI MORELLI V. FIORENTINO C. FIENGO M.	20	08/01/2009	969,38	864,67	104,71	21/05/2010	3143/10	24/03/2010		14,45	119,16
ORTHO POINT S.A.S. DI MORELLI V. FIORENTINO C. FIENGO M.	21	08/01/2009	128,05	114,21	13,84	21/05/2010	3143/10	24/03/2010		1,91	15,75
ORTHO POINT S.A.S. DI MORELLI V. FIORENTINO C. FIENGO M.	101	06/02/2009	1.938,77	1.743,99	194,78	21/05/2010	3143/10	24/03/2010		26,86	221,64
ORTHO POINT S.A.S. DI MORELLI V. FIORENTINO C. FIENGO M.	102	06/02/2009	414,15	372,54	41,61	21/05/2010	3143/10	24/03/2010		5,74	47,35
ORTHO POINT S.A.S. DI MORELLI V. FIORENTINO C. FIENGO M.	103	06/02/2009	211,43	190,19	21,24	21/05/2010	3143/10	24/03/2010		2,93	24,17
ORTHO POINT S.A.S. DI MORELLI V. FIORENTINO C. FIENGO M.	188	06/03/2009	4.527,05	4.105,23	421,82	21/05/2010	3143/10	24/03/2010		58,18	480,00
ORTHO POINT S.A.S. DI MORELLI V. FIORENTINO C. FIENGO M.	274	08/04/2009	969,38	887,38	82,00	21/05/2010	3143/10	24/03/2010		11,31	93,31

FINANZA & FACTOR S.P.A.		CREDITI IN QUALITA' DI CESSIONARIA									
nr. Fattura	data fattura	capitale	pagato	da pagare	data acconto	d.i.	data deposito	interessi a decreto	interessi successivi	TOTALE	
275	08/04/2009	463,32	424,13	39,19	21/05/2010	3143/10	24/03/2010		5,41	44,60	
277	08/04/2009	2.280,12	2.087,25	192,87	21/05/2010	3143/10	24/03/2010		26,59	219,46	
42	18/01/2011	969,38	-	969,38		5211/11		46,45	11,83	1.027,66	
43	18/01/2011	1.852,90	-	1.852,90		5211/11		88,77	22,62	1.964,29	
44	18/01/2011	969,38	-	969,38		5211/11		46,45	11,83	1.027,66	
45	18/01/2011	460,30	-	460,30		5211/11		22,06	5,62	487,98	
46	18/01/2011	1.644,02	-	1.644,02		5211/11		78,76	20,07	1.742,85	
47	18/01/2011	1.950,77	-	1.950,77		5211/11		93,47	23,81	2.068,05	
120	16/02/2011	906,80	-	906,80		5211/11		37,68	11,07	955,55	
121	16/02/2011	969,38	-	969,38		5211/11		40,29	11,83	1.021,50	
122	16/02/2011	621,38	-	621,38		5211/11		25,82	7,58	654,78	
224	18/03/2011	840,13	-	840,13		5211/11		29,39	10,25	879,77	
225	18/03/2011	883,51	-	883,51		5211/11		30,90	10,78	925,19	
226	18/03/2011	883,51	-	883,51		5211/11		30,90	10,78	925,19	
227	18/03/2011	1.852,90	-	1.852,90		5211/11		64,81	22,62	1.940,33	
228	18/03/2011	969,38	-	969,38		5211/11		33,91	11,83	1.015,12	
323	18/04/2011	168,96	-	168,96		5682/11		5,56	2,06	176,58	
324	18/04/2011	463,32	-	463,32		5682/11		15,26	5,66	484,24	
325	18/04/2011	496,23	-	496,23		5682/11		16,34	6,06	518,63	
326	18/04/2011	1.938,77	-	1.938,77		5682/11		63,84	23,66	2.026,27	
327	18/04/2011	211,43	-	211,43		5682/11		6,96	2,58	220,97	
328	18/04/2011	883,51	-	883,51		5682/11		29,10	10,78	923,39	
329	18/04/2011	969,38	-	969,38		5682/11		31,93	11,83	1.013,14	
330	18/04/2011	969,38	-	969,38		5682/11		31,93	11,83	1.013,14	
331	18/04/2011	969,38	-	969,38		5682/11		31,93	11,83	1.013,14	
332	18/04/2011	969,38	-	969,38		5682/11		31,93	11,83	1.013,14	
333	18/04/2011	883,51	-	883,51		5682/11		29,10	10,78	923,39	

FINANZA & FACTOR S.P.A.				CREDITI IN QUALITA' DI CESSIONARIA							
cliente	nr. Fattura	data fattura	capitale	pagato	da pagare	data acconto	d.i.	data deposito	interessi a decreto	interessi successivi	TOTALE
ORTHO POINT S.A.S. DI MORELLI V. FIORENTINO C. FIENGO M.	403	18/05/2011	714,08	-	714,08		5682/11		18,82	8,72	741,62
ORTHO POINT S.A.S. DI MORELLI V. FIORENTINO C. FIENGO M.	404	18/05/2011	1.287,06	-	1.287,06		5682/11		33,92	15,71	1.336,69
ORTHO POINT S.A.S. DI MORELLI V. FIORENTINO C. FIENGO M.	405	18/05/2011	969,38	-	969,38		5682/11		25,55	11,83	1.006,76
ORTHO POINT S.A.S. DI MORELLI V. FIORENTINO C. FIENGO M.	406	18/05/2011	1.938,77	-	1.938,77		5682/11		51,09	23,66	2.013,52
ORTHO POINT S.A.S. DI MORELLI V. FIORENTINO C. FIENGO M.	407	18/05/2011	1.488,75	-	1.488,75		5682/11		39,24	18,17	1.546,16
ORTHO POINT S.A.S. DI MORELLI V. FIORENTINO C. FIENGO M.	408	18/05/2011	969,38	-	969,38		5682/11		25,55	11,83	1.006,76
ORTHO POINT S.A.S. DI MORELLI V. FIORENTINO C. FIENGO M.	409	18/05/2011	969,38	-	969,38		5682/11		25,55	11,83	1.006,76
ORTHO POINT S.A.S. DI MORELLI V. FIORENTINO C. FIENGO M.	492	14/06/2011	2.174,17	-	2.174,17		5682/11		44,23	26,54	2.244,94
ORTHO POINT S.A.S. DI MORELLI V. FIORENTINO C. FIENGO M.	493	14/06/2011	2.598,93	-	2.598,93		5682/11		52,87	31,72	2.683,52
ORTHO POINT S.A.S. DI MORELLI V. FIORENTINO C. FIENGO M.	494	14/06/2011	883,51	-	883,51		5682/11		17,97	10,78	912,26
ORTHO POINT S.A.S. DI MORELLI V. FIORENTINO C. FIENGO M.	495	14/06/2011	144,94	-	144,94		5682/11		2,95	1,77	149,66
ORTHO POINT S.A.S. DI MORELLI V. FIORENTINO C. FIENGO M.	496	14/06/2011	483,70	-	483,70		5682/11		9,84	5,90	499,44
ORTHO POINT S.A.S. DI MORELLI V. FIORENTINO C. FIENGO M.	497	14/06/2011	1.028,45	-	1.028,45		5682/11		20,92	12,55	1.061,92
ORTHO POINT S.A.S. DI MORELLI V. FIORENTINO C. FIENGO M.	498	14/06/2011	917,02	-	917,02		5682/11		18,65	11,19	946,86
ORTOPEDIA LAINO S.R.L.	56	01/09/2006	240,27	177,48	62,79	10/03/2009	1118/08	27/03/2008	-	14,96	77,75
ORTOPEDIA LAINO S.R.L.	63	09/10/2006	1.540,93	1.154,01	386,92	10/03/2009	1118/08	27/03/2008	-	92,20	479,12
ORTOPEDIA LAINO S.R.L.	15-16	11/02/2008	1.909,16	-	1.909,16		1090/08	13/06/2008	43,08	177,28	2.129,52
ORTOPEDIA LAINO S.R.L.	33	03/04/2008	1.140,94	-	1.140,94		1090/08	13/06/2008	25,74	105,95	1.272,63
ORTOPEDIA LAINO S.R.L.	79	03/10/2007	241,71	-	241,71		125/10	30/12/2009	52,34	11,06	305,11
ORTOPEDIA LAINO S.R.L.	88	10/11/2007	1.039,33	-	1.039,33		1640/08	30/05/2008	51,91	97,73	1.188,97
ORTOPEDIA LAINO S.R.L.	95	10/12/2007	713,91	686,53	27,38	13/05/2008	663/08	27/02/2008	-	8,94	36,32
ORTOPEDIA LAINO S.R.L.	44	05/05/2008	258,87	-	258,87		2209/08	26/08/2008	1,75	22,44	283,06
ORTOPEDIA LAINO S.R.L.	54	10/06/2008	906,22	-	906,22		2209/08	26/08/2008	6,11	78,56	990,89
ORTOPEDIA LAINO S.R.L.	61	03/07/2008	483,70	-	483,70		2333/08	11/09/2008	5,64	41,29	530,63
ORTOPEDIA LAINO S.R.L.	26	06/04/2010	397,47	372,03	25,44	22/02/2011	2024/10	21/05/2010	-	1,97	27,41
ORTOPEDIA LAINO S.R.L.	31	03/06/2009	241,71	-	241,71		125/10	30/12/2009	52,34	40,85	334,90
ORTOPEDIA LAINO S.R.L.	25	11/05/2009	244,56	235,73	8,83	18/11/2009	947/09	18/04/2009	-	1,58	10,41
ORTOPEDIA LAINO S.R.L.	38	08/07/2009	685,58	-	685,58		2454/09	16/09/2009	5,71	131,66	822,95
ORTOPEDIA LAINO S.R.L.	45	31/08/2009	1.069,17	975,90	93,27	02/11/2010	2782/09	13/10/2009	-	9,49	102,76
ORTOPEDIA LAINO S.R.L.	90	09/12/2008	281,09	-	281,09		947/09	18/04/2009	6,73	64,13	351,95
ORTOPEDIA LAINO S.R.L.	13	03/02/2010	1.618,22	1.492,66	125,56	22/02/2011	995/10	10/03/2010	-	9,69	135,25
ORTOPEDIA LAINO S.R.L.	35	04/04/2011	1.885,22	-	1.885,22		4430/11		32,12	23,01	1.940,35
ORTOPEDIA LAINO S.R.L.	36	04/04/2011	840,13	-	840,13		4430/11		14,55	10,25	864,93
ORTOPEDIA LAINO S.R.L.	42	06/05/2011	149,53	-	149,53		4430/11		1,54	1,83	152,90
ORTOPEDIA LAINO S.R.L.	43	06/05/2011	2.943,68	-	2.943,68		4430/11		30,32	35,93	3.009,93
ORTOPEDIA LAINO S.R.L.	44	06/05/2011	6.898,99	-	6.898,99		4430/11		71,07	84,21	7.054,27
ORTOPEDIA LAINO S.R.L.	50	03/06/2011	555,73	-	555,73		5205/11		10,05	6,78	572,56
ORTOPEDIA LAINO S.R.L.	51	03/06/2011	289,02	-	289,02		5205/11		5,23	3,53	297,78



FINANZA & FACTOR S.P.A.			CREDITI IN QUALITA' DI CESSIONARIA								
cliente	nr. Fattura	data fattura	capitale	pagato	da pagare	data acconto	d.l.	data deposito	Interessi a decreto	Interessi successivi	TOTALE
ORTOPEDIA LAINO S.R.L.	52	03/06/2011	3.231,22	-	3.231,22		5205/11		58,43	39,44	3.329,09
ORTOPEDIA LAINO S.R.L.	53	03/06/2011	5.338,93	-	5.338,93		5205/11		96,54	65,16	5.500,63
ORTOPEDIA LAINO S.R.L.	57	04/07/2011	2.493,63	-	2.493,63		5881/11		43,40	30,44	2.567,47
ORTOPEDIA LAINO S.R.L.	58	04/07/2011	8.589,12	-	8.589,12		5881/11		149,49	104,83	8.843,44
ORTOPEDIA LAINO S.R.L.	64	05/08/2011	3.251,47	-	3.251,47		7262/11		37,06	39,69	3.328,22
ORTOPEDIA MEROLA S.N.C.	35-36-37-38	31/01/2008	2.122,18	2.038,23	83,95	08/07/2008	3429/08	16/05/2008	-	25,99	109,94
ORTOPEDIA MEROLA S.N.C.	72-73-74	29/02/2008	1.051,13	1.018,90	32,23	08/07/2008	3429/08	16/05/2008	-	9,99	42,22
ORTOPEDIA MEROLA S.N.C.	298	30/09/2010	2.192,85	-	2.192,85		1807/11	29/03/2011	72,57	152,44	2.417,86
ORTOPEDIA MEROLA S.N.C.	299	30/09/2010	603,20	568,16	35,04	22/07/2011	1807/11	29/03/2011		1,55	36,59
ORTOPEDIA MEROLA S.N.C.	300	30/09/2010	195,20	183,86	11,34	22/07/2011	1807/11	29/03/2011		0,50	11,84
ORTOPEDIA MEROLA S.N.C.	301	30/09/2010	6.084,70	5.731,29	353,41	22/07/2011	1807/11	29/03/2011		15,65	369,06
ORTOPEDIA MEROLA S.N.C.	329	30/09/2010	5.641,52	5.350,94	290,58	22/07/2011	1807/11	29/03/2011		12,88	303,46
ORTOPEDIA MEROLA S.N.C.	324	30/10/2010	672,32	-	672,32		1807/11	29/03/2011	17,83	46,74	736,89
ORTOPEDIA MEROLA S.N.C.	325	30/10/2010	544,94	-	544,94		1807/11	29/03/2011	14,45	37,88	597,27
ORTOPEDIA MEROLA S.N.C.	326	30/10/2010	599,85	-	599,85		1807/11	29/03/2011	15,91	41,70	657,46
ORTOPEDIA MEROLA S.N.C.	327	30/10/2010	3.754,87	3.561,47	193,40	22/07/2011	1807/11	29/03/2011		8,57	201,97
ORTOPEDIA MEROLA S.N.C.	328	30/10/2010	1.617,95	1.534,61	83,34	22/07/2011	1807/11	29/03/2011		3,69	87,03
ORTOPEDIA MEROLA S.N.C.	28	31/01/2011	203,48	-	203,48		1807/11		1,25	2,48	207,21
ORTOPEDIA MEROLA S.N.C.	29	31/01/2011	483,35	-	483,35		1807/11		2,97	5,90	492,22
ORTOPEDIA MEROLA S.N.C.	30	31/01/2011	744,62	-	744,62		1807/11		4,57	9,09	758,28
ORTOPEDIA MEROLA S.N.C.	31	31/01/2011	3.562,85	-	3.562,85		1807/11		21,87	43,49	3.628,21
ORTOPEDIA MEROLA S.N.C.	32	31/01/2011	269,60	-	269,60		1807/11		1,65	3,29	274,54
ORTOPEDIA MEROLA S.N.C.	33	31/01/2011	570,94	-	570,94		1807/11		3,50	6,97	581,41
ORTOPEDIA MEROLA S.N.C.	34	31/01/2011	144,94	-	144,94		1807/11		0,89	1,77	147,60
ORTOPEDIA MEROLA S.N.C.	35	31/01/2011	1.666,67	-	1.666,67		1807/11		10,23	20,34	1.697,24
ORTOPEDIA MEROLA S.N.C.	65	28/02/2011	240,85	-	240,85		2940/11		2,59	2,94	246,38
ORTOPEDIA MEROLA S.N.C.	66	28/02/2011	201,75	-	201,75		2940/11		2,17	2,46	206,38
ORTOPEDIA MEROLA S.N.C.	67	28/02/2011	1.561,98	-	1.561,98		2940/11		16,78	19,06	1.597,82
ORTOPEDIA MEROLA S.N.C.	68	28/02/2011	918,52	-	918,52		2940/11		9,86	11,21	939,59
ORTOPEDIA MEROLA S.N.C.	69	28/02/2011	613,23	-	613,23		2940/11		6,59	7,48	627,30
ORTOPEDIA MEROLA S.N.C.	70	28/02/2011	840,13	-	840,13		2940/11		9,02	10,25	859,40
ORTOPEDIA MEROLA S.N.C.	71	28/02/2011	589,56	-	589,56		2940/11		6,33	7,20	603,09
ORTOPEDIA MEROLA S.N.C.	72	28/02/2011	3.603,15	-	3.603,15		2940/11		38,70	43,98	3.685,83
ORTOPEDIA MEROLA S.N.C.	97	31/03/2011	544,94	-	544,94		2940/11		2,15	6,65	553,74
ORTOPEDIA MEROLA S.N.C.	98	31/03/2011	616,48	-	616,48		2940/11		2,43	7,52	626,43
ORTOPEDIA MEROLA S.N.C.	99	31/03/2011	476,98	-	476,98		2940/11		1,88	5,82	484,68
ORTOPEDIA MEROLA S.N.C.	100	31/03/2011	6.535,67	-	6.535,67		2940/11		25,78	79,77	6.641,22
ORTOPEDIA MEROLA S.N.C.	127	30/04/2011	847,23	-	847,23		4895/11		5,57	10,34	863,14
ORTOPEDIA MEROLA S.N.C.	128	30/04/2011	400,34	-	400,34		4895/11		2,63	4,89	407,86
ORTOPEDIA MEROLA S.N.C.	129	30/04/2011	841,14	-	841,14		4895/11		5,53	10,27	856,94
ORTOPEDIA MEROLA S.N.C.	130	30/04/2011	2.200,90	-	2.200,90		4895/11		14,47	26,86	2.242,23
ORTOPEDIA MEROLA S.N.C.	153	31/05/2011	429,67	-	429,67		5326/11		8,15	5,24	443,06
ORTOPEDIA MEROLA S.N.C.	154	31/05/2011	1.354,78	-	1.354,78		5326/11		25,72	16,54	1.397,04

FINANZA & FACTOR S.P.A.				CREDITI IN QUALITA' DI CESSIONARIA							
cliente	nr. Fattura	data fattura	capitale	pagato	da pagare	data accounto	d.l.	data deposito	Interessi a decreto	Interessi successivi	TOTALE
ORTOPEDIA MEROLA S.N.C.	155	31/05/2011	747,92	-	747,92		5326/11		14,19	9,13	771,24
ORTOPEDIA MEROLA S.N.C.	156	31/05/2011	800,96	-	800,96		5326/11		15,21	9,78	825,95
ORTOPEDIA MEROLA S.N.C.	157	31/05/2011	34,32	-	34,32		5326/11		0,65	0,42	35,39
ORTOPEDIA MEROLA S.N.C.	158	31/05/2011	454,12	-	454,12		5326/11		8,62	5,54	468,28
ORTOPEDIA MEROLA S.N.C.	159	31/05/2011	2.841,54	-	2.841,54		5326/11		53,93	34,68	2.930,15
ORTOPEDIA MEROLA S.N.C.	185	30/06/2011	269,60	-	269,60		5646/11		4,08	3,29	276,97
ORTOPEDIA MEROLA S.N.C.	186	30/06/2011	902,13	-	902,13		5646/11		13,66	11,01	926,80
ORTOPEDIA MEROLA S.N.C.	187	30/06/2011	311,82	-	311,82		5646/11		4,72	3,81	320,35
ORTOPEDIA MEROLA S.N.C.	188	30/06/2011	707,34	-	707,34		5646/11		10,71	8,63	726,68
ORTOPEDIA MEROLA S.N.C.	189	30/06/2011	655,49	-	655,49		5646/11		9,93	8,00	673,42
ORTOPEDIA MEROLA S.N.C.	190	30/06/2011	306,22	-	306,22		5646/11		4,64	3,74	314,60
ORTOPEDIA MEROLA S.N.C.	191	30/06/2011	4.986,34	-	4.986,34		5646/11		75,51	60,86	5.122,71
ORTOPEDIA PETTA S.R.L.	323	29/10/2010	2.630,30	2.492,52	137,78	25/07/2011	4206/11	13/07/2011		6,01	143,79
ORTOPEDIA PETTA S.R.L.	324	29/10/2010	4.178,44	3.959,56	218,88	25/07/2011	4206/11	13/07/2011		9,55	228,43
ORTOPEDIA PETTA S.R.L.	325	29/10/2010	5.829,32	5.523,96	305,36	25/07/2011	4206/11	13/07/2011		13,33	318,69
ORTOPEDIA PETTA S.R.L.	326	29/10/2010	217,02	-	217,02		4206/11	13/07/2011	10,80	10,04	237,86
ORTOPEDIA PETTA S.R.L.	327	29/10/2010	713,91	-	713,91		4206/11	13/07/2011	35,52	33,05	782,48
ORTOPEDIA PETTA S.R.L.	328	29/10/2010	81,95	77,66	4,29	25/07/2011	4206/11	13/07/2011		0,19	4,48
ORTOPEDIA PETTA S.R.L.	329	29/10/2010	2.684,08	2.543,48	140,60	25/07/2011	4206/11	13/07/2011		6,15	146,75
ORTOPEDIA PETTA S.R.L.	330	29/10/2010	241,71	229,05	12,66	25/07/2011	4206/11	13/07/2011		0,55	13,21
ORTOPEDIA PETTA S.R.L.	350	30/11/2010	2.441,57	2.330,80	110,77	25/07/2011	4206/11	13/07/2011		4,83	115,60
ORTOPEDIA PETTA S.R.L.	351	30/11/2010	2.047,34	1.954,45	92,89	25/07/2011	4206/11	13/07/2011		4,05	96,94
ORTOPEDIA PETTA S.R.L.	352	30/11/2010	296,11	-	296,11		4206/11	13/07/2011	12,66	13,70	322,47
ORTOPEDIA PETTA S.R.L.	353	30/11/2010	602,62	-	602,62		4206/11	13/07/2011	25,76	27,90	656,28
ORTOPEDIA PETTA S.R.L.	354	30/11/2010	90,74	86,62	4,12	25/07/2011	4206/11	13/07/2011		0,17	4,29
ORTOTEK S.R.L.	55/A	17/05/2010	241,71	-	241,71		125/11	25/01/2011	11,18	20,14	273,03
OTOVOX DI W. SCHROEDER S.R.L.	41/2010B	30/11/2010	1.307,07	-	1.307,07		3395/11	08/06/2011	45,84	70,52	1.423,43
OTOVOX DI W. SCHROEDER S.R.L.	42/2010B	30/11/2010	1.315,29	-	1.315,29		3395/11	08/06/2011	46,13	70,97	1.432,39
OTOVOX DI W. SCHROEDER S.R.L.	43/2010B	30/11/2010	1.315,29	-	1.315,29		3395/11	08/06/2011	46,13	70,97	1.432,39
OTOVOX DI W. SCHROEDER S.R.L.	44/2010B	30/11/2010	2.232,17	-	2.232,17		3395/11	08/06/2011	78,28	120,44	2.430,89
OTOVOX DI W. SCHROEDER S.R.L.	79/2010B	31/12/2010	1.410,01	-	1.410,01		3395/11	08/06/2011	39,87	76,09	1.525,97
Podo Ortesi Medical Srl	443/A	21/05/2005	2.144,48	1.359,10	785,38	21/01/2009	2377/07	23/07/2007	-	196,97	982,35
Podo Ortesi Medical Srl	816/A	29/09/2005	1.646,80	1.093,09	553,71	21/01/2009	719/07	23/07/2007	-	138,87	692,58
Podo Ortesi Medical Srl	817/A	29/09/2005	199,10	132,15	66,95	21/01/2009	719/07	23/07/2007	-	16,80	83,75
Podo Ortesi Medical Srl	970/A	31/10/2005	85,07	56,13	28,94	10/03/2009	719/07	23/07/2007	-	6,89	35,83
Podo Ortesi Medical Srl	144-145	31/05/2007	722,28	-	722,28		3285/07	21/11/2007	28,04	79,02	829,34
Podo Ortesi Medical Srl	231-232-233/CM	02/11/2007	3.291,47	3.128,19	163,28	12/05/2008	1752/08	27/03/2008	-	53,43	216,71
Podo Ortesi Medical Srl	249/CM	04/12/2007	240,85	227,03	13,82	08/07/2008	1752/08	27/03/2008	-	4,28	18,10
Podo Ortesi Medical Srl	37/CM	29/02/2008	483,70	-	483,70		2393/08	22/09/2008	26,12	40,84	550,66

FINANZA & FACTOR S.P.A.				CREDITI IN QUALITA' DI CESSIONARIA							
cliente	nr. Fattura	data fattura	capitale	pagato	da pagare	data acconto	d.i.	data deposito	interessi a decreto	interessi successivi	TOTALE
RIABILITAZIONE ACUSTICA SIMEONE PERROTTA	44	20/05/2010	2.976,23	-	2.976,23		2648/10	30/06/2010	5,87	384,35	3.366,45
RIABILITAZIONE POMPEIANA S.R.L.	1	07/01/2010	59.309,50	11.055,10	48.254,40	05/07/2010	3039/10	11/03/2010		6.178,55	54.432,95
RIABILITAZIONE POMPEIANA S.R.L.	192	02/12/2009	68.394,93	46.964,61	21.430,32	05/07/2010	1374/10	26/01/2010		2.743,96	24.174,28
RIABILITAZIONE POMPEIANA S.R.L.	193	02/12/2009	39.439,38	27.081,77	12.357,61	05/07/2010	1374/10	26/01/2010		1.582,28	13.939,89
RIABILITAZIONE POMPEIANA S.R.L.	194	02/12/2009	11.894,50	8.167,57	3.726,93	05/07/2010	1374/10	26/01/2010		477,20	4.204,13
RIABILITAZIONE POMPEIANA S.R.L.	195	02/12/2009	4.060,71	2.788,36	1.272,35	05/07/2010	1374/10	26/01/2010		162,91	1.435,26
RIABILITAZIONE POMPEIANA S.R.L.	196	03/12/2009	29.313,15	20.128,41	9.184,74	05/07/2010	1374/10	26/01/2010		1.176,02	10.360,76
RIABILITAZIONE POMPEIANA S.R.L.	197	03/12/2009	16.903,62	11.607,18	5.296,44	05/07/2010	1374/10	26/01/2010		678,16	5.974,60
RIABILITAZIONE POMPEIANA S.R.L.	2	07/01/2010	36.677,65	6.836,60	29.841,05	05/07/2010	3039/10	11/03/2010		3.820,87	33.661,92
RIABILITAZIONE POMPEIANA S.R.L.	3	07/01/2010	3.616,61	674,12	2.942,49	05/07/2010	3039/10	11/03/2010		376,75	3.319,24
RIABILITAZIONE POMPEIANA S.R.L.	4	07/01/2010	1.809,21	337,24	1.471,97	05/07/2010	3039/10	11/03/2010		188,48	1.660,45
RIABILITAZIONE POMPEIANA S.R.L.	5	08/01/2010	25.419,42	4.738,09	20.681,33	05/07/2010	3039/10	11/03/2010		2.648,07	23.329,40
RIABILITAZIONE POMPEIANA S.R.L.	6	08/01/2010	15.720,03	2.930,16	12.789,87	05/07/2010	3039/10	11/03/2010		1.637,63	14.427,50
RIABILITAZIONE POMPEIANA S.R.L.	72	02/05/2009	63.191,36	34.866,79	28.324,57	05/07/2010	5583/09	23/09/2009		3.626,70	31.951,27
RIABILITAZIONE POMPEIANA S.R.L.	73	02/05/2009	45.306,23	24.998,39	20.307,84	05/07/2010	5583/09	23/09/2009		2.600,25	22.908,09
RIABILITAZIONE POMPEIANA S.R.L.	74	02/05/2009	12.911,81	7.124,27	5.787,54	05/07/2010	5583/09	23/09/2009		741,04	6.528,58
RIABILITAZIONE POMPEIANA S.R.L.	75	02/05/2009	4.613,26	2.545,43	2.067,83	05/07/2010	5583/09	23/09/2009		264,76	2.332,59
RIABILITAZIONE POMPEIANA S.R.L.	76	04/05/2009	27.083,06	14.943,49	12.139,57	05/07/2010	5583/09	23/09/2009		1.554,37	13.693,94
RIABILITAZIONE POMPEIANA S.R.L.	77	04/05/2009	19.418,01	10.714,18	8.703,83	05/07/2010	5583/09	23/09/2009		1.114,44	9.818,27
RIABILITAZIONE POMPEIANA S.R.L.	87	05/06/2009	66.679,77	36.394,08	30.285,69	05/07/2010	5584/09	23/09/2009		3.877,81	34.163,50
RIABILITAZIONE POMPEIANA S.R.L.	88	05/06/2009	43.275,24	23.619,80	19.655,44	05/07/2010	5584/09	23/09/2009		2.516,70	22.172,14
RIABILITAZIONE POMPEIANA S.R.L.	89	05/06/2009	13.066,73	7.131,87	5.934,86	05/07/2010	5584/09	23/09/2009		759,91	6.694,77
RIABILITAZIONE POMPEIANA S.R.L.	90	05/06/2009	6.420,66	3.504,42	2.916,24	05/07/2010	5584/09	23/09/2009		373,40	3.289,64
RIABILITAZIONE POMPEIANA S.R.L.	91	06/06/2009	28.578,07	15.598,01	12.980,06	05/07/2010	5584/09	23/09/2009		1.661,98	14.642,04
RIABILITAZIONE POMPEIANA S.R.L.	92	06/06/2009	18.547,56	10.123,32	8.424,24	05/07/2010	5584/09	23/09/2009		1.078,65	9.502,89
RIABILITAZIONE POMPEIANA S.R.L.	120	03/08/2009	67.989,67	39.059,21	28.930,46	21/07/2010	5958/09	01/10/2009		3.602,84	32.533,30
RIABILITAZIONE POMPEIANA S.R.L.	121	03/08/2009	39.295,15	22.574,57	16.720,58	21/07/2010	5958/09	01/10/2009		2.082,29	18.802,87
RIABILITAZIONE POMPEIANA S.R.L.	122	03/08/2009	8.522,41	4.896,02	3.626,39	21/07/2010	5958/09	01/10/2009		451,60	4.077,99
RIABILITAZIONE POMPEIANA S.R.L.	123	03/08/2009	9.260,86	5.320,25	3.940,61	21/07/2010	5958/09	01/10/2009		490,74	4.431,35
RIABILITAZIONE POMPEIANA S.R.L.	124	03/08/2009	29.139,47	16.740,26	12.399,21	21/07/2010	5958/09	01/10/2009		1.544,13	13.943,34
RIABILITAZIONE POMPEIANA S.R.L.	125	03/08/2009	16.841,79	10.824,38	6.017,41	21/07/2010	5958/09	01/10/2009		749,37	6.766,78
RIABILITAZIONE POMPEIANA S.R.L.	107	04/07/2009	69.604,09	41.850,97	27.753,12	05/07/2010	5978/09	01/10/2009		3.553,54	31.306,66
RIABILITAZIONE POMPEIANA S.R.L.	108	04/07/2009	42.457,12	25.528,27	16.928,85	05/07/2010	5978/09	01/10/2009		2.167,59	19.096,44
RIABILITAZIONE POMPEIANA S.R.L.	109	04/07/2009	11.398,73	6.853,73	4.545,00	05/07/2010	5978/09	01/10/2009		581,94	5.126,94
RIABILITAZIONE POMPEIANA S.R.L.	110	04/07/2009	7.159,11	4.304,58	2.854,53	05/07/2010	5978/09	01/10/2009		365,50	3.220,03
RIABILITAZIONE POMPEIANA S.R.L.	111	06/07/2009	29.831,37	17.936,76	11.894,61	05/07/2010	5978/09	01/10/2009		1.523,00	13.417,61
RIABILITAZIONE POMPEIANA S.R.L.	112	06/07/2009	18.196,94	10.941,31	7.255,63	05/07/2010	5978/09	01/10/2009		929,02	8.184,65
RIABILITAZIONE POMPEIANA S.R.L.	133	03/09/2009	49.198,98	30.857,18	18.341,80	05/07/2010	643/10	05/01/2010		2.348,51	20.690,31
RIABILITAZIONE POMPEIANA S.R.L.	134	03/09/2009	26.844,97	16.836,93	10.008,04	05/07/2010	643/10	05/01/2010		1.281,44	11.289,48
RIABILITAZIONE POMPEIANA S.R.L.	135	03/09/2009	6.472,30	4.059,37	2.412,93	05/07/2010	643/10	05/01/2010		308,95	2.721,88

FINANZA & FACTOR S.P.A.					CREDITI IN QUALITA' DI CESSIONARIA						
cliente	nr. Fattura	data fattura	capitale	pagato	da pagare	data acconto	d.l.	data deposito	interessi a decreto	interessi successivi	TOTALE
RIABILITAZIONE POMPEIANA S.R.L.	136	03/09/2009	3.848,99	2.414,05	1.434,94	05/07/2010	643/10	05/01/2010		183,73	1.618,67
RIABILITAZIONE POMPEIANA S.R.L.	137	04/09/2009	21.086,30	13.225,15	7.861,15	05/07/2010	643/10	05/01/2010		1.006,55	8.867,70
RIABILITAZIONE POMPEIANA S.R.L.	138	04/09/2009	11.506,03	7.216,48	4.289,55	05/07/2010	643/10	05/01/2010		549,24	4.838,79
RIABILITAZIONE POMPEIANA S.R.L.	179	03/11/2009	72.300,50	41.092,03	31.208,47	05/07/2010	647/10	05/01/2010		3.995,96	35.204,43
RIABILITAZIONE POMPEIANA S.R.L.	180	03/11/2009	42.069,58	23.910,27	18.159,31	05/07/2010	647/10	05/01/2010		2.325,14	20.484,45
RIABILITAZIONE POMPEIANA S.R.L.	181	03/11/2009	13.908,46	7.904,88	6.003,58	05/07/2010	647/10	05/01/2010		768,70	6.772,28
RIABILITAZIONE POMPEIANA S.R.L.	182	03/11/2009	5.940,41	3.376,24	2.564,17	05/07/2010	647/10	05/01/2010		328,32	2.892,49
RIABILITAZIONE POMPEIANA S.R.L.	183	04/11/2009	30.986,96	17.616,37	13.370,59	05/07/2010	647/10	05/01/2010		1.711,98	15.082,57
RIABILITAZIONE POMPEIANA S.R.L.	184	04/11/2009	18.030,86	10.250,71	7.780,15	05/07/2010	647/10	05/01/2010		996,18	8.776,33
RIABILITAZIONE POMPEIANA S.R.L.	149	01/10/2009	73.610,19	42.837,97	30.772,22	05/07/2010	653/10	05/01/2010		3.940,11	34.712,33
RIABILITAZIONE POMPEIANA S.R.L.	150	01/10/2009	42.632,45	24.810,25	17.822,20	05/07/2010	653/10	05/01/2010		2.281,98	20.104,18
RIABILITAZIONE POMPEIANA S.R.L.	151	01/10/2009	5.868,11	3.414,99	2.453,12	05/07/2010	653/10	05/01/2010		314,09	2.767,21
RIABILITAZIONE POMPEIANA S.R.L.	152	01/10/2009	5.165,81	3.006,27	2.159,54	05/07/2010	653/10	05/01/2010		276,51	2.436,05
RIABILITAZIONE POMPEIANA S.R.L.	153	02/10/2009	31.548,27	18.359,74	13.188,53	05/07/2010	653/10	05/01/2010		1.688,67	14.877,20
RIABILITAZIONE POMPEIANA S.R.L.	154	02/10/2009	18.272,09	10.633,57	7.638,52	05/07/2010	653/10	05/01/2010		978,04	8.616,56
SCHROEDER WILLI	142	30/10/2009	1.401,70	-	1.401,70		670/10	04/02/2010	19,66	225,87	1.647,23
SCHROEDER WILLI	159	30/11/2009	1.488,12	1.315,25	172,87	15/06/2011	821/10	11/02/2010		9,07	181,94
SCHROEDER WILLI	12	29/01/2010	1.315,29	-	1.315,29		1137/10	16/03/2010	4,32	200,41	1.520,02
SCHROEDER WILLI	14	29/01/2010	1.401,70	1.339,95	61,75	17/09/2010	1137/10	16/03/2010		6,90	68,65
SCHROEDER WILLI	15	29/01/2010	1.488,12	1.422,56	65,56	17/09/2010	1137/10	16/03/2010		7,33	72,89
SCHROEDER WILLI	140/2010	30/09/2010	2.976,23	2.777,27	198,96	31/08/2011	591/11	25/02/2011		7,08	206,04
SCHROEDER WILLI	142/2010	30/09/2010	1.488,12	1.388,97	99,15	31/08/2011	591/11	25/02/2011		3,53	102,68
SCHROEDER WILLI	88/2010	31/05/2010	1.315,29	1.216,99	98,30	13/06/2011	888/11	22/02/2011		5,20	103,50
SCHROEDER WILLI	90/2010	31/05/2010	1.315,29	1.246,68	68,61	09/03/2011	888/11	22/02/2011		5,07	73,68
SCHROEDER WILLI	66	30/04/2010	1.272,13	1.144,43	127,70	31/08/2011	2202/10	24/06/2010		4,55	132,25
UDITOK S.A.S.	412	30/11/2007	1.488,11	-	1.488,11		1473/10	18/11/2010	401,97	146,17	2.036,25
UDITOK S.A.S.	27	31/01/2009	618,59	-	618,59		1473/10	18/11/2010	88,08	60,76	767,43
UDITOK S.A.S.	28	31/01/2009	1.488,11	-	1.488,11		1473/10	18/11/2010	211,52	146,17	1.845,80
UDITOK S.A.S.	29	31/01/2009	1.488,11	-	1.488,11		1473/10	18/11/2010	211,52	146,17	1.845,80
UDITOK S.A.S.	34	31/01/2009	462,94	-	462,94		1473/10	18/11/2010	65,80	45,47	574,21
UDITOK S.A.S.	267	31/07/2009	739,94	-	739,94		1473/10	18/11/2010	72,17	72,69	884,80
UDITOK S.A.S.	297	30/09/2009	407,26	-	407,26		1473/10	18/11/2010	34,28	40,01	481,55
UDITOK S.A.S.	318	30/09/2009	1.237,18	-	1.237,18		1473/10	18/11/2010	104,13	121,53	1.462,84

FINANZA & FACTOR S.P.A.						CREDITI IN QUALITA' DI CESSIONARIA					
cliente	nr. Fattura	data fattura	capitale	pagato	da pagare	data acconto	d.l.	data deposito	interessi a decreto	interessi successivi	TOTALE
UDITOK S.A.S.	324	30/09/2009	524,29	-	524,29		1473/10	18/11/2010	44,13	51,51	619,93
UDITOK S.A.S.	347	31/10/2009	1.315,28	-	1.315,28		1473/10	18/11/2010	101,76	129,20	1.546,24
UDITOK S.A.S.	352	31/10/2009	1.488,11	-	1.488,11		1473/10	18/11/2010	115,13	146,17	1.749,41
UDITOK S.A.S.	334	31/10/2008	518,71	-	518,71		2584/10	15/07/2010	72,53	65,28	656,52
UDITOK S.A.S.	345	31/10/2008	1.479,90	-	1.479,90		2584/10	15/07/2010	206,93	186,25	1.873,08
UDITOK S.A.S.	56	29/02/2008	1.479,90	-	1.479,90		2587/10	02/07/2010	314,32	190,46	1.984,68
UDITOK S.A.S.	90	31/03/2008	1.488,11	-	1.488,11		2587/10	02/07/2010	301,90	191,51	1.981,52
UDITOK S.A.S.	55	29/02/2008	2.976,22	-	2.976,22		2602/10	02/07/2010	632,13	383,04	3.991,39
UDITOK S.A.S.	258	31/07/2008	744,05	-	744,05		2649/10	13/07/2010	124,36	93,96	962,37
UDITOK S.A.S.	298	30/09/2008	516,58	-	516,58		2649/10	13/07/2010	76,77	65,24	658,59
UDITOK S.A.S.	323	31/10/2008	744,05	-	744,05		2649/10	13/07/2010	103,54	93,96	941,55
UDITOK S.A.S.	324	31/10/2008	739,94	-	739,94		2649/10	13/07/2010	102,98	93,45	936,37
UDITOK S.A.S.	328	31/10/2008	376,06	-	376,06		2649/10	13/07/2010	52,34	47,49	475,89
UDITOK S.A.S.	396	29/11/2008	2.630,56	-	2.630,56		2650/10	22/07/2010	348,65	327,02	3.306,23
UDITOK S.A.S.	26	31/01/2009	1.315,28	1.120,26	195,02	16/12/2010	2650/10	22/07/2010		17,96	212,98
UDITOK S.A.S.	151	30/04/2007	1.488,11	-	1.488,11		3680/10	26/10/2010	487,90	153,67	2.129,68
UDITOK S.A.S.	176	31/05/2007	744,05	-	744,05		3680/10	26/10/2010	237,25	76,84	1.058,14
UDITOK S.A.S.	177	31/05/2007	1.410,01	-	1.410,01		3680/10	26/10/2010	449,61	145,62	2.005,24
UDITOK S.A.S.	359	31/10/2007	1.479,90	-	1.479,90		417/10	07/12/2010	415,49	139,21	2.034,60
UDITOK S.A.S.	411	30/11/2007	332,93	-	332,93		417/10	07/12/2010	90,43	31,31	454,67
UDITOK S.A.S.	410	30/11/2007	1.479,90	-	1.479,90		417/10	07/12/2010	402,03	139,21	2.021,14
UDITOK S.A.S.	250	30/06/2007	1.098,78	-	1.098,78		467/10	16/12/2010	354,52	101,19	1.554,49
UDITOK S.A.S.	239	30/06/2007	1.488,11	-	1.488,11		467/10	16/12/2010	480,15	137,04	2.105,30
UDITOK S.A.S.	317	29/09/2007	524,29	-	524,29		467/10	16/12/2010	154,70	48,29	727,28
VILLA DELLE MARGHERITE DI DONATO MAINIERO & C. SNC	159	03/08/2009	130.658,64	100.785,84	29.872,80	05/07/2010	4881/09	02/09/2009		3.824,94	33.697,74
VILLA DELLE MARGHERITE DI DONATO MAINIERO & C. SNC	160	03/08/2009	2.402,30	2.384,51	17,79	05/07/2010	4881/09	02/09/2009		2,28	20,07
VILLA DELLE MARGHERITE DI DONATO MAINIERO & C. SNC	161	03/08/2009	1.434,25	1.423,63	10,62	05/07/2010	4881/09	02/09/2009		1,36	11,98

FINANZA & FACTOR S.P.A.				CREDITI IN QUALITA' DI CESSIONARIA							
cliente	nr. Fattura	data fattura	capitale	pagato	da pagare	data acconto	d.l.	data deposito	interessi a decreto	interessi successivi	TOTALE
VILLA DELLE MARGHERITE DI DONATO MAINIERO & C. SNC	162	03/08/2009	722,95	717,60	5,35	05/07/2010	4881/09	02/09/2009		0,69	6,04
VILLA DELLE MARGHERITE DI DONATO MAINIERO & C. SNC	163	03/08/2009	176,52	175,21	1,31	05/07/2010	4881/09	02/09/2009		0,17	1,48
VILLA DELLE MARGHERITE DI DONATO MAINIERO & C. SNC	164	03/08/2009	1.294,39	1.284,81	9,58	05/07/2010	4881/09	02/09/2009		1,23	10,81
VILLA DELLE MARGHERITE DI DONATO MAINIERO & C. SNC	165	03/08/2009	3.940,21	3.911,03	29,18	05/07/2010	4881/09	02/09/2009		3,74	32,92
VILLA DELLE MARGHERITE DI DONATO MAINIERO & C. SNC	230	06/11/2008	128.498,91	81.733,05	46.765,86	08/07/2010	224/09	12/12/2008		5.957,20	52.723,06
VILLA POPPEA S.R.L.	618	31/03/2010	40.395,26	38.633,36	1.761,90	01/12/2010	4138/10	21/05/2010		168,06	1.929,96
VILLA POPPEA S.R.L.	844	30/04/2010	6.413,96	-	6.413,96		2609/11	13/04/2011	257,26	424,82	7.096,04
					<b>5.607.854,21</b>				115.719,63	926.011,83	<b>6.649.585,67</b>
<b>TOTALE CREDITI ACQUISTATI PRO-SOLUTO</b>											
TOT. SORTA CAPITALE		5.607.854,21									
TOT. INTERESSI IN D.I.		115.719,63									
TOT. INTERESSI SUCCESSIVI		926.011,83									
<b>TOTALE COMPLESSIVO</b>		<b>6.649.585,67</b>									

FINANZA & FACTOR S.P.A.			CREDITI IN QUALITA' DI MANDATARIA									
CLIENTE	FATTURA	data ft.	D. I.	IMPORTE	data pagamento	IMPORTE PAGATO	Residuo	Interessi a decreto	Interessi successivi	TOTALE		
Acustica Schroder Willi	52	31/03/2010	1674/10	1.488,12	12/10/2010	1.434,30	53,82	0,00	5,81	59,63		
Acustica Schroder Willi	53	31/03/2010	3869/10	1.488,12	11/10/2010	1.434,63	53,49	0,00	5,79	59,28		
Acustica Schroder Willi	56	31/03/2010	3869/10	4.040,59	11/10/2010	3.895,35	145,24	0,00	15,71	160,95		
Alfa Medical srl	44	28/06/2011	6614/11	1.566,22		0,00	1.566,22	0,00	51,33	1.617,55		
Alfa Medical srl	51	18/07/2011	6614/11	1.566,22		0,00	1.566,22	0,00	51,33	1.617,55		
Alfonso Cappuccio srl	3612	30/10/2009	1447/10	682,56	23/02/2010	669,69	12,87	0,00	0,16	13,03		
Alfonso Cappuccio srl	3617	30/10/2009	1447/10	910,08			910,08	70,01	91,50	1.071,59		
Alfonso Cappuccio srl	3623	30/10/2009	1447/10	910,08	23/02/2010	892,93	17,15	0,00	0,21	17,36		
Alfonso Cappuccio srl	3626	30/10/2009	1447/10	369,72	23/02/2010	362,75	6,97	0,00	0,09	7,06		
Alfonso Cappuccio srl	3630	30/10/2009	1447/10	6.024,00	23/02/2010	5.910,45	113,55	0,00	1,39	114,94		
Alfonso Cappuccio srl	3978	30/11/2009	1447/10	910,08			910,08	63,83	91,50	1.065,41		
Alfonso Cappuccio srl	3979	30/11/2009	1447/10	3.664,08			3.664,08	256,99	368,36	4.289,43		
Alfonso Cappuccio srl	3986	30/11/2009	1447/10	426,60	14/12/2010	393,97	32,63	0,00	0,40	33,03		
Alfonso Cappuccio srl	3996	30/11/2009	1447/10	36,00			36,00	2,52	3,62	42,14		
Alfonso Cappuccio srl	4246	21/12/2009	1447/10	341,28			341,28	22,37	34,31	397,96		
Alfonso Cappuccio srl	4249	21/12/2009	1447/10	568,80			568,80	37,28	57,18	663,26		
Alfonso Cappuccio srl	4253	21/12/2009	1447/10	426,60			426,60	27,96	42,89	497,45		
Alfonso Cappuccio srl	4254	21/12/2009	1447/10	711,00			711,00	46,59	71,48	829,07		
Alfonso Cappuccio srl	4255	21/12/2009	1447/10	284,40			284,40	18,64	28,59	331,63		
Alfonso Cappuccio srl	4257	21/12/2009	1447/10	948,00			948,00	62,13	95,31	1.105,44		
Alfonso Cappuccio srl	4258	21/12/2009	1447/10	910,08			910,08	59,64	91,50	1.061,22		
Alfonso Cappuccio srl	4262	21/12/2009	1447/10	568,80			568,80	37,28	57,18	663,26		
Alfonso Cappuccio srl	4326	30/12/2009	1447/10	568,80			568,80	36,15	57,18	662,13		
Alfonso Cappuccio srl	4327	30/12/2009	1447/10	2.988,00			2.988,00	189,92	300,40	3.478,32		
Alfonso Cappuccio srl	4328	30/12/2009	1447/10	711,00	14/12/2010	661,29	49,71	0,00	0,61	50,32		
Alfonso Cappuccio srl	1619	30/04/2010	1614/10	928,08	26/01/2011	879,06	49,02	0,00	4,16	53,18		
Alfonso Cappuccio srl	1620	30/04/2010	1614/10	284,40	26/01/2011	269,38	15,02	0,00	1,27	16,29		
Alfonso Cappuccio srl	1621	30/04/2010	1614/10	796,32	26/01/2011	754,26	42,06	0,00	3,56	45,62		
Alfonso Cappuccio srl	1622	30/04/2010	1614/10	284,40	26/01/2011	269,38	15,02	0,00	1,27	16,29		
Alfonso Cappuccio srl	1623	30/04/2010	1614/10	568,80	26/01/2011	538,75	30,05	0,00	2,55	32,60		
Alfonso Cappuccio srl	1624	30/04/2010	1614/10	3.312,00	26/01/2011	3.137,05	174,95	0,00	14,83	189,78		
Alfonso Cappuccio srl	1625	30/04/2010	1614/10	1.264,80	26/01/2011	1.197,99	66,81	0,00	5,67	72,48		
Alfonso Cappuccio srl	1626	30/04/2010	1614/10	568,80	26/01/2011	538,75	30,05	0,00	2,55	32,60		
Alfonso Cappuccio srl	1627	30/04/2010	1614/10	1.122,00	26/01/2011	1.062,73	59,27	0,00	5,02	64,29		
Alfonso Cappuccio srl	1628	30/04/2010	1614/10	16.200,00	26/01/2011	15.344,28	855,72	0,00	72,52	928,24		
Alfonso Cappuccio srl	1629	30/04/2010	1614/10	511,92	26/01/2011	484,88	27,04	0,00	2,29	29,33		

FINANZA & FACTOR S.P.A.		CREDITI IN QUALITA' DI MANDATARIA									
CLIENTE	FATTURA	data ft.	D. I.	IMPORTO	data pagamento	IMPORTO PAGATO	Residuo	Interessi a decreto	Interessi successivi	TOTALE	
Alfonso Cappuccio srl	1630	30/04/2010	1614/10	853,20	26/01/2011	808,13	45,07	0,00	3,82	48,89	
Alfonso Cappuccio srl	1631	30/04/2010	1614/10	1.219,20	26/01/2011	1.154,80	64,40	0,00	5,46	69,86	
Alfonso Cappuccio srl	1632	30/04/2010	1614/10	1.128,12	26/01/2011	1.068,53	59,59	0,00	5,05	64,64	
Alfonso Cappuccio srl	1633	30/04/2010	1614/10	2.316,00	26/01/2011	2.193,66	122,34	0,00	10,37	132,71	
Alfonso Cappuccio srl	1634	30/04/2010	1614/10	3.993,00	26/01/2011	3.782,08	210,92	0,00	17,87	228,79	
Alfonso Cappuccio srl	1635	30/04/2010	1614/10	910,08	26/01/2011	862,01	48,07	0,00	4,08	52,15	
Alfonso Cappuccio srl	1636	30/04/2010	1614/10	853,20	26/01/2011	808,13	45,07	0,00	3,82	48,89	
Alfonso Cappuccio srl	1637	30/04/2010	1614/10	1.068,00	26/01/2011	1.011,59	56,41	0,00	4,78	61,19	
Alfonso Cappuccio srl	1638	30/04/2010	1614/10	284,40	26/01/2011	269,38	15,02	0,00	1,27	16,29	
Alfonso Cappuccio srl	1639	30/04/2010	1614/10	711,00	26/01/2011	673,44	37,56	0,00	3,18	40,74	
Alfonso Cappuccio srl	1640	30/04/2010	1614/10	426,60	26/01/2011	404,07	22,53	0,00	1,90	24,43	
Alfonso Cappuccio srl	1664	30/04/2010	1614/10	49.579,88	26/01/2011	46.960,98	2.618,90	0,00	221,96	2.840,86	
Alfonso Cappuccio srl	2042	31/05/2010	1516/10	213,60	26/01/2011	213,60	0,00	6,93	18,11	25,04	
Alfonso Cappuccio srl	2043	31/05/2010	1516/10	2.541,00	26/01/2011	2.541,00	0,00	82,43	215,35	297,78	
Alfonso Cappuccio srl	2044	31/05/2010	1516/10	58,56	26/01/2011	58,56	0,00	1,90	4,96	6,86	
Alfonso Cappuccio srl	2045	31/05/2010	1516/10	534,00	26/01/2011	534,00	0,00	17,32	45,26	62,58	
Alfonso Cappuccio srl	2046	31/05/2010	1516/10	3.240,00	26/01/2011	3.240,00	0,00	105,10	274,61	379,71	
Alfonso Cappuccio srl	2047	31/05/2010	1516/10	426,60	26/01/2011	426,60	0,00	13,84	36,16	50,00	
Alfonso Cappuccio srl	2048	31/05/2010	1516/10	426,60	26/01/2011	426,60	0,00	13,84	36,16	50,00	
Alfonso Cappuccio srl	2049	31/05/2010	1516/10	762,00	26/01/2011	762,00	0,00	24,72	64,58	89,30	
Alfonso Cappuccio srl	2050	31/05/2010	1516/10	1.236,60	26/01/2011	1.236,60	0,00	40,11	104,80	144,91	
Alfonso Cappuccio srl	2051	31/05/2010	1516/10	1.521,00	26/01/2011	1.521,00	0,00	49,34	128,91	178,25	
Alfonso Cappuccio srl	2052	31/05/2010	1516/10	711,00	26/01/2011	711,00	0,00	23,06	60,26	83,32	
Alfonso Cappuccio srl	2053	31/05/2010	1516/10	426,60	26/01/2011	426,60	0,00	13,84	36,16	50,00	
Alfonso Cappuccio srl	2054	31/05/2010	1516/10	343,20	26/01/2011	343,20	0,00	11,13	29,09	40,22	
Alfonso Cappuccio srl	2055	31/05/2010	1516/10	304,80	26/01/2011	304,80	0,00	9,89	25,83	35,72	
Alfonso Cappuccio srl	2056	31/05/2010	1516/10	504,00	26/01/2011	504,00	0,00	16,35	42,71	59,06	
Alfonso Cappuccio srl	2057	31/05/2010	1516/10	210,00	26/01/2011	210,00	0,00	6,81	17,80	24,61	
Alfonso Cappuccio srl	2058	31/05/2010	1516/10	284,40	26/01/2011	284,40	0,00	9,23	24,10	33,33	
Alfonso Cappuccio srl	2059	31/05/2010	1516/10	284,40	26/01/2011	284,40	0,00	9,23	24,10	33,33	
Alfonso Cappuccio srl	2060	31/05/2010	1516/10	426,60	26/01/2011	426,60	0,00	13,84	36,16	50,00	
Alfonso Cappuccio srl	2061	31/05/2010	1516/10	234,24	26/01/2011	234,24	0,00	7,60	19,85	27,45	
Alfonso Cappuccio srl	2062	31/05/2010	1516/10	910,08	26/01/2011	910,08	0,00	29,52	77,13	106,65	
Alfonso Cappuccio srl	2063	31/05/2010	1516/10	284,40	26/01/2011	284,40	0,00	9,23	24,10	33,33	
Alfonso Cappuccio srl	2064	31/05/2010	1516/10	284,40	26/01/2011	284,40	0,00	9,23	24,10	33,33	
Alfonso Cappuccio srl	2065	31/05/2010	1516/10	284,40	26/01/2011	284,40	0,00	9,23	24,10	33,33	



FINANZA & FACTOR S.P.A.		CREDITI IN QUALITA' DI MANDATARIA								
CLIENTE	FATTURA	data ft.	D. I.	IMPORTO	data pagamento	IMPORTO PAGATO	Residuo	Interessi a decreto	Interessi successivi	TOTALE
Alfonso Cappuccio srl	2066	31/05/2010	1516/10	284,40	26/01/2011	284,40	0,00	9,23	24,10	33,33
Alfonso Cappuccio srl	2067	31/05/2010	1516/10	284,40	26/01/2011	284,40	0,00	9,23	24,10	33,33
Alfonso Cappuccio srl	2068	31/05/2010	1516/10	1.134,48	26/01/2011	1.134,48	0,00	36,80	96,15	132,95
Alfonso Cappuccio srl	2088	31/05/2010	1516/10	49.579,88	26/01/2011	49.579,88	0,00	2.608,29	6.202,07	8.810,36
Audiocontrol snc	98	09/11/2007	2344/09	1.315,29		0,00	1.315,29	0,00	506,58	1.821,87
Audiomedical di Matrone Angelo & C. s.a.s.	57	31/08/2010	3241/11	1.800,00		0,00	1.800,00	85,60	101,27	1.986,87
Audiomedical di Matrone Angelo sas	79	04/11/2010	1886/11	151,20		0,00	151,20	6,43	8,15	165,78
Audiomedical di Matrone Angelo srl	60/S1	13/09/2005	7858/10	603,35		0,00	603,35	291,61	65,94	960,90
Audiomedical di Matrone Angelo srl	61/S1	13/09/2005	7858/10	2.691,27		0,00	2.691,27	1.300,74	293,57	4.285,58
Audiomedical di Matrone Angelo srl	63/S1	13/09/2005	7858/10	1.401,07		0,00	1.401,07	677,16	152,52	2.230,75
Audiomedical di Matrone Angelo srl	16/S7	17/09/2005	7858/10	1.285,98		0,00	1.285,98	620,26	139,72	2.045,96
Audiomedical di Matrone Angelo srl	71/S1	10/10/2005	7858/10	71,66		0,00	71,66	34,16	7,77	113,59
Audiomedical di Matrone Angelo srl	72/S1	10/10/2005	7858/10	1.365,24		0,00	1.365,24	650,70	147,72	2.163,66
Audiomedical di Matrone Angelo srl	20/S7	12/10/2005	7858/10	1.365,24		0,00	1.365,24	650,03	147,42	2.162,69
Audiomedical di Matrone Angelo srl	21/S7	12/10/2005	7858/10	1.365,24		0,00	1.365,24	650,03	147,12	2.162,39
Audiomedical di Matrone Angelo srl	24/S8	13/10/2005	7858/10	71,66		0,00	71,66	34,11	7,70	113,47
Audiomedical di Matrone Angelo srl	80/S1	12/11/2005	7858/10	71,66		0,00	71,66	33,58	7,69	112,93
Audiomedical di Matrone Angelo srl	84/S1	12/11/2005	7858/10	71,66		0,00	71,66	33,58	7,67	112,91
Audiomedical di Matrone Angelo srl	25/S3	28/11/2005	7858/10	1.365,24		0,00	1.365,24	634,12	145,93	2.145,29
Audiomedical di Matrone Angelo srl	20/S1	12/01/2006	7858/10	1.488,10		0,00	1.488,10	673,86	158,73	2.320,69
Audiomedical di Matrone Angelo srl	4/S3	13/01/2006	7858/10	1.365,24		0,00	1.365,24	617,88	149,22	2.132,34
Audiomedical di Matrone Angelo srl	19/S6	02/12/2008	7864/10	1.488,12			1.488,12	220,73	162,32	1.871,17
Audiomedical di Matrone Angelo srl	79/S1	27/06/2009	9120/10	2.310,27			2.310,27	220,77	252,52	2.783,56
Audiomedical di Matrone Angelo srl	80/S1	27/06/2009	9120/10	4.291,49			4.291,49	410,10	469,07	5.170,66
Audiomedical di Matrone Angelo srl	81/S1	27/06/2009	9120/10	1.257,13			1.257,13	120,13	137,40	1.514,66

FINANZA & FACTOR S.P.A.			CREDITI IN QUALITA' DI MANDATARIA									
CLIENTE	FATTURA	data ft.	D. I.	IMPORTO	data pagamento	IMPORTO PAGATO	Residuo	Interessi a decreto	Interessi successivi	TOTALE		
Audiomedical di Matrone Angelo srl	82/S1	27/06/2009	9120/10	3.054,31	19/11/2010	2.732,98	321,33	0,00	32,02	353,35		
Audiomedical di Matrone Angelo srl	83/S1	27/06/2009	9120/10	78,10			78,10	7,46	8,53	94,09		
Audiomedical di Matrone Angelo srl	85/S1	30/06/2009	9120/10	2.889,81			2.889,81	274,25	315,86	3.479,92		
Audiomedical di Matrone Angelo srl	86/S1	30/06/2009	9120/10	1.488,10			1.488,10	141,25	162,65	1.791,98		
Audiomedical di Matrone Angelo srl	87/S1	30/06/2009	9120/10	744,06			744,06	70,61	81,33	896,00		
Audiomedical di Matrone Angelo srl	22/S6	29/07/2009	688/11	1.315,28			1.315,28	130,88	129,34	1.575,50		
Audiomedical di Matrone Angelo srl	23/S6	29/07/2009	688/11	1.488,12			1.488,12	148,08	146,34	1.782,54		
Audiomedical di Matrone Angelo srl	26/S6	24/08/2009	7864/10	1.488,12			1.488,12	123,29	162,32	1.773,73		
Audiomedical di Matrone Angelo srl	27/S6	24/08/2009	688/11	2.716,98	20/12/2010	2.447,22	269,76	0,00	25,05	294,81		
Audiomedical di Matrone Angelo srl	94/S1	11/09/2009	688/11	7.631,85	20/12/2010	6.904,21	727,64	0,00	67,57	795,21		
Audiomedical di Matrone Angelo srl	95/S1	11/09/2009	688/11	8.835,48	20/12/2010	7.993,08	842,40	0,00	78,23	920,63		
Audiomedical di Matrone Angelo srl	96/S1	12/09/2009	688/11	9.350,75	20/12/2010	8.461,28	889,47	0,00	82,60	972,07		
Audiomedical di Matrone Angelo srl	30/S6	03/10/2009	7864/10	1.488,10	17/02/2011	1.334,15	153,95	0,00	12,31	166,26		
Audiomedical di Matrone Angelo srl	8/S2	08/10/2009	7864/10	1.488,10	17/02/2011	1.335,78	152,32	0,00	12,18	164,50		
Audiomedical di Matrone Angelo srl	9/S2	14/10/2009	196/11	260,00	30/12/2010	237,09	22,91	0,00	2,08	24,99		
Audiomedical di Matrone Angelo srl	117/S1	23/10/2009	196/11	1.315,28	30/12/2010	1.201,99	113,29	0,00	10,27	123,56		
Audiomedical di Matrone Angelo srl	114/S1	23/10/2009	7864/10	744,06	17/02/2011	670,35	73,71	0,00	5,89	79,60		
Audiomedical di Matrone Angelo srl	118S/1	24/10/2009	196/11	6.825,11	30/12/2010	6.238,71	586,40	0,00	53,17	639,57		
Audiomedical di Matrone Angelo srl	119S/1	24/10/2009	196/11	2.722,21	30/12/2010	2.488,32	233,89	0,00	21,20	255,09		
Audiomedical di Matrone Angelo srl	122/S1	26/10/2009	686/11	7.074,92			7.074,92	565,99	695,76	8.336,67		
Audiomedical di Matrone Angelo srl	120S/1	26/10/2009	196/11	3.127,74	30/12/2010	2.860,38	267,36	0,00	24,24	291,60		
Audiomedical di Matrone Angelo srl	121/S1	26/10/2009	196/11	4.078,70	30/12/2010	3.730,05	348,65	0,00	31,62	380,27		
Audiomedical di Matrone Angelo srl	10/S2	05/11/2009	686/11	1.401,70	20/12/2010	1.284,96	116,74	0,00	10,84	127,58		

FINANZA & FACTOR S.P.A.			CREDITI IN QUALITA' DI MANDATARIA									
CLIENTE	FATTURA	data ft.	D. I.	IMPORTO	data pagamento	IMPORTO PAGATO	Residuo	Interessi a decreto	Interessi successivi	TOTALE		
Audiomedical di Matrone Angelo srl	12/S2	05/11/2009	686/11	1.488,10	20/12/2010	1.364,16	123,94	0,00	11,51	135,45		
Audiomedical di Matrone Angelo srl	131/S1	05/11/2009	686/11	291,26	20/12/2010	267,00	24,26	0,00	2,26	26,52		
Audiomedical di Matrone Angelo srl	33/S6	09/11/2009	686/11	1.401,73			1.401,73	107,84	137,85	1.647,42		
Audiomedical di Matrone Angelo srl	34/S6	09/11/2009	686/11	1.488,10	20/12/2010	1.365,46	122,64	0,00	114,56	237,20		
Audiomedical di Matrone Angelo srl	35/S6	09/11/2009	7864/10	744,06	17/02/2011	673,12	70,94	0,00	5,67	76,61		
Audiomedical di Matrone Angelo srl	137/S1	27/11/2009	686/11	1.315,28	20/12/2010	1.212,08	103,20	0,00	11,15	114,35		
Audiomedical di Matrone Angelo srl	139/S1	27/11/2009	686/11	1.315,28	20/12/2010	1.212,08	103,20	0,00	9,58	112,78		
Audiomedical di Matrone Angelo srl	144/S1	27/11/2009	686/11	78,10	20/12/2010	71,97	6,13	0,00	8,39	14,52		
Audiomedical di Matrone Angelo srl	145/S1	27/11/2009	686/11	4.108,28	20/12/2010	3.785,92	322,36	0,00	4,42	326,78		
Audiomedical di Matrone Angelo srl	146/S1	27/11/2009	686/11	4.959,87	20/12/2010	4.570,69	389,18	0,00	30,75	419,93		
Audiomedical di Matrone Angelo srl	140/S1	27/11/2009	7864/10	78,10	17/02/2011	70,96	7,14	0,00	0,57	7,71		
Audiomedical di Matrone Angelo srl	150/S1	28/11/2009	686/11	220,92	20/12/2010	203,63	17,29	0,00	31,60	48,89		
Audiomedical di Matrone Angelo srl	14/S2	09/12/2009	686/11	1.315,28			1.315,28	92,54	129,34	1.537,16		
Audiomedical di Matrone Angelo srl	36/S6	09/12/2009	686/11	1.488,10	20/12/2010	1.375,25	112,85	0,00	10,48	123,33		
Audiomedical di Matrone Angelo srl	37/S6	09/12/2009	7864/10	744,06	17/02/2011	678,01	66,05	0,00	5,28	71,33		
Audiomedical di Matrone Angelo srl	15/S2	23/12/2009	686/11	2.803,38			2.803,38	188,63	275,69	3.267,70		
Audiomedical di Matrone Angelo srl	1	29/01/2010	677/11	4.291,48		0,00	4.291,48	284,06	676,00	5.251,54		
Audiomedical di Matrone Angelo srl	2	29/01/2010	677/11	2.716,98		0,00	2.716,98	179,84	427,98	3.324,80		
Audiomedical di Matrone Angelo srl	1/S1	04/02/2010	677/11	1.488,10	05/04/2011	1.359,27	128,83	0,00	8,12	136,95		
Audiomedical di Matrone Angelo srl	22	15/02/2010	677/11	364,16	05/04/2011	333,51	30,65	0,00	1,93	32,58		
Audiomedical di Matrone Angelo srl	23	15/02/2010	677/11	1.488,10	05/04/2011	1.362,85	125,25	0,00	7,90	133,15		
Audiomedical di Matrone Angelo srl	27	15/02/2010	677/11	1.401,70	05/04/2011	1.283,73	117,97	0,00	7,44	125,41		
Audiomedical di Matrone Angelo srl	4	24/02/2010	2170/11	657,65	06/06/2011	594,66	62,99	0,00	512,41	575,40		

FINANZA & FACTOR S.P.A.			CREDITI IN QUALITA' DI MANDATARIA								
CLIENTE	FATTURA	data ft.	D. I.	IMPORTO	data pagamento	IMPORTO PAGATO	Residuo	interessi a decreto	interessi successivi	TOTALE	
Audiomedical di Matrone Angelo srl	37	24/02/2010	2170/11	6.252,93			6.252,93	873,01	528,59	7.654,53	
Audiomedical di Matrone Angelo srl	39	24/02/2010	2170/11	744,06	06/06/2011	672,79	71,27	0,00	579,73	651,00	
Audiomedical di Matrone Angelo srl	5	01/03/2010	2170/11	1.315,28	06/06/2011	1.190,74	124,54	0,00	2.027,32	2.151,86	
Audiomedical di Matrone Angelo srl	47	18/03/2010	2170/11	1.488,10	06/06/2011	1.352,74	135,36	0,00	2.172,05	2.307,41	
Audiomedical di Matrone Angelo srl	53	19/03/2010	2170/11	1.488,10	06/06/2011	1.353,07	135,03	0,00	2.172,63	2.307,66	
Audiomedical di Matrone Angelo srl	54	19/03/2010	2170/11	78,10	06/06/2011	71,01	7,09	0,00	61,54	68,63	
Audiomedical di Matrone Angelo srl	55	19/03/2010	2170/11	1.488,10	06/06/2011	1.353,07	135,03	0,00	1.256,63	1.391,66	
Audiomedical di Matrone Angelo srl	10	03/04/2010	2187/11	1.315,28		0,00	1.315,28	68,61	111,18	1.495,07	
Audiomedical di Matrone Angelo srl	11	03/04/2010	2187/11	1.488,10		0,00	1.488,10	77,63	125,79	1.691,52	
Audiomedical di Matrone Angelo srl	12	03/04/2010	2187/11	1.488,10		0,00	1.488,10	77,63	125,79	1.691,52	
Audiomedical di Matrone Angelo srl	64	13/04/2010	2187/11	1.237,18		0,00	1.237,18	61,83	104,58	1.403,59	
Audiomedical di Matrone Angelo srl	65	13/04/2010	2187/11	78,10		0,00	78,10	3,90	6,60	88,60	
Audiomedical di Matrone Angelo srl	66	13/04/2010	2187/11	618,59		0,00	618,59	30,91	52,29	701,79	
Audiomedical di Matrone Angelo srl	67	13/04/2010	2187/11	399,57		0,00	399,57	19,97	33,78	453,32	
Audiomedical di Matrone Angelo srl	69	14/04/2010	2186/11	1.488,10	06/06/2011	1.361,55	126,55	0,00	123,37	249,92	
Audiomedical di Matrone Angelo srl	70	14/04/2010	2186/11	1.722,40	06/06/2011	1.575,93	146,47	0,00	142,80	289,27	
Audiomedical di Matrone Angelo srl	71	14/04/2010	2186/11	5.606,76	06/06/2011	5.129,95	476,81	0,00	464,86	941,67	
Audiomedical di Matrone Angelo srl	13	17/04/2010	2186/11	1.315,28	06/06/2011	1.204,29	110,99	0,00	108,20	219,19	
Audiomedical di Matrone Angelo srl	14	17/04/2010	2186/11	744,06	06/06/2011	681,27	62,79	0,00	61,22	124,01	
Audiomedical di Matrone Angelo srl	15	06/05/2010	2171/11	1.315,28	06/06/2011	1.209,77	105,51	0,00	5,22	110,73	
Audiomedical di Matrone Angelo srl	8	06/05/2010	685/11	1.488,10	05/04/2011	1.388,95	99,15	0,00	6,25	105,40	
Audiomedical di Matrone Angelo srl	9	07/05/2010	685/11	1.401,70	05/04/2011	1.308,61	93,09	0,00	5,87	98,96	
Audiomedical di Matrone Angelo srl	75	08/05/2010	685/11	1.410,00	05/04/2011	1.316,67	93,33	0,00	5,89	99,22	

FINANZA & FACTOR S.P.A.		CREDITI IN QUALITA' DI MANDATARIA								
CLIENTE	FATTURA	data ft.	D. I.	IMPORTO	data pagamento	IMPORTO PAGATO	Residuo	interessi a decreto	interessi successivi	TOTALE
Audiomedical di Matrone Angelo srl	76	08/05/2010	685/11	2.223,85	05/04/2011	2.076,65	147,20	0,00	9,29	156,49
Audiomedical di Matrone Angelo srl	77	08/05/2010	685/11	1.488,10	05/04/2011	1.389,60	98,50	0,00	6,21	104,71
Audiomedical di Matrone Angelo srl	78	08/05/2010	685/11	1.488,10	05/04/2011	1.389,60	98,50	0,00	6,21	104,71
Audiomedical di Matrone Angelo srl	79	08/05/2010	685/11	6.336,64	05/04/2011	5.917,21	419,43	0,00	26,45	445,88
Audiomedical di Matrone Angelo srl	82	08/05/2010	685/11	3.414,09	05/04/2011	3.188,11	225,98	0,00	14,25	240,23
Audiomedical di Matrone Angelo srl	83	10/05/2010	1533/11	6.265,57	08/05/2011	5.808,27	457,30	0,00	25,53	482,83
Audiomedical di Matrone Angelo srl	84	10/05/2010	1533/11	2.803,38	08/05/2011	2.598,77	204,61	0,00	11,42	216,03
Audiomedical di Matrone Angelo srl	27	19/05/2010	1533/11	1.488,10	08/05/2011	1.382,42	105,68	0,00	5,90	111,58
Audiomedical di Matrone Angelo srl	85	19/05/2010	1533/11	1.488,10	08/05/2011	1.382,42	105,68	0,00	5,90	111,58
Audiomedical di Matrone Angelo srl	17	21/05/2010	1533/11	2.976,22	08/05/2011	2.766,17	210,05	0,00	11,72	221,77
Audiomedical di Matrone Angelo srl	93	05/06/2010	2171/11	78,10			78,10	3,00	95,79	176,89
Audiomedical di Matrone Angelo srl	96	05/06/2010	2171/11	1.047,27	06/06/2011	970,15	77,12	0,00	3,81	80,93
Audiomedical di Matrone Angelo srl	37	09/06/2010	2171/11	1.488,10			1.488,10	55,77	125,47	1.669,34
Audiomedical di Matrone Angelo srl	41	09/06/2010	2171/11	1.488,10	06/06/2011	1.379,82	108,28	0,00	5,35	113,63
Biotecnica sas	18	11/04/2011	3902/11	20.947,68		0,00	20.947,68	224,97	2.068,34	23.240,99
Bonelli di Davide Sabella sas	172	30/12/2004	431/06	230,01		0,00	230,01	0,00	151,02	381,03
Bonelli di Davide Sabella sas	173	30/12/2004	431/06	217,74		0,00	217,74	0,00	142,94	360,68
Bonelli di Davide Sabella sas	174	30/12/2004	431/06	279,99		0,00	279,99	0,00	183,81	463,80
C.R.R.S. srl	23	31/12/2010	4214/11	170.432,29	10/11/2011	160.944,11	9.488,18	0,00	205,23	9.693,41
C.R.R.S. srl	3	28/02/2011	4218/11	149.099,72	25/07/2011	147.236,99	1.862,73	0,00	84,39	1.947,12
C.R.R.S. srl	5	31/03/2011	4218/11	175.042,67	10/08/2011	173.431,32	1.611,35	0,00	67,35	1.678,70
Centro Liguori srl	3	06/04/2011	3904/11	53.527,53	11/08/2011	37.909,45	15.618,08	0,00	645,91	16.263,99
Centro Riabilitazione e Recupero Handicaps Abatese srl	9/B-10/B	16/03/2009	644/10	20.659,98	05/07/2010	8.097,87	12.562,11	0,00	2.629,12	15.191,23

FINANZA & FACTOR S.P.A.			CREDITI IN QUALITA' DI MANDATARIA							
CLIENTE	FATTURA	data ft.	D. I.	IMPORITO	data pagamento	IMPORITO PAGATO	Residuo	Interessi a decreto	Interessi successivi	TOTALE
Centro Riabilitazione e Recupero Handicaps Abatese srl	38/B	30/09/2009	652/10	108.924,87	01/06/2010	67.026,54	41.898,33	0,00	14.519,14	56.417,47
Centro Riabilitazione e Recupero Handicaps Abatese srl	39/B	30/09/2009	652/10	46.683,11	01/06/2010	28.726,29	17.956,82	0,00	5.651,14	23.607,96
Centro Riabilitazione e Recupero Handicaps Abatese srl	40/B	30/09/2009	652/10	8.330,59	01/06/2010	5.126,20	3.204,39	0,00	651,54	3.855,93
Centro Riabilitazione e Recupero Handicaps Abatese srl	41/B	30/09/2009	652/10	3.571,29	01/06/2010	2.197,58	1.373,71	0,00	279,32	1.653,03
Centro Riabilitazione e Recupero Handicaps Abatese srl	9/C	30/09/2009	652/10	6.627,22	01/06/2010	4.078,04	2.549,18	0,00	518,32	3.067,50
Centro Riabilitazione e Recupero Handicaps Abatese srl	9	30/09/2009	652/10	24.632,34	01/06/2010	15.157,43	9.474,91	0,00	3.926,53	13.401,44
Centro Riabilitazione e Recupero Handicaps Abatese srl	3	31/03/2011	4435/11	33.749,15		33.749,15	0,00	0,00	5.165,02	5.165,02
Centro Riabilitazione e Recupero Handicaps Abatese srl	5	31/03/2011	4435/11	168.132,77		168.132,77	0,00	0,00	15.785,83	15.785,83
Centro Riabilitazione e Recupero Handicaps Abatese srl	6	31/03/2011	4435/11	12.387,29		12.387,29	0,00	0,00	794,65	794,65
Dema Hospital srl	194	20/04/2011	5137/11	184,80		0,00	184,80	1,34	9,71	195,85
Dema Hospital srl	195	20/04/2011	5137/11	462,00		0,00	462,00	3,34	24,27	489,61
Dema Hospital srl	196	20/04/2011	5137/11	92,40		0,00	92,40	0,67	4,85	97,92
Dema Hospital srl	221	04/05/2011	5344/11	272,45		0,00	272,45	2,81	12,65	287,91
Dema Hospital srl	222	04/05/2011	5344/11	170,28		0,00	170,28	1,75	7,90	179,93
Dema Hospital srl	223	04/05/2011	5344/11	681,12		0,00	681,12	7,02	31,60	719,74
Dema Hospital srl	256	24/05/2011	5344/11	138,60		0,00	138,60	0,82	6,43	145,85
Dema Hospital srl	262	26/05/2011	5344/11	340,56		0,00	340,56	1,87	15,80	358,23
Dimensione Azzurra srl	79-280-281-2	04/03/2009	1573/09	255.541,42	09/11/2009	252.490,22	3.051,20	0,00	554,86	3.606,06
Dimensione Azzurra srl	976	03/08/2009	1521/10	132.724,01	21/07/2010	97.427,82	35.296,19	0,00	8.453,61	43.749,80
Dimensione Azzurra srl	-1372-1373-	09/11/2009	1379/10				70.999,59	0,00	866,58	71.866,17
Dimensione Azzurra srl	15371543 -	31/12/2009	2183/10				46.325,79	0,00	565,43	46.891,22
Dimensione Azzurra srl	124	03/02/2010	3912/10	19.070,73	20/10/2010	16.210,12	2.860,61	167,20	303,27	3.331,08
Dimensione Azzurra srl	125	03/02/2010	3912/10	1.476,90	20/10/2010	1.255,37	221,54	12,95	23,48	257,97
Dimensione Azzurra srl	126	03/02/2010	3912/10	23.841,06	20/10/2010	20.264,90	3.576,16	209,02	379,12	4.164,30
Dimensione Azzurra srl	127	03/02/2010	3912/10	10.288,40	02/08/2010	8.745,14	1.543,26	90,20	190,67	1.824,13
Dimensione Azzurra srl	128	03/02/2010	3912/10	679,66	02/08/2010	577,71	101,95	5,96	12,59	120,50
Dimensione Azzurra srl	129	03/02/2010	3912/10	195.453,71	02/08/2010	166.135,65	29.318,06	1.713,57	5.622,18	36.653,81

FINANZA & FACTOR S.P.A.		CREDITI IN QUALITA' DI MANDATARIA									
CLIENTE	FATTURA	data ft.	D. I.	IMPORTO	data pagamento	IMPORTO PAGATO	Residuo	Interessi a decreto	Interessi successivi	TOTALE	
Dimensione Azzurra srl	130	03/02/2010	3912/10	319,84	02/08/2010	271,86	47,98	2,80	5,93	56,71	
Dimensione Azzurra srl	123	11/02/2011	102/11 909	2.663,91	14/07/2011	2.609,61	54,30	0,00	2,58	56,88	
Dimensione Azzurra srl	253	11/03/2011	102/11 909	448,64	25/07/2011	441,17	7,47	0,00	0,46	7,93	
Dimensione Azzurra srl	254	11/03/2011	102/11 909	13.943,24	25/07/2011	13.710,98	232,26	0,00	14,39	246,65	
Dimensione Azzurra srl	255	11/03/2011	906/11 909	14.548,38	25/07/2011	13.093,54	1.454,84	143,49	451,10	2.049,43	
Dimensione Azzurra srl	256	11/03/2011	906/11 909	4.629,51	25/07/2011	4.629,51	0,00	50,73	209,73	260,46	
Dimensione Azzurra srl	257	11/03/2011	906/11 909	184.872,65	25/07/2011	184.872,65	0,00	2.026,00	12.374,99	14.400,99	
Dimensione Azzurra srl	400	11/04/2011	443/11 909	16.470,86	12/08/2011	16.135,13	335,73	0,00	13,89	349,62	
Dimensione Azzurra srl	401	11/04/2011	443/11 909	4.375,07	12/08/2011	4.285,89	89,18	0,00	3,69	92,87	
Dimensione Azzurra srl	402	11/04/2011	443/11 909	219.270,93	12/08/2011	214.801,41	4.469,52	0,00	184,84	4.654,36	
Dimensione Azzurra srl	398	11/04/2011	102/11 909	612,22	12/08/2011	603,77	8,45	0,00	0,35	8,80	
Dimensione Azzurra srl	399	11/04/2011	102/11 909	22.150,41	12/08/2011	21.844,55	305,86	0,00	12,65	318,51	
Dimensione Azzurra srl	471	10/05/2011	443/11 909	10.619,31	27/09/2011	10.363,28	256,03	0,00	8,00	264,03	
Dimensione Azzurra srl	472	10/05/2011	443/11 909	3.925,43	27/09/2011	3.830,79	94,64	0,00	2,96	97,60	
Dimensione Azzurra srl	473	10/05/2011	443/11 909	178.437,03	27/09/2011	174.134,99	4.302,04	0,00	134,54	4.436,58	
Farmacia Alfa	29	12/05/2007	6638/11	412,76		0,00	412,76	163,77	14,37	590,90	
Farmacia Alfa	64	18/09/2007	6638/11	534,00		0,00	534,00	191,45	18,59	744,04	
Farmacia Alfa	50	09/07/2009	6638/11	1.126,10		0,00	1.126,10	189,89	39,20	1.355,19	
Farmacia Bocci Zara	aprile 2011	06/05/2011	5213/11	40.194,69	28/12/2011	40.194,69	0,00	974,30	490,60	1.464,90	
Farmacia Bocci Zara	aprile 2011	06/05/2011	5213/11	2.419,76		0,00	2.419,76	58,66	80,39	2.558,81	
Farmacia La guardia snc	40148	31/12/2009	2153/10	39.027,87	28/04/2010	38.275,11	752,76	0,00	108,84	861,60	
Farmacia La guardia snc	40238	31/03/2010	4689/10	111.368,85		111.368,85	0,00	439,37	18.590,11	19.029,48	
Farmacia S. Antonio snc	40148	31/12/2009	2155/10	23.242,18			23.242,18	122,26	5.686,59	29.051,03	
Farmacia S. Antonio snc	mar-10	31/03/2010	4751/10	77.784,54		77.784,54	0,00	0,00	949,40	949,40	
Farmacia Tufarelli	ovembre 2011	06/12/2010	5111/11	35.284,16		0,00	35.284,16	1.967,21	2.228,18	39.479,55	
Farmacia Tufarelli	ovembre 2011	06/12/2010	5111/11	18,63		0,00	18,63	1,04	0,65	20,32	
Farmacia Tufarelli	dicembre 2011	05/01/2011	5111/11	17.254,99		0,00	17.254,99	848,57	600,62	18.704,18	
Farmahealth sas	ovembre 2011	06/12/2010	5109/11	77.582,31		0,00	77.582,31	4.325,48	3.840,78	85.748,57	
Farmahealth sas	ovembre 2011	06/12/2010	5109/11	6.971,45		0,00	6.971,45	388,69	255,27	7.615,41	
Farmahealth sas	dicembre 2011	05/01/2011	5109/11	41.254,67		0,00	41.254,67	2.028,83	2.510,59	45.794,09	
Farmahealth sas	dicembre 2011	05/01/2011	5109/11	12.875,45		0,00	12.875,45	633,19	471,45	13.980,09	
Gallini spa	848	30/04/2008	1976/10	704,72			704,72	131,07	96,80	932,59	
Gennaro Bonelli snc	145	20/03/2006	635/06	332,07			332,07	0,00	181,02	513,09	
Gennaro Bonelli snc	146	20/03/2006	635/06	720,11			720,11	0,00	392,57	1.112,68	
Gennaro Bonelli snc	147	20/03/2006	635/06	853,01			853,01	0,00	465,01	1.318,02	
Gennaro Bonelli snc	212	22/05/2006	630/06	2.013,28			2.013,28	0,00	2.065,41	4.078,69	

FINANZA & FACTOR S.P.A.			CREDITI IN QUALITA' DI MANDATARIA									
CLIENTE	FATTURA	data ft.	D. I.	IMPORTO	data pagamento	IMPORTO PAGATO	Residuo	interessi a decreto	interessi successivi	TOTALE		
Gennaro Bonelli snc	254	20/06/2006	642/06	576,73			576,73	0,00	300,77	877,50		
Gennaro Bonelli snc	255	20/06/2006	642/06	278,79			278,79	0,00	145,39	424,18		
Gennaro Bonelli snc	256	20/06/2006	642/06	840,13			840,13	0,00	438,15	1.278,28		
GESAN SRL	348/2009	01/09/2009	4740/10	3.120,00	22/12/2010	2.814,33	305,67	0,00	28,25	333,92		
GESAN SRL	349/2009	01/09/2009	4740/10	600,00	22/12/2010	541,22	58,78	0,00	5,44	64,22		
GESAN SRL	156	29/03/2010	4517/10	6.600,00	22/12/2010	6.255,72	344,28	0,00	17,48	361,76		
GESAN SRL	175/2010	12/04/2010	4740/10	1.560,00	22/12/2010	1.483,41	76,59	0,00	7,07	83,66		
GESAN SRL	178	14/04/2010	1505/10	20.424,00	22/12/2010	20.298,05	125,95	0,00	2,82	128,77		
I.SA.MA SRL	169/B	30/06/2008	465/10	2.215,71			2.215,71	108,32	168,78	2.492,82		
IGM SRL	154	30/04/2008	4836/08	14.614,80	30/04/2009	13.169,37	1.445,43	0,00	327,62	1.773,05		
Laboratorio Gasso sas	1/A	31/01/2011	7013/11	2.571,83		0,00	2.571,83	0,00	73,24	2.645,07		
L'acustica snc	55	27/02/2010	4334/10	12.615,31	06/10/2010	12.081,67	533,64	0,00	58,32	591,96		
L'acustica snc	81	31/03/2010	4491/10	10.779,20	06/10/2010	10.403,55	375,65	0,00	41,05	416,70		
Ortho Point sas	561	14/07/2006	242/07	2.084,72			2.084,72	0,00	2.073,75	4.158,47		
Ortho Point sas	42	18/01/2011	5211/11	969,38		0,00	969,38	46,45	32,20	1.048,03		
Ortho Point sas	43	18/01/2011	5211/11	1.852,90		0,00	1.852,90	88,77	61,57	2.003,24		
Ortho Point sas	44	18/01/2011	5211/11	969,38		0,00	969,38	46,45	32,20	1.048,03		
Ortho Point sas	45	18/01/2011	5211/11	460,30		0,00	460,30	22,06	15,29	497,65		
Ortho Point sas	46	18/01/2011	5211/11	1.644,02		0,00	1.644,02	78,76	54,63	1.777,41		
Ortho Point sas	47	18/01/2011	5211/11	1.950,77		0,00	1.950,77	93,47	64,81	2.109,05		
Ortho Point sas	120	16/02/2011	5211/11	906,80		0,00	906,80	37,68	30,13	974,61		
Ortho Point sas	121	16/02/2011	5211/11	969,38		0,00	969,38	40,29	32,20	1.041,87		
Ortho Point sas	122	16/02/2011	5211/11	621,38		0,00	621,38	25,82	20,64	667,84		
Ortho Point sas	224	18/03/2011	5211/11	840,13		0,00	840,13	29,39	27,91	897,43		
Ortho Point sas	225	18/03/2011	5211/11	883,51		0,00	883,51	30,90	29,36	943,77		
Ortho Point sas	226	18/03/2011	5211/11	883,51		0,00	883,51	30,90	29,36	943,77		
Ortho Point sas	227	18/03/2011	5211/11	1.852,90		0,00	1.852,90	64,81	61,57	1.979,28		
Ortho Point sas	228	18/03/2011	5211/11	969,38		0,00	969,38	33,91	32,20	1.035,49		
Riabilitazione Pompeiana srl	98	01/09/2010	1077/11	65.460,86	06/06/2011	65.460,86	0,00	3.094,75	2.117,82	5.212,57		
Riabilitazione Pompeiana srl	99	01/09/2010	1077/11	38.806,77	06/06/2011	38.806,77	0,00	1.241,82	662,67	1.904,49		
Riabilitazione Pompeiana srl	109	01/10/2010	1077/11	93.462,75	20/06/2011	93.462,75	0,00	2.376,26	1.535,58	3.911,84		
Riabilitazione Pompeiana srl	110	01/10/2010	1077/11	57.209,07	20/06/2011	57.209,07	0,00	1.454,52	957,40	2.411,92		
Riabilitazione Pompeiana srl	132	02/11/2010	1077/11	89.388,42		0,00	89.388,42	1.645,73	7.007,81	98.041,96		
Riabilitazione Pompeiana srl	133	02/11/2010	1077/11	52.333,34		0,00	52.333,34	963,51	4.102,78	57.399,63		
Riabilitazione Pompeiana srl	164	02/12/2010	1077/11	95.030,29		0,00	95.030,29	1.124,74	7.450,12	103.605,15		
Riabilitazione Pompeiana srl	165	02/12/2010	1077/11	49.144,29		0,00	49.144,29	581,65	3.852,78	53.578,72		



FINANZA & FACTOR S.P.A.			CREDITI IN QUALITA' DI MANDATARIA								
CLIENTE	FATTURA	data ft.	D. I.	IMPORTO	data pagamento	IMPORTO PAGATO	Residuo	Interessi a decreto	Interessi successivi	TOTALE	
Riabilitazione Pompeiana srl	46	01/04/2011	3905/11	111.205,21	11/08/2011	108.719,09	2.486,12	0,00	103,36	2.589,48	
Riabilitazione Pompeiana srl	47	01/04/2011	3905/11	48.935,04	11/08/2011	47.841,04	1.094,00	0,00	45,48	1.139,48	
Scoglio spa	28	15/01/2011	2228/11	13.257,71	04/08/2011	12.827,65	430,06	0,00	18,54	448,60	
Scoglio spa	208	04/05/2011	4222/11	6.192,56		0,00	6.192,56	35,29	296,82	6.524,67	
Scoglio spa	243	15/05/2011	4222/11	13.257,71		0,00	13.257,71	75,55	635,47	13.968,73	
Scoglio spa	248	18/05/2011	4222/11	1.088,83		0,00	1.088,83	4,77	52,19	1.145,79	
Scoglio spa	254	30/05/2011	4222/11	1.008,28		0,00	1.008,28	1,55	48,33	1.058,16	
Scoglio spa	255	30/05/2011	4222/11	439,97		0,00	439,97	0,68	21,09	461,74	
Scoglio spa	268	06/06/2011	5431/11	556,86		0,00	556,86	8,18	17,75	582,79	
Scoglio spa	272	08/06/2011	5429/11	424,91		0,00	424,91	5,19	13,54	443,64	
Scoglio spa	273	08/06/2011	5429/11	1.686,79		0,00	1.686,79	20,59	53,76	1.761,14	
Scoglio spa	274	08/06/2011	5429/11	887,56		0,00	887,56	10,83	28,29	926,68	
Scoglio spa	276	09/06/2011	5429/11	3.522,35		0,00	3.522,35	51,75	112,25	3.686,35	
Scoglio spa	278	10/06/2011	5429/11	980,84		0,00	980,84	14,41	31,26	1.026,51	
Scoglio spa	279	10/06/2011	5429/11	666,56		0,00	666,56	8,14	21,24	695,94	
Scoglio spa	280	13/06/2011	5429/11	8.234,65		0,00	8.234,65	100,51	262,44	8.597,60	
Scoglio spa	281	14/06/2011	5431/11	445,88		0,00	445,88	6,55	14,21	466,64	
Scoglio spa	286	15/06/2011	5431/11	13.257,71		0,00	13.257,71	215,76	422,52	13.895,99	
Scoglio spa	300	27/06/2011	5429/11	536,68		0,00	536,68	6,55	17,10	560,33	
Scoglio spa	311	01/07/2011	5431/11	2.689,62		0,00	2.689,62	20,67	85,72	2.796,01	
Scoglio spa	309	01/07/2011	5429/11	292,37		0,00	292,37	2,25	9,32	303,94	
Scoglio spa	310	01/07/2011	5429/11	321,98		0,00	321,98	2,47	10,27	334,72	
Scoglio spa	322	06/07/2011	5431/11	596,60		0,00	596,60	4,58	19,02	620,20	
Scoglio spa	323	07/07/2011	5429/11	942,19		0,00	942,19	7,24	30,03	979,46	
Scoglio spa	327	15/07/2011	5431/11	13.257,71		0,00	13.257,71	101,88	422,53	13.782,12	
Scoglio spa	328	15/07/2011	5431/11	377,95		0,00	377,95	2,90	12,05	392,90	
Scoglio spa	329	15/07/2011	5431/11	220,39		0,00	220,39	1,69	7,03	229,11	
Scoglio spa	330	17/07/2011	5429/11	19.133,93		0,00	19.133,93	147,04	609,80	19.890,77	
Scoglio spa	332	19/07/2011	5431/11	1.071,52		0,00	1.071,52	8,23	34,16	1.113,91	
Scoglio spa	334	19/07/2011	5431/11	586,37		0,00	586,37	4,51	18,69	609,57	
Scoglio spa	335	20/07/2011	5431/11	239,56		0,00	239,56	1,84	7,63	249,03	
Scoglio spa	336	20/07/2011	5431/11	457,76		0,00	457,76	3,52	14,59	475,87	
Scoglio spa	337	20/07/2011	5431/11	302,68		0,00	302,68	2,33	9,64	314,65	
Scoglio spa	338	21/07/2011	5429/11	1.887,79		0,00	1.887,79	14,51	60,16	1.962,46	
Scoglio spa	339	21/07/2011	5429/11	2.052,92		0,00	2.052,92	15,78	65,43	2.134,13	
Scoglio spa	341	22/07/2011	5429/11	801,88		0,00	801,88	6,16	25,56	833,60	

FINANZA & FACTOR S.P.A.		CREDITI IN QUALITA' DI MANDATARIA								
CLIENTE	FATTURA	data ft.	D. I.	IMPORTO	data pagamento	IMPORTO PAGATO	Residuo	interessi a decreto	Interessi successivi	TOTALE
Scoglio spa	343	25/07/2011	5429/11	399,60		0,00	399,60	3,07	12,74	415,41
							<b>1.091.393,89</b>	46.989,34	186.747,99	<b>1.325.131,23</b>
TOTALE RES. LINEA CAPITALE		1.091.393,89								
TOTALE INT. AL D.I.		46.989,34								
TOTALE INT. SUCCESSIVI		186.747,99								
TOALE COMPLESSIVO		<b>1.325.131,23</b>								

FINANZA & FACTOR SPA		SPESE LEGALI - SU CREDITI IN QUALITA' DI CESSIONARIA										
cliente	d.i.	spese liq. D.I.	diritti onorari	Spese generali	richiesta copie	notifica	spese registrazione	richiesta copia forma esecutiva	rinotifica forma esecutiva	c.a.p. 4%	I.v.a. 21%	totale
ACUSTICA VALENTE DI VALENTE GIOVANNI	910/11	46,50	430,00	53,75	24,80	8,98	341,16	17,70	8,98	19,35	105,65	715,71
ACUSTICA VALENTE DI VALENTE GIOVANNI	5338/11	233,00	898,00	112,25	49,64	8,98	372,00			40,41	220,64	1.562,92
ACUSTICA VALENTE DI VALENTE GIOVANNI	5311/11	111,00	640,00	80,00	49,64	8,98	342,00			28,80	157,25	1.075,67
AUDIOCON S.R.L.	4200/11	111,00	640,00	80,00	49,64	8,98	342,00			28,80	157,25	1.075,67
AUDIOCONTROL S.N.C. DI FRANCESCO DI NAPOLI & C.	778/11	51,50	376,15	47,02	24,80	8,98	341,16	17,70	8,98	16,93	92,42	644,48
AUDIOCONTROL S.N.C. DI FRANCESCO DI NAPOLI & C.	1037/11	46,50	340,00	42,50	12,40	4,49	341,16	17,70	8,98	15,30	83,54	571,41
AUDIOCONTROL S.N.C. DI FRANCESCO DI NAPOLI & C.	5323/11	111,00	715,00	89,38	49,64	8,98	360,00			32,18	175,68	1.181,85
AUDIOCONTROL S.N.C. DI FRANCESCO DI NAPOLI & C.	5880/11	111,00	674,00	84,25	49,64	8,98	352,00			30,33	165,60	1.123,80
AUDIOCONTROL S.N.C. DI FRANCESCO DI NAPOLI & C.	6037/11	111,00	674,00	84,25	49,64	8,98	350,00			30,33	165,60	1.123,80
ALFA MEDICAL DI VICINANZA ALFONSO & C. s.n.c.	7769/11	50,50	437,00	54,63	24,80	8,98	342,00			19,67	107,37	702,94
ALFA MEDICAL DI VICINANZA ALFONSO & C. s.n.c.	6614/11	50,50	442,00	55,25	12,40	4,49	342,00			19,89	108,60	693,13
BONELLI GENNARO DEGLI EREDI BONELLI S.N.C.	3894/11	101,50	674,00	84,25	49,64	8,98	348,00			30,33	165,60	1.114,30
BIOTECNICA S.A.S.	6525/11	80,00	543,00	67,88	24,80	8,98	345,00			24,44	133,42	882,51
BONELLI DI DAVIDE SABELLA & C. S.A.S.	6709/11	56,18	442,00	55,25	24,80	8,98	342,00			19,89	108,60	715,70
CENTRO ORTOPEDICO EUROPEO S.R.L.	2826/11	101,50	674,00	84,25	49,64	8,98	382,00			30,33	165,60	1.114,30
CENTRO ORTOPEDICO EUROPEO S.R.L.	3079/11	101,10	674,00	84,25	49,64	8,98	345,00			30,33	165,60	1.113,90
CENTRO ORTOPEDICO EUROPEO S.R.L.	5195/11	15,00	318,00	39,75	12,40	4,49	0,00			14,31	78,13	482,08
CENTRO ORTOPEDICO EUROPEO S.R.L.	5265/11	111,00	640,00	80,00	49,64	8,98	342,00			28,80	157,25	1.075,67
DELL'ANNA GIUSEPPE	4204/11	111,00	640,00	80,00	49,64	8,98	346,00			28,80	157,25	1.075,67
DEMA HOSPITAL S.R.L.	5137/11	16,50	318,00	39,75		4,49	0,00	8,85	4,56	14,31	78,13	484,59
DEMA HOSPITAL S.R.L.	5344/11	50,50	388,00	48,50	12,40	4,49	342,00	8,85	4,56	17,46	95,33	630,09
FARMACIA DOTT. SSA BOCCI ZARA	3737/11	448,00	2.367,00	295,88	49,64	8,98	1.070,00			106,52	581,57	3.857,58
IMED S.R.L.	5100/11	111,00	674,00	84,25	49,64	4,49	351,00			30,33	165,60	1.119,31
I.G.M. IMPIANTI GAS MEDICALI S.R.L.	5313/11	111,00	640,00	80,00	49,64	4,49	342,00			28,80	157,25	1.071,18
LABORATORIO DI ORTOPEDIA E PROTESI CAV. ENRICO CASERTA S.R.L.	5411/11	338,00	1.417,00	177,13	49,64	8,98	342,00			63,77	348,16	2.402,67
M.A.X.O AUDIOPROTESI S.R.L.	812/11	51,50	265,00	33,13	24,80	8,98	341,16	17,70	8,98	11,93	65,11	487,12
M.A.X.O AUDIOPROTESI S.R.L.	3739/11	101,50	640,00	80,00	49,64	8,98	357,00			28,80	157,25	1.066,17
ORTOPEDIA MEROLA S.N.C.	1807/11	195,00	898,00	112,25	49,64	8,98	358,00			40,41	220,64	1.524,92
ORTOPEDIA MEROLA S.N.C.	2940/11	101,50	674,00	84,25	49,64	8,98	346,00			30,33	165,60	1.114,30
ORTOPEDIA MEROLA S.N.C.	4895/11	46,50	470,00	58,75	24,80	8,98	345,00			21,15	115,48	745,66
ORTOPEDIA MEROLA S.N.C.	5326/11	111,00	640,00	80,00	49,64	8,98	342,00			28,80	157,25	1.075,67
ORTOPEDIA MEROLA S.N.C.	5646/11	111,00	640,00	80,00	49,64	8,98	342,00			28,80	157,25	1.075,67
ORTOPEDIA LAINO S.R.L.	4430/11	111,00	674,00	84,25	49,64	8,98	345,00			30,33	165,60	1.123,80
ORTOPEDIA LAINO S.R.L.	5205/11	111,00	640,00	80,00	49,64	8,98	342,00			28,80	157,25	1.075,67
ORTOPEDIA LAINO S.R.L.	5881/11	111,00	640,00	80,00	49,64	8,98	363,00			28,80	157,25	1.075,67
ORTOPEDIA LAINO S.R.L.	7262/11	50,50	442,00	55,25	24,80	8,98	342,00			19,89	108,60	710,02
ORTHO POINT S.A.S. DI MORELLI V. FIORENTINO C. FIENGO M.	5211/11	111,00	674,00	84,25	49,64	8,98	356,00			30,33	165,60	1.123,80
ORTHO POINT S.A.S. DI MORELLI V. FIORENTINO C. FIENGO M.	5682/11	233,00	898,00	112,25	49,64	8,98	362,00			40,41	220,64	1.562,92
AUDIOCONTROL S.N.C. DI FRANCESCO DI NAPOLI & C.	1029/08	93,00	589,00	73,63	28,92	26,56	172,00			26,51	144,72	1.154,33
ORTHO POINT S.A.S. DI MORELLI V. FIORENTINO C. FIENGO M.	1078/08	23,00	145,00	18,13		8,98	0,00	7,23	2,58	6,53	35,63	247,07
ORTOPEDIA LAINO S.R.L.	1090/08	43,00	449,00	56,13	28,92	12,32	178,20			20,21	110,32	898,09
Acustica Valente Giovanni	1092/08	43,00	469,00	58,63	28,92	12,32	178,20			21,11	115,23	926,40
ORTHO POINT S.A.S. DI MORELLI V. FIORENTINO C. FIENGO M.	122/07	45,00	311,00	38,88	6,20	3,87	341,16			14,00	76,41	836,51
AUDIOCON S.R.L.	1299/08	43,00	469,00	58,63	28,92	5,16	172,00			21,11	115,23	913,04
BONELLI GENNARO DEGLI EREDI BONELLI S.N.C.	1301/08	93,00	562,00	70,25	28,92	13,28	178,20			25,29	138,08	1.109,02
MAXO Audioprotesi srl	1306/08	43,00	449,00	56,13	28,92	13,28	178,20			20,21	110,32	899,05
BONELLI DI DAVIDE SABELLA & C. S.A.S.	1321/08	43,00	462,00	57,75	28,92	17,16	341,16			20,79	113,51	1.084,29
AUDIOCONTROL S.N.C. DI FRANCESCO DI NAPOLI & C.	133/07	60,00	350,00	43,75	6,20	3,87	341,16			15,75	86,00	906,73
ORTHO POINT S.A.S. DI MORELLI V. FIORENTINO C. FIENGO M.	134/07	46,00	412,00	51,50	6,20	3,87	341,16			18,54	101,23	980,50

cliente	d.i.	spese liq. D.i.	diritti onorari	Spese generali	richiesta copie	notifica	spese registrazione	richiesta copia forma esecutiva	rinotifica forma esecutiva	c.a.p. 4%	I.v.a. 21%	totale
Centro Ortopedico Di Natale	1453/08	48,00	297,00	37,13	14,46	5,16	352,08	13,20	5,16	13,37	72,97	858,53
ORTOPEDIA LAINO S.R.L.	1640/08	43,00	248,00	31,00		4,11	341,16	6,20	6,47	11,16	60,93	752,03
BONELLI GENNARO DEGLI EREDI BONELLI S.N.C.	1658/08	48,00	268,00	33,50	14,46	8,22	341,16	13,20	12,94	12,06	65,85	817,39
AUDIOCONTROL S.N.C. DI FRANCESCO DI NAPOLI & C.	167/07	43,00	356,00	44,50	6,20	8,85	341,16	7,23	2,58	16,02	87,47	913,01
MAXI Mediprotesi srl	1729/08	43,00	462,00	57,75	28,92	2,58	341,16			20,79	113,51	1.069,71
Podo Ortesi Medical Srl	1752/08	43,00	449,00	56,13	28,92	2,58	341,16			20,21	110,32	1.051,31
BONELLI DI DAVIDE SABELLA & C. S.A.S.	1808/08	48,00	307,00	38,38	14,46	8,22	341,16	12,40	12,94	13,82	75,43	871,80
Magaldi Life srl	1818/08	93,00	679,00	84,88	28,92	6,47	885,00			30,56	166,83	1.974,65
MICRO ACUSTICA S.A.S. DI TARALLO AMMA	2027/08	43,00	258,00	32,25	7,23	6,28	341,16	6,20	6,47	11,61	63,39	775,59
ORTOPEDIA LAINO S.R.L.	2209/08	43,00	268,00	33,50	14,46	12,56	341,16	13,20	12,94	12,06	65,85	816,73
I.G.M. IMPIANTI GAS MEDICALI S.R.L.	2216/08	43,00	248,00	31,00	7,23	6,28	341,16	6,20	6,47	11,16	60,93	761,43
AUDIOCONTROL S.N.C. DI FRANCESCO DI NAPOLI & C.	2305/08	48,00	268,00	33,50	14,46	12,56	341,16	13,20	12,94	12,06	65,85	821,73
ORTOPEDIA LAINO S.R.L.	2333/08	23,00	145,00	18,13		6,28	0,00	6,20	6,47	6,53	35,63	247,23
Podo Ortesi Medical Srl	2393/08	28,00	150,00	18,75		12,56	0,00	17,70	12,94	6,75	36,86	283,56
AUDIOCONTROL S.N.C. DI FRANCESCO DI NAPOLI & C.	2517/08	93,00	662,00	82,75	28,92	7,64	373,16			29,79	162,65	1.439,91
Farm.De Pertis sas	2906/08	23,00	140,00	17,50		6,47	0,00	6,20	4,31	6,30	34,40	238,18
L'ACUSTICA S.N.C. DI CAMILLO ROMANO & C.	3119/08	48,00	268,00	33,50	14,46	4,31	341,16			12,06	65,85	787,34
Podo Ortesi Medical Srl	3285/07	23,00	228,00	28,50		13,20	0,00	5,16	8,87	10,26	56,02	373,01
BONELLI GENNARO DEGLI EREDI BONELLI S.N.C.	3415/08	43,00	449,00	56,13	28,92	12,32	341,16			20,21	110,32	1.061,05
ORTOPEDIA MEROLA S.N.C.	3429/08	43,00	449,00	56,13	28,92	5,16	341,16			20,21	110,32	1.053,89
Farmacia De Pertis sas	372/09	23,00	145,00	18,13		4,31	0,00	5,31	4,40	6,53	35,63	242,30
Acustica Valente Giovanni	4179/08	43,00	449,00	56,13	28,92	2,58	341,16			20,21	110,32	1.051,31
Medicable srl	43/08	93,00	608,00	76,00	12,40	9,43	341,16	6,20	8,58	27,36	149,39	1.331,52
AUDIOCONTROL S.N.C. DI FRANCESCO DI NAPOLI & C.	4835/08	43,00	449,00	56,13	28,92	5,16	342,32			20,21	110,32	1.055,05
L'ACUSTICA S.N.C. DI CAMILLO ROMANO & C.	522/09	43,00	258,00	32,25	8,27	6,47	341,16	6,20	4,31	11,61	63,39	774,66
Magaldi Life srl	5650/08	93,00	589,00	73,63	28,92	5,16	355,16			26,51	144,72	1.316,09
AUDIOSON S.R.L.	5653/08	93,00	640,00	80,00	28,92	5,16	375,16			28,80	157,25	1.408,29
BONELLI DI DAVIDE SABELLA & C. S.A.S.	5874/08	43,00	469,00	58,63	28,92	12,94	341,16			21,11	115,23	1.089,98
BONELLI GENNARO DEGLI EREDI BONELLI S.N.C.	5902/08	43,00	449,00	56,13	28,92	12,94	341,16			20,21	110,32	1.061,67
BONELLI DI DAVIDE SABELLA & C. S.A.S.	5905/08	43,00	449,00	56,13	28,92	12,94	341,16			20,21	110,32	1.061,67
Medicable srl	82/08	43,00	429,00	53,63	12,40	8,68	341,16	7,23	8,68	19,31	105,41	1.028,49
CASA DI CURA VILLA DELLE MARGHERITE S.R.L.	100/10	93,00	621,90	77,74	16,54	4,40	364,48			27,99	152,80	1.358,84
AUDIOSON S.R.L.	1043/10	43,00	340,00	42,50	16,54	4,40	341,16	5,31	4,40	15,30	83,54	896,15
I.G.M. IMPIANTI GAS MEDICALI S.R.L. C.I.S.A.S. S.N.C. DI CHINETTI MARIA CLAUDIA & C.	1070/10	43,00	260,00	32,50	16,56	4,40	341,16	8,85	4,40	11,70	63,88	786,45
	1072/10	43,00	295,00	36,88	16,56	4,40	341,16	8,85	4,40	13,28	72,48	836,00
BONELLI DI DAVIDE SABELLA & C. S.A.S. ACUSTICA VALENTE DI VALENTE GIOVANNI	1072/11	101,50	640,00	80,00	49,64	8,89	345,00			28,80	157,25	1.411,08
	1073/10	43,00	340,00	42,50	16,56	4,40	345,00	8,85	4,40	15,30	83,54	903,55
I.G.M. IMPIANTI GAS MEDICALI S.R.L. BIOTECNICA S.A.S.	1076/11	101,50	562,00	70,25	49,64	7,74	345,00			25,29	138,08	1.299,50
L'ACUSTICA S.N.C. DI CAMILLO ROMANO & C.	1098/11	101,50	640,00	80,00	49,64	8,89	345,00			28,80	157,25	1.411,08
SCHROEDER WILLI	113/11	46,50	311,00	38,88	12,40	8,89	341,16			14,00	76,41	849,23
	1137/10	43,00	460,00	57,50	12,40	4,40	341,16	5,31	4,40	20,70	113,02	1.061,89
I.G.M. IMPIANTI GAS MEDICALI S.R.L. C.I.S.A.S. S.N.C. DI CHINETTI MARIA CLAUDIA & C.	115/11	46,50	380,00	47,50	12,40	8,89	341,16			17,10	93,37	946,92
	1176/10	15,00	140,00	17,50		4,40	0,00	8,85	4,40	6,30	34,40	230,85
I.G.M. IMPIANTI GAS MEDICALI S.R.L. AUDIOCONTROL S.N.C. DI FRANCESCO DI NAPOLI & C.	5321/11	51,50	298,00	37,25	24,80	8,89	347,00			13,41	73,22	854,07
L'ACUSTICA S.N.C. DI CAMILLO ROMANO & C.	1222/10	15,00	145,00	18,13		6,60	0,00	8,85	4,40	6,53	35,63	240,13
ORTOPEDIA LAINO S.R.L.	124/11	50,00	336,00	42,00	12,40	8,89	341,16			15,12	82,56	888,13
	125/10	23,00	140,00	17,50		6,50	0,00	6,20	4,40	6,30	34,40	238,30
ORTOTEK S.R.L.	125/11	16,50	170,00	21,25		8,89	0,00			7,65	41,77	266,06
BOSSO RAFFAELE ACUSTIC CENTER AUDIOCONTROL S.N.C. DI FRANCESCO DI NAPOLI & C.	1287/10	15,00	228,00	28,50		6,60	0,00	8,85	4,40	10,26	56,02	357,63
	1315/09	48,00	248,00	31,00	14,46	12,94	341,16			11,16	60,93	767,65
AUDIOSON S.R.L.	135/11	46,50	395,00	49,38	12,40	8,89	341,16			17,78	97,05	968,15

cliente	d.i.	spese liq. D.I.	diritti onorari	Spese generali	richiesta copie	notifica	spese registrazione	richiesta copia forma esecutiva	rinotifica forma esecutiva	c.a.p. 4%	I.v.a. 21%	totale
RIABILITAZIONE POMPEIANA S.R.L.	1374/10	258,00	1.750,00	218,75	33,08	4,40	508,32			78,75	429,98	3.281,28
ACUSTICA VALENTE DI VALENTE GIOVANNI	1377/10	93,00	1.162,00	145,25	33,08	8,80	341,16			52,29	285,50	2.121,08
LABORATORIO DI ORTOPEDIA E PROTESI CAV. ENRICO CASERTA S.R.L.	1389/10	117,05	585,00	73,13	33,08	8,98	341,16	17,70	8,98	26,33	143,73	1.355,13
DEMA HOSPITAL S.R.L.	1402/11	101,50	715,00	89,38	49,64	8,98	358,00			32,18	175,68	1.530,35
ALFA MEDICAL DI VICINANZA ALFONSO & C. S.N.C.	144/10	46,50	260,00	32,50	12,40	6,74	341,16	17,70	4,40	11,70	63,88	796,98
AUDIOCONTROL S.N.C. DI FRANCESCO DI NAPOLI & C.	1446/10	93,00	562,00	70,25	33,08	13,20	173,16	17,70	8,98	25,29	138,08	1.134,74
AUDIOSON S.R.L.	1471/10	107,18	509,00	63,63	33,08	8,98	341,16	17,70	8,98	22,91	125,06	1.237,67
AUDIOCONTROL S.N.C. DI FRANCESCO DI NAPOLI & C.	1472/10	107,18	509,00	63,63	33,08	8,98	341,16			22,91	125,06	1.210,99
UDITOK S.A.S.	1473/10	107,18	539,00	67,38	33,08	8,98	341,16	17,70	8,98	24,26	132,43	1.280,14
ACUSTICA VALENTE DI VALENTE GIOVANNI	1478/09	43,00	258,00	32,25	8,28	4,31	341,16	8,20	4,40	11,61	63,39	774,60
M.A.X.O AUDIOPROTESI S.R.L.	1480/10	107,18	509,00	63,63	33,08	8,98	341,16	17,70	8,98	22,91	125,06	1.237,67
ACUSTICA VALENTE DI VALENTE GIOVANNI	1487/10	120,00	507,00	63,38	33,08	8,98	341,16	17,70	8,98	22,82	124,57	1.247,66
I.G.M. IMPIANTI GAS MEDICALI S.R.L.	1488/10	120,00	477,00	59,63	33,08	8,98	341,16	17,70	8,98	21,47	117,20	1.205,19
LABORATORIO DI ORTOPEDIA E PROTESI CAV. ENRICO CASERTA S.R.L.	1494/10	107,18	509,00	63,63	33,08	8,89	341,16	17,70	9,89	22,91	125,06	1.238,49
BIO-MEDICAL S.A.S.	1538/11	101,50	715,00	89,38	49,64	8,98	423,00			32,18	175,68	1.595,35
ACUSTICA VALENTE DI VALENTE GIOVANNI	154/11	50,00	466,00	58,25	12,40	8,98	341,16			20,97	114,50	1.072,26
CAM HOSPITAL S.R.L.	155/11	17,00	180,00	22,50		8,98	0,00			8,10	44,23	280,81
AUDIOCONTROL S.N.C. DI FRANCESCO DI NAPOLI & C.	1613/10	107,18	509,00	63,63	33,08	8,98	341,16	17,70	8,98	22,91	125,06	1.237,67
AUDIOSON S.R.L.	1661/10	43,00	295,00	36,88	12,40	6,60	341,16	8,85	4,40	13,28	72,48	834,04
ORTHO POINT S.A.S. DI MORELLI V. FIORENTINO C. FIENGO M. L'OTTICA CAV. SACCO R. S.A.S. DI P. CARELLI & C.	1689/11	101,50	674,00	84,25	49,64	8,98	342,00			30,33	165,60	1.456,30
MEDICAL SERVICE S.R.L.	1695/08	93,00	576,00	72,00	28,92	17,70	373,16			25,92	141,52	1.328,22
BONELLI GENNARO DEGLI EREDI BONELLI S.N.C.	1696/11	258,00	1.317,00	164,63	49,64	8,98	357,00			59,27	323,59	2.538,10
BIOTECNICA S.A.S.	1697/11	195,00	898,00	112,25	49,64	8,98	391,00			40,41	220,64	1.915,92
CASA DI CURA VILLA DELLE MARGHERITE S.R.L.	1698/11	101,50	640,00	80,00	49,64	8,98	352,00			28,80	157,25	1.418,17
ORTOPEDIA MEROLA S.N.C.	1775/10	258,00	1.686,00	210,75	33,08	4,40	371,16			75,87	414,25	3.053,51
EUROSON DI SALVATORE E GIUSEPPINA GENTILE S.A.S.	1807/11	195,00	898,00	112,25	3.308,00	8,98	358,00			40,41	220,64	5.141,28
EUROSON DI SALVATORE E GIUSEPPINA GENTILE S.A.S.	1813/10	93,00	562,00	70,25	49,64	8,80	173,16			25,29	138,08	1.120,22
GALLINI S.P.A.	1814/10	93,00	562,00	70,25	49,64	8,80	173,16			25,29	138,08	1.120,22
L'OTTICA CAV. SACCO R. S.A.S. DI P. CARELLI & C.	1814/10	46,50	300,00	37,50	12,40	4,40	341,16	8,85	2,50	13,50	73,71	840,52
EUROSON DI SALVATORE E GIUSEPPINA GENTILE S.A.S.	182/07	40,00	351,00	43,88	6,20	2,88	339,72	6,20	4,31	15,80	86,24	896,22
GALLINI S.P.A.	1821/10	15,00	145,00	18,13		6,60	0,00	8,85	4,49	6,53	35,63	240,22
DEMA HOSPITAL S.R.L.	1848/10	43,00	295,00	36,88	24,80	8,80	0,00	17,70	8,89	13,28	72,48	520,82
ORTOPEDIA LAINO S.R.L.	200/10	93,00	562,00	70,25	49,64	8,80	341,16			25,29	138,08	1.288,22
DEMA HOSPITAL S.R.L.	2024/10	15,00	140,00	17,50		4,40	0,00	8,85	4,40	6,30	34,40	230,85
AUDIOCONTROL S.N.C. DI FRANCESCO DI NAPOLI & C.	2055/10	43,00	360,00	45,00	12,40	4,40	341,16	8,85	4,40	16,20	88,45	923,86
DEMA HOSPITAL S.R.L.	211/11	50,00	336,00	42,00			341,16			15,12	82,56	866,84
CAM HOSPITAL S.R.L.	2140/10	93,00	589,00	73,63	49,64	8,80	348,32			26,51	144,72	1.333,61
DIAL 3 S.R.L.	2172/11	101,50	576,00	72,00	49,64	8,98	341,16			25,92	141,52	1.316,72
MEDICAL SERVICE S.R.L.	2173/10	93,00	562,00	70,25	49,64	8,80	346,32			25,29	138,08	1.293,38
DEMA HOSPITAL S.R.L.	2181/10	43,00	260,00	32,50	12,40	4,40	341,16	8,85	4,49	11,70	63,88	782,38
AUDIOCONTROL S.N.C. DI FRANCESCO DI NAPOLI & C.	2190/09	43,00	380,00	47,50	8,28	6,47	341,16	7,23	4,40	17,10	93,37	948,51
SCHROEDER WILLI	2201/10	93,00	562,00	70,25	49,64	4,40	341,16			25,29	138,08	1.283,82
DEMA HOSPITAL S.R.L.	2202/10	43,00	250,00	31,25	12,40	4,40	341,16	8,85	4,40	11,25	61,43	768,14
CENTRO GIUSEPPE MOSCATI DI ALDO GAGGIOTTI & C. S.N.C.	2227/11	101,50	640,00	80,00	49,64	8,98	350,00			28,80	157,25	1.416,17
ORTOPEDIA LAINO S.R.L.	2374/09	43,00	300,00	37,50	8,28	4,40	341,16	5,31	4,40	13,50	73,71	831,26
NEPHRON S.R.L.	2437/09	43,00	410,00	51,25	8,28	6,60	341,16	5,31	4,40	18,45	100,74	989,19
EUROSON DI SALVATORE E GIUSEPPINA GENTILE S.A.S.	2454/09	15,00	228,00	28,50		6,60	0,00	8,85	4,40	10,26	56,02	357,63
UDITOK S.A.S.	2491/09	43,00	380,00	47,50	8,28	6,60	341,16	8,85	4,49	17,10	93,37	950,35
UDITOK S.A.S.	2583/10	43,00	298,00	37,25	24,80	8,80	341,16	17,70	8,98	13,41	73,22	866,32
I.G.M. IMPIANTI GAS MEDICALI S.R.L.	2584/10	43,00	308,00	38,50	24,80	8,80	341,16	17,70	8,98	13,86	75,68	880,48
I.G.M. IMPIANTI GAS MEDICALI S.R.L.	2585/10	43,00	376,15	47,02	24,80	8,80	341,16	17,70	8,98	16,93	92,42	976,96

cliente	d.l.	spese liq. D.I.	diritti onorari	Spese generali	richiesta copie	notifica	spese registrazione	richiesta copia forma esecutiva	rinotifica forma esecutiva	c.a.p. 4%	I.v.a. 21%	totale
BONELLI GENNARÒ DEGLI EREDI BONELLI S.N.C.	2586/10	43,00	346,15	43,27	24,80	8,80	341,16	17,70	8,98	15,58	85,05	934,48
UDITOK S.A.S.	2587/10	43,00	376,15	47,02	24,80	8,80	341,16	17,70	8,98	16,93	92,42	976,96
BONELLI GENNARÒ DEGLI EREDI BONELLI S.N.C.	2596/11	101,50	640,00	80,00	49,64	8,98	380,00			28,80	157,25	1.446,17
GRAVINA A. & A. S.R.L.	2601/09	48,00	328,00	41,00	16,56	8,80	341,16	7,23	8,80	14,76	80,59	894,90
HORIZON S.R.L.	2602/10	258,00	1.785,00	223,13	48,84	13,20	376,32			80,33	438,57	3.223,38
ALFONSO CAPPUCCIO S.R.L. RIABILITAZIONE ACUSTICA SIMEONE PERROTTA	2623/11	101,50	640,00	80,00	49,64	8,98	341,16			28,80	157,25	1.407,33
UDITOK S.A.S.	2648/10	43,00	340,00	42,50	12,40	4,40	341,16	8,85	4,49	15,30	83,54	895,64
UDITOK S.A.S.	2649/10	43,00	370,00	46,25	12,40	4,40	341,16	8,85	4,49	16,65	90,91	938,11
UDITOK S.A.S.	2650/10	43,00	395,00	49,38	12,40	4,40	341,16	8,85	4,49	17,78	97,05	973,50
AUDIOCONTROL S.N.C. DI FRANCESCO DI NAPOLI & C.	2651/10	43,00	340,00	42,50	12,40	4,40	341,16	8,85	4,49	15,30	83,54	895,64
I.G.M. IMPIANTI GAS MEDICALI S.R.L. AUDIOCONTROL S.N.C. DI FRANCESCO DI NAPOLI & C.	2673/10	43,00	300,00	37,50	12,40	6,60	341,16	8,85	4,49	13,50	73,71	841,21
AUDIOCONTROL S.N.C. DI FRANCESCO DI NAPOLI & C.	2674/10	43,00	260,00	32,50	12,40	6,60	341,16	8,85	4,49	11,70	63,88	784,58
AUDIOCONTROL S.N.C. DI FRANCESCO DI NAPOLI & C.	2675/10	43,00	340,00	42,50	12,40	6,60	341,16	8,85	4,49	15,30	83,54	897,84
ORTOPEDIA LAINO S.R.L.	2782/09	15,00	233,00	29,13		6,60	0,00	7,23	4,40	10,49	57,25	363,09
CENTRO ORTOPEDICO EUROPEO S.R.L.	2826/11	101,50	674,00	84,25	49,64	8,98	382,00			30,33	165,60	1.496,30
BOSSO RAFFAELE ACUSTIC CENTER IMED S.R.L.	2881/10	21,50	265,00	33,13		8,98	0,00	17,70	8,98	11,93	65,11	432,32
IMED S.R.L.	2939/11	101,50	674,00	84,25	49,64	8,98	398,00			30,33	165,60	1.512,30
RIABILITAZIONE POMPEIANA S.R.L. MICRO ACUSTICA S.A.S. DI TARALLO ANNA	3039/10	258,00	1.686,00	210,75	49,64	8,80	376,32			75,87	414,25	3.079,63
AUDIOCONTROL S.N.C. DI FRANCESCO DI NAPOLI & C.	3045/09	43,00	260,00	32,50	8,28	4,40	341,16	5,90	4,40	11,70	63,88	775,22
ACUSTICA VALENTE DI VALENTE GIOVANNI	3077/10	93,00	562,00	70,25	49,64	8,80	346,32			25,29	138,08	1.293,38
ACUSTICA VALENTE DI VALENTE GIOVANNI	313/09	43,00	258,00	32,25	8,27	6,47	341,16	5,31	4,31	11,61	63,39	773,77
BIO-MEDICAL DI FRANCESCO BARONE S.R.L.	316/11	50,00	340,00	42,50	12,40	4,49	341,16	8,85	4,49	15,30	83,54	902,73
AUDIOCONTROL S.N.C. DI FRANCESCO DI NAPOLI & C.	3256/11	285,00	1.548,00	193,50	49,64	13,48	456,00			69,66	380,34	2.995,62
AUDIOCONTROL S.N.C. DI FRANCESCO DI NAPOLI & C.	3280/10	51,50	376,15	47,02	24,80	6,74	341,16	17,70	8,98	16,93	92,42	983,40
M.A.X.O AUDIOPROTESI S.R.L.	3297/10	50,00	460,00	57,50	12,40	4,49	341,16	8,85	4,49	20,70	113,02	1.072,61
DIDA S.R.L. AUDIOCONTROL S.N.C. DI FRANCESCO DI NAPOLI & C.	3299/09	43,00	380,00	47,50	8,28	4,40	341,16	6,20	4,40	17,10	93,37	945,41
AUDIOCONTROL S.N.C. DI FRANCESCO DI NAPOLI & C.	3306/10	46,50	340,00	42,50	12,40	4,49	341,16	8,85	4,49	15,30	83,54	899,23
AUDIOSON S.R.L. MICRO ACUSTICA S.A.S. DI TARALLO ANNA	3307/10	46,50	340,00	42,50	12,40	4,49	341,16	8,85	4,49	15,30	83,54	899,23
BONELLI GENNARÒ DEGLI EREDI BONELLI S.N.C.	331/10	43,00	250,00	31,25	16,56	4,40	341,16	8,20	4,40	11,25	61,43	771,65
BONELLI S.N.C.	3313/09	43,00	430,00	53,75	8,28	4,40	341,16	6,20	4,40	19,35	105,65	1.016,19
L'OTTICA CAV. SACCO R. S.A.S. DI P. CARELLI & C.	332/07	50,00	300,00	37,50	6,20	6,16	182,13	6,20	6,16	13,50	73,71	681,56
BIO-MEDICAL DI FRANCESCO BARONE S.R.L.	3329/11	283,00	1.944,00	243,00	49,64	13,48	1.040,00			87,48	477,64	4.138,24
L'OTTICA CAV. SACCO R. S.A.S. DI P. CARELLI & C.	339/07	50,00	250,00	31,25	6,20	6,16	182,13	6,20	6,16	11,25	61,43	610,78
ALFONSO CAPPUCCIO S.R.L.	3390/11	10,50	621,00	77,63	49,64	13,48	0,00			27,95	152,58	952,77
OTOVOX DI W. SCHROEDER S.R.L. L'ACUSTICA S.N.C. DI CAMILLO ROMANO & C.	3395/11	101,50	640,00	80,00	49,64	13,48	345,00			28,80	157,25	1.415,67
L'OTTICA CAV. SACCO R. S.A.S. DI P. CARELLI & C.	3548/11	145,00	898,00	112,25	49,64	13,48	371,00			40,41	220,64	1.850,42
AUDIOCONTROL S.N.C. DI FRANCESCO DI NAPOLI & C.	363/07	30,00	270,00	33,75	6,20	6,16	0,00	6,20	6,16	12,15	66,34	436,96
AUDIOCONTROL S.N.C. DI FRANCESCO DI NAPOLI & C.	3678/10	46,50	340,00	42,50	12,40	4,49	341,16	8,85	4,49	15,30	83,54	899,23
UDITOK S.A.S.	3680/10	46,50	395,00	49,38	12,40	4,49	341,16	8,85	4,49	17,78	97,05	977,09
L'OTTICA CAV. SACCO R. S.A.S. DI P. CARELLI & C.	372/07	48,68	320,00	40,00	12,40	12,32	182,13	12,40	12,32	14,40	78,62	733,27
FARMACIA DOTT.SSA BOCCI ZARA	3737/11	448,00	2.367,00	295,88	49,64	4,49	1.070,00			106,52	581,57	4.923,09
AUDIOSON S.R.L.	3868/10	93,00	562,00	70,25	33,08	8,80	341,16			25,29	138,08	1.271,66
BONELLI GENNARÒ DEGLI EREDI BONELLI S.N.C.	3894/11	101,50	674,00	84,25	49,64	8,89	348,00			30,33	165,60	1.462,21
I.G.M. IMPIANTI GAS MEDICALI S.R.L. C.T.S.A.S. S.N.C. DI CHINETTI MARIA CLAUDIA & C.	3904/10	93,00	562,00	70,25	33,08	8,80	341,16			25,29	138,08	1.271,66
ACUSTICA VALENTE DI VALENTE GIOVANNI	3905/10	93,00	562,00	70,25	33,08	8,80	341,16			25,29	138,08	1.271,66
EUROSON DI SALVATORE E GIUSEPPINA GENTILE S.A.S.	3907/10	93,00	562,00	70,25	33,08	8,80	341,16			25,29	138,08	1.271,66
AUDIOCONTROL S.N.C. DI FRANCESCO DI NAPOLI & C.	4093/10	93,00	562,00	70,25	33,08	8,80	341,16			25,29	138,08	1.271,66
AUDIOCONTROL S.N.C. DI FRANCESCO DI NAPOLI & C.	4128/10	93,00	562,00	70,25	33,08	8,80	346,32			25,29	138,08	1.276,82
VILLA POPPEA S.R.L.	4138/10	178,00	876,00	109,50	49,64	8,80	368,32			39,42	215,23	1.844,91

cliente	d.i.	spese liq. D.I.	diritti onorari	Spese generali	richiesta copie	notifica	spese registrazio ne	richiesta copie forma esecutiva	rinotifica forma esecutiva	c.a.p. 4%	I.v.a. 21%	totale
L'OTTICA CAV. SACCO R. S.A.S. DI P. CARELLI & C.	414/07	25,00	235,00	29,38		6,16	0,00	6,20	6,16	10,58	57,74	376,21
CASA DI CURA VILLA DELLE MACCHERENTE S.R.L.	4149/10	258,00	1.622,00	202,75	49,64	8,80	441,32			72,99	398,53	3.054,03
GASANO S.R.L.	4153/10	93,00	660,00	82,50	49,64	8,80	388,32			29,70	162,16	1.474,12
UDITOK S.A.S.	417/10	46,50	395,00	49,38	24,80	13,48	341,16			17,78	97,05	985,14
ORTOPEDIA PETTA S.R.L.	4206/11	111,00	715,00	89,38	49,64	8,89	368,00			32,18	175,68	1.549,76
EPISTOLATO VINCENZO & C. S.A.S.	4304/10	93,00	679,00	84,88	49,64	12,40	341,16			30,56	166,83	1.457,46
GESAN S.R.L.	4335/10	258,00	1.472,00	184,00	49,64	12,40	373,16			66,24	361,67	2.777,11
L'ACUSTICA S.N.C. DI CAMILLO ROMANO & C.	4344/10	93,00	562,00	70,25	49,64	12,40	341,16			25,29	138,08	1.291,82
AUDIOCONTROL S.N.C. DI FRANCESCO DI NAPOLI & C.	4346/10	93,00	562,00	70,25	33,08	8,80	341,16			25,29	138,08	1.271,66
MICRO ACUSTICA S.A.S. DI TARALLO ANNA	44/11	51,50	275,00	34,38	24,40	13,48	341,16	17,70	8,98	12,38	67,57	846,54
LABORATORIO DI ANALISI GASSO PIETRO S.A.S.	4500/10	93,00	604,00	75,50	49,64	12,40	173,16			27,18	148,40	1.183,28
LABORATORIO DI ORTOPEDIA E PROTESI CAV. ENRICO CASERTA S.R.L.	4518/10	93,00	562,00	70,25	49,64	12,40	341,16			25,29	138,08	1.291,82
UDITOK S.A.S.	467/10	46,50	419,00	52,38	24,80	13,48	341,16			18,86	102,95	1.019,12
LARSEN S.A.S.	4676/11	46,50	288,00	36,00	24,80	8,98	342,00			12,96	70,76	830,00
LABORATORIO DI ORTOPEDIA E PROTESI CAV. ENRICO CASERTA S.R.L.	4728/10	93,00	589,00	73,63	49,64	12,40	341,16			26,51	144,72	1.330,05
L'ACUSTICA S.N.C. DI CAMILLO ROMANO & C.	4729/10	93,00	576,00	72,00	49,64	12,40	341,16			25,92	141,52	1.311,64
AUDIOCONTROL S.N.C. DI FRANCESCO DI NAPOLI & C.	487/11	50,00	340,00	42,50	12,40	4,49	341,16			15,30	83,54	889,39
M.A.X.O AUDIOPROTESI S.R.L.	494/10	43,00	260,00	32,50	12,40	6,60	173,16			11,70	63,88	603,24
ACUSTICA VALENTE DI VALENTE GIOVANNI	5128/08	93,00	562,00	70,25	33,08	8,80	346,32			25,29	138,08	1.276,82
DEMA HOSPITAL S.R.L.	515/10	43,00	395,00	49,38	12,40	6,60	341,16			17,78	97,05	962,36
DIAL GEST S.R.L.	518/10	43,00	430,00	53,75	12,40	6,60	341,16			19,35	105,65	1.011,91
M.I.T. S.R.L.	5194/10	258,00	1.622,00	202,75	148,92	8,80	705,16			72,99	398,53	3.417,15
L'ACUSTICA S.N.C. DI CAMILLO ROMANO & C.	525/10	43,00	340,00	42,50	12,40	6,60	341,16			15,30	83,54	884,50
DEMA HOSPITAL S.R.L.	5281/10	93,00	576,00	72,00	148,92	8,80	341,16			25,92	141,52	1.407,32
ACUSTICA VALENTE DI VALENTE GIOVANNI	5393/09	93,00	562,00	70,25	33,08	8,62	341,16			25,29	138,08	1.271,48
EUROSON DI SALVATORE E GIUSEPPINA GENTILE S.A.S.	58/10	43,00	260,00	32,50	8,28	4,40	341,16	6,20	4,40	11,70	63,88	775,52
ACUSTICA VALENTE DI VALENTE GIOVANNI	5889/08	43,00	462,00	57,75	28,92	5,16	341,16			20,79	113,51	1.072,29
SCHROEDER WILLI	591/11	51,50	376,15	47,02	24,80	8,98	341,16	17,70	8,98	16,93	92,42	985,64
L'OTTICA CAV. SACCO R. S.A.S. DI P. CARELLI & C.	596/07	43,00	250,00	31,25	6,20	6,16	0,00	6,20	6,16	11,25	61,43	421,65
L'ACUSTICA S.N.C. DI CAMILLO ROMANO & C.	599/11	51,50	376,15	47,02	24,80	17,78	341,16	17,70	8,98	16,93	92,42	994,44
AUDIOCONTROL S.N.C. DI FRANCESCO DI NAPOLI & C.	600/11	51,50	376,15	47,02	24,80	8,98	341,16	17,70	8,98	16,93	92,42	985,64
L'ACUSTICA S.N.C. DI CAMILLO ROMANO & C.	6011/09	93,00	562,00	70,25	33,08	8,62	343,16			25,29	138,08	1.273,48
AUDIOCONTROL S.N.C. DI FRANCESCO DI NAPOLI & C.	620/10	23,00	153,00	19,13		6,60	0,00	8,85	4,49	6,89	37,59	259,54
MEDICAL SERVICE S.R.L.	6284/10	93,00	562,00	70,25	33,08	8,62	341,16			25,29	138,08	1.271,48
RIABILITAZIONE POMPEIANA S.R.L.	643/10	258,00	1.653,00	206,63	33,08	8,80	443,16			74,39	406,14	3.083,19
RIABILITAZIONE POMPEIANA S.R.L.	647/10	258,00	1.785,00	223,13	33,08	8,80	527,16			80,33	438,57	3.354,06
M.A.X.O AUDIOPROTESI S.R.L.	657/10	93,00	562,00	70,25	33,08	8,62	341,16			25,29	138,08	1.271,48
ACUSTICA VALENTE DI VALENTE GIOVANNI	670/09	43,00	302,00	37,75	7,23	6,47	341,16			13,59	74,20	825,40
SCHROEDER WILLI	670/10	43,00	260,00	32,50	12,40	6,60	341,16	8,85	4,49	11,70	63,88	784,58
I.G.M. IMPIANTI GAS MEDICALI S.R.L.	671/10	23,00	223,00	27,88	6,60		0,00	8,85	4,40	10,04	54,79	358,55
L'ACUSTICA S.N.C. DI CAMILLO ROMANO & C.	699/11	46,50	430,00	53,75	12,40	4,49	341,16	8,85	4,49	19,35	105,65	1.026,64
EUROSON DI SALVATORE E GIUSEPPINA GENTILE S.A.S.	714/10	23,00	173,00	21,63		6,60	0,00	8,85	6,60	7,79	42,51	289,97
AUDIOCONTROL S.N.C. DI FRANCESCO DI NAPOLI & C.	738/10	43,00	260,00	32,50	33,12	6,60	173,16	17,70	8,80	11,70	63,88	650,46
I.G.M. IMPIANTI GAS MEDICALI S.R.L.	739/10	15,00	233,00	29,13		6,60	173,16	8,85	6,60	10,49	57,25	540,07
AUDIOSON S.R.L.	741/10	43,00	260,00	32,50	16,56	6,60	173,16	8,85	4,40	11,70	63,88	620,65
AUDIOSON S.R.L.	768/11	51,50	375,15	46,89	24,80	8,98	341,16	17,70	8,89	16,88	92,17	984,13
M.A.X.O AUDIOPROTESI S.R.L.	774/11	51,50	375,15	46,89	24,80	8,98	341,16	17,70	8,89	16,88	92,17	984,13
ACUSTICA VALENTE DI VALENTE GIOVANNI	81/11	46,50	419,00	52,38	24,80	8,98	341,16			18,86	102,95	1.014,62
SCHROEDER WILLI	821/10	43,00	260,00	32,50	16,56	13,20	341,16	17,70	8,80	11,70	63,88	808,50

cliente	d.i.	spese liq. D.I.	diritti onorari	Spese generali	richiesta copie	notifica	spese registrazione	richiesta copia forma esecutiva	rinotifica forma esecutiva	c.a.p. 4%	I.v.a. 21%	totale
ACUSTICA VALENTE DI VALENTE GIOVANNI	8299/09	93,00	562,00	70,25	33,08	8,80	341,16			25,29	138,08	1.271,66
ACUSTICA VALENTE DI VALENTE GIOVANNI	8303/09	43,00	469,00	58,63	33,08	8,80	341,16			21,11	115,23	1.090,00
L'ACUSTICA S.N.C. DI CAMILLO ROMANO & C.	882/11	51,50	376,15	47,02	24,80	8,89	341,16	17,70	8,89	16,93	92,42	985,46
M.A.X.O. AUDIOPROTESI S.R.L.	912/11	46,50	430,00	53,75	12,40	4,49	341,16	8,85	4,49	19,35	105,65	1.026,64
EUROSON DI SALVATORE E GIUSEPPINA GENTILE S.A.S.	913/11	46,50	340,00	42,50	12,40	4,49	341,16	8,85	4,49	15,30	83,54	899,23
EUROSON DI SALVATORE E GIUSEPPINA GENTILE S.A.S.	935/11	21,50	153,00	19,13		8,89	0,00			6,89	37,59	246,99
M.A.X.O. AUDIOPROTESI S.R.L.	936/11	51,50	376,15	47,02	24,80	8,89	341,16	17,70	8,89	16,93	92,42	985,46
AUDIOSON S.R.L.	937/11	51,50	376,15	47,02	24,80	8,89	341,16	17,70	8,89	16,93	92,42	985,46
L'ACUSTICA S.N.C. DI CAMILLO ROMANO & C.	944/11	46,50	430,00	53,75	12,40	4,49	341,16	8,85	4,49	19,35	105,65	1.026,64
ORTOPEDIA LAINO S.R.L.	947/09	23,00	140,00	17,50		6,47	0,00	8,85	4,49	6,30	34,40	241,01
AUDIOCONTROL S.N.C. DI FRANCESCO DI NAPOLI & C.	952/10	15,00	228,00	28,50		4,40	0,00	5,31	4,40	10,26	56,02	351,89
LABORATORIO DI ANALISI GASSO PIETRO S.A.S.	953/11	101,50	674,00	84,25	56,64	8,89	357,00			30,33	165,60	1.478,21
C.I.S.A.S. S.N.C. DI CHINETTI MARIA CLAUDIA & C.	969/10	43,00	380,00	47,50	16,56	4,40	173,16			17,10	93,37	775,09
ORTOPEDIA LAINO S.R.L.	995/10	43,00	308,00	38,50		8,80	341,16	17,70	8,80	13,86	75,68	855,50
ALFONSO CAPPUCCIO S.R.L.	3377/11	101,50	601,00	75,13	49,64	13,48	341,16			27,05	147,67	1.356,62
AUDIOSON S.R.L.	198/11	46,50	325,00	40,63	24,80	8,98	341,16			14,63	79,85	881,54
		<b>20.842,09</b>	<b>136.678,85</b>	<b>17.084,86</b>	<b>10.372,21</b>	<b>2.130,05</b>	<b>82.006,79</b>	<b>1.273,36</b>	<b>748,05</b>	<b>6.150,55</b>	<b>33.581,99</b>	<b>297.605,16</b>
<b>TOTALE SPESE LEGALI SU CREDITI ACQUISTATI PRO-SOLUTO</b>												
SPESE LIQUIDATE		€ 20.842,09	a carico dell'Ente	€ 20.842,09								
DIRITTI ONORARI		€ 136.678,85	liquidabile 60%	€ 82.007,31								
SPESE GENERALI		€ 17.084,86	liquidabile 60%	€ 10.250,91								
RICHIESTE COPIE		€ 10.372,21	a carico dell'Ente	€ 10.372,21				€ 117.372,55				
NOTIFICA		€ 2.130,05	a carico dell'Ente	€ 2.130,05				€ 92.258,22		spese		
SPESE DI REGISTRAZIONE		€ 82.006,79	a carico dell'Ente	€ 82.006,79						diritti e onorario		
RICHIESTA COPIA IN FORMA ESECUTIVA		€ 1.273,36	a carico dell'Ente	€ 1.273,36								
RINOTIFICA IN FORMA ESECUTIVA		€ 748,05	a carico dell'Ente	€ 748,05								
C.A.P. 4%		€ 6.150,55	a carico dell'Ente	€ 6.150,55								
Iva 21%		€ 33.581,99	a carico dell'Ente	€ 33.581,99								
<b>TOTALE SPESE + DIRITTI ED ONORARI</b>		<b>€ 310.868,80</b>										



FINANZA & FACTOR SPA		SPESE LEGALI - IN QUALITA' DI MANDATARIA										
cliente	d.i.	spese liq. D.I.	diritti onorari	Spese generali	richiesta copie	notifica	spese registrazioni	richiesta copia forma esecutiva	rinnova forma esecutiva	c.a.p. 4%	I.v.a. 21%	totale
BONELLI GENNARO DEGLI EREDI BONELLI S.N.C.	630/06	43,00	288,00	36,00	12,40	6,16	182,13	6,20	6,47	12,96	70,76	664,08
BONELLI GENNARO DEGLI EREDI BONELLI S.N.C.	635/06	40,00	230,00	28,75	12,40	6,16	182,13	6,20	6,47	10,35	56,51	578,97
BONELLI GENNARO DEGLI EREDI BONELLI S.N.C.	642/06	43,00	250,00	31,25	12,40	6,16	182,13	6,20	4,31	11,25	61,43	608,13
BONELLI GENNARO S.A.S DI DAVIDE SABELLA	431/06	15,00	250,00	31,25	0,00	6,04	0,00	6,20	6,16	11,25	61,43	387,33
ORTHO POINT S.A.S. DI MORELLI V. FIORENTINO C. FIENGO M.	242/07	43,00	383,00	47,88	12,40	6,16	182,13			17,24	94,10	785,90
ACUSTICA VALENTE	4208/08	43,00	449,00	56,13	28,92	2,58	341,16			20,21	110,32	1.051,31
I.G.M. IMPIANTI GAS MEDICALI S.R.L.	4836/08	93,00	601,00	75,13	28,92	2,58	373,32			27,05	147,67	1.348,66
OTOFON	5898/08	43,00	462,00	57,75	28,92	6,47	341,16			20,79	113,51	1.073,60
DIMENSIONE AZZURRA S.R.L.	1573/09	258,00	1.915,00	239,38	33,08	6,47	7.838,00			86,18	470,52	10.846,62
AUDIOCONTROL S.N.C. DI FRANCESCO DI NAPOLI & C.	2344/09	43,00	260,00	32,50	8,28	6,47	341,16	5,31	4,40	11,70	63,88	776,70
CENTRO ABATESE	652/10	258,00	1.820,00	227,50	33,08	8,80	443,16			81,90	447,17	3.319,61
CENTRO ABATESE	644/10	93,00	660,00	82,50	33,08	8,80	403,16			29,70	162,16	1.472,40
DIMENSIONE AZZURRA S.R.L.	1521/10	258,00	1.686,00	210,75	33,08	13,20	507,32			75,87	414,25	3.198,47
FARMACIA S.ANTONIO - TIBILETTI	2155/10	93,00	679,00	84,88	49,64	8,80	346,32			30,56	166,83	1.459,02
FARMACIA LA GUARDIA	2153/10	178,00	876,00	109,50	49,64	8,80	348,32			39,42	215,23	1.824,91
L'ACUSTICA S.N.C. DI CAMILLO ROMANO & C.	4334/10	93,00	601,00	75,13	49,64	13,20	346,32			27,05	147,67	1.353,00
SCHROEDER WILLI	3869/10	93,00	562,00	70,25	49,64	13,20	346,32			25,29	138,08	1.297,78
L'ACUSTICA S.N.C. DI CAMILLO ROMANO & C.	4491/10	93,00	589,00	73,63	49,64	13,20	346,32			26,51	144,72	1.336,01
SCHROEDER WILLI	1674/10	48,00	275,00	34,38	24,80	13,20	341,16	16,56	8,80	12,38	67,57	841,84
GESAN S.R.L.	4517/10	93,00	562,00	70,25	49,64	13,20	346,32			25,29	138,08	1.297,78
METAFELIX	4118/10	258,00	1.785,00	223,13	49,64	8,80	619,32			80,33	438,57	3.462,78
CASA DI CURA VILLA DELLE MARGHERITE S.R.L.	4137/10	258,00	1.622,00	202,75	49,64	8,80	408,32			72,99	398,53	3.021,03
L'ACUSTICA S.N.C. DI CAMILLO ROMANO & C.	4729/10	93,00	576,00	72,00	49,64	13,20	346,32			25,92	141,52	1.317,60
GESAN S.R.L.	4740/10	93,00	562,00	70,25	49,64	13,20	346,32			25,29	138,08	1.297,78
FARMACIA S.ANTONIO - TIBILETTI	4751/10	258,00	1.279,00	159,88	49,64	13,20	398,32			57,56	314,25	2.529,84
FARMACIA LA GUARDIA	4689/10	258,00	1.622,00	202,75	49,64	13,20	422,32			72,99	398,53	3.039,43
GALLINI S.P.A.	1976/10	23,00	265,00	33,13		8,80	0,00	16,56	8,98	11,93	65,11	432,50
GESAN S.R.L.	1503/10	120,00	557,00	69,63	24,80	8,98	341,16	17,70	8,98	25,07	136,85	1.310,16
SA.MA.S.R.L.	465/10	43,00	280,00	35,00	25,24	8,80	341,13			12,60	68,80	814,57
SCHROEDER WILLI	2202/10	43,00	250,00	31,25	12,40	4,40	341,16	8,85	4,49	11,25	61,43	768,23
DIMENSIONE AZZURRA S.R.L.	5373/10	563,00	2.745,00	343,13	148,92	8,80	346,32			123,53	674,45	4.953,14
ALFONSO LAPPUCCIO S.R.L.	1447/10	107,18	585,00	73,13	24,80	13,48	341,16	17,70	8,98	26,33	143,73	1.341,48
AUDIOMEDICAL CEAS DI MATRONE ANGELO	7864/10	101,50	576,00	72,00	49,64	8,80	373,48			25,92	141,52	1.348,86
AUDIOMEDICAL CEAS DI MATRONE ANGELO	7858/10	101,50	650,00	81,25	49,64	8,80	558,48			29,25	159,71	1.638,63
AUDIOMEDICAL CEAS DI MATRONE ANGELO	9120/10	101,50	621,00	77,63	49,64	13,48	397,16			27,95	152,58	1.440,93
MICRO ACUSTICA S.A.S. DI TARALLO ANNA	44/11	51,50	275,00	34,38	24,82	13,48	341,16	17,70	8,98	12,38	67,57	846,96

FINANZA & FACTOR SPA				SPESE LEGALI - IN QUALITA' DI MANDATARIA								
cliente	d.i.	spese liq. D.i.	diritti onorari	Spese generali	richiesta copie	notifica	spese registrazioni	richiesta copia forma esecutiva	rinnotifica forma esecutiva	c.a.p. 4%	l.v.a. 21%	totale
ALFONSO CAPPUCCIO S.R.L.	1614/10	288,68	1.309,00	163,63	49,64	8,98	341,16	17,70	8,98	58,91	321,62	2.568,29
ALFONSO CAPPUCCIO S.R.L.	1516/10	320,00	1.157,00	144,63	49,60	8,98	341,16	17,70	8,98	52,07	284,27	2.384,38
IGM	1488/10	120,00	477,00	59,63	49,60	8,98	341,16	17,70	8,98	21,47	117,20	1.221,71
AUDIOMEDICAL CEAS DI MATRONE ANGELO	688/11	195,00	830,00	103,75	49,64	13,48	426,16			37,35	203,93	1.859,31
AUDIOMEDICAL CEAS DI MATRONE ANGELO	206/11	101,50	679,00	84,88	49,64	8,98	408,16			30,56	166,83	1.529,54
AUDIOMEDICAL CEAS DI MATRONE ANGELO	196/11	101,50	660,00	82,50	49,64	8,98	397,16			29,70	162,16	1.491,64
AUDIOMEDICAL CEAS DI MATRONE ANGELO	686/11	195,00	830,00	103,75	49,64	13,48	413,16			37,35	203,93	1.846,31
AUDIOMEDICAL CEAS DI MATRONE ANGELO	2171/11	10,50	562,00	70,25	49,64	8,98	0,00			25,29	138,08	864,74
AUDIOMEDICAL CEAS DI MATRONE ANGELO	677/11	101,50	598,00	74,75	49,64	13,48	363,16			26,91	146,93	1.374,37
AUDIOMEDICAL CEAS DI MATRONE ANGELO	2170/11	101,50	599,00	74,88	49,64	8,98	341,16			26,96	147,17	1.349,28
AUDIOMEDICAL CEAS DI MATRONE ANGELO	2187/11	101,50	562,00	70,25	49,64	8,98	341,16			25,29	138,08	1.296,90
AUDIOMEDICAL CEAS DI MATRONE ANGELO	2186/11	101,50	589,00	73,63	49,64	8,98	341,16			26,51	144,72	1.335,13
AUDIOMEDICAL CEAS DI MATRONE ANGELO	685/11	101,50	640,00	80,00	49,64	13,48	367,16			28,80	157,25	1.437,83
AUDIOMEDICAL CEAS DI MATRONE ANGELO	1533/11	101,50	621,00	77,63	49,64	8,80	373,16			27,95	152,58	1.412,25
RIABILITAZIONE POMPEIANA S.R.L.	1077/11	618,50	3.061,00	382,63	56,64	8,98	840,00			137,75	752,09	5.857,58
SCOGGIO S.P.A. AUDIOMEDICAL DI MATRONE ANGELO	2228/11	101,50	674,00	84,25	49,64	8,98	345,00			30,33	165,60	1.459,30
	3241/11	46,50	388,00	48,50	24,80	8,98	342,00			17,46	95,33	971,57
L'ACUSTICA	4129/10	93,00	562,00	70,25	49,64	13,20	380,00			25,29	138,08	1.331,46
BIOMEDICAL	3329/11	283,00	1.944,00	243,00	49,64	13,48	1.040,00			87,48	477,64	4.138,24
L'ACUSTICA	4344/10	93,00	562,00	70,25	49,64	13,20	346,42			25,29	138,08	1.297,88
AUDIOMEDICAL	1886/11	16,50	135,00	16,88	0,00	4,49	0,00	12,40	4,49	6,08	33,17	229,00
DEMA HOSPITAL S.R.L.	5137/11	16,50	318,00	39,75	12,40	9,12	0,00			14,31	78,13	488,21
BIOTECNICA S.A.S.	3902/11	101,50	715,00	89,38	49,64	8,98	345,00			32,18	175,68	1.517,35
RIABILITAZIONE POMPEIANA S.R.L.	3905/11	283,00	1.944,00	243,00	56,64	8,98	720,00			87,48	477,64	3.820,74
DIMENSIONE AZZURRA S.R.L.	3906/11	283,00	2.000,00	250,00	56,64	8,98	822,00			90,00	491,40	4.002,02
LIGUORI	3904/11	283,00	1.417,00	177,13	56,64	8,98	490,00			63,77	348,16	2.844,67
CENTRO FISIOVESUVIANO	4062/11	104,50	640,00	80,00	56,64	8,98	345,00			28,80	157,25	1.421,17
DIMENSIONE AZZURRA S.R.L.	4102/11	195,00	998,00	124,75	56,64	8,98	431,00			44,91	245,21	2.104,49
CRRS	4214/11	338,00	1.944,00	243,00	49,60	8,98	507,00			87,48	477,64	3.655,70
CRRS	4218/11	536,00	2.402,00	300,25	49,60	8,98	466,00			108,09	590,17	4.461,09
DEMA HOSPITAL S.R.L.	5344/11	50,50	388,00	48,50	6,20	4,49	342,00			17,46	95,33	952,48
SCOGGIO S.P.A.	4222/11	111,00	715,00	89,38	49,60	8,98	342,00			32,18	175,68	1.523,81
DIMENSIONE AZZURRA S.R.L.	4443/11	536,00	2.599,00	324,88	56,64	8,98	530,00			116,96	638,57	4.811,02
CENTRO ABATESE	4435/11	338,00	2.000,00	250,00	56,64	8,98	846,00			90,00	491,40	4.081,02
FARMACIA TUFARELLI	5111/11	338,00	1.417,00	177,13	49,60	8,98	416,00			63,77	348,16	2.818,63
FARMACIA ALFA	6638/11	50,50	304,84	38,11	24,80	8,98	42,00			13,72	74,90	557,84

FINANZA & FACTOR SPA		SPESE LEGALI - IN QUALITA' DI MANDATARIA										
cliente	d.i.	spese llq. D.I.	diritti onorari	Spese generali	richiesta copie	notifica	spese registrazion e	richiesta copia forma esecutiva	rinotifica forma esecutiva	c.a.p. 4%	l.v.a. 21%	totale
FARMABEALT	5109/11	338,00	1.888,00	236,00	49,60	8,98	531,00			84,96	463,88	3.600,42
FARMACIA BOCCI	5213/11	233,00	1.111,00	138,88	49,60	8,98	378,00			50,00	272,97	2.242,42
ALFA MEDICAL DI VICINANZA ALFONSO & C. s.n.c.	6614/11	50,50	442,00	55,25	24,80	8,98	342,00			19,89	108,60	1.052,02
ORFEO POINT S.A.S. DI MORELLI V. ROBERTINO C. FIENGO M.	5211/11	111,00	674,00	84,25	49,60	8,98	356,00			30,33	165,60	1.479,76
SCOGLIO S.P.A.	5431/11	338,00	898,00	112,25	49,60	8,98	347,00			40,41	220,64	2.014,88
SCOGLIO S.P.A.	5429/11	233,00	898,00	112,25	49,60	8,98	348,00			40,41	220,64	1.910,88
LABORATORIO GASSO	7013/11	56,18	422,00	52,75	24,80	8,98	342,00			18,99	103,69	1.029,39
DIMENSIONE AZZURRA S.R.L.	5273/10	563,00	2.745,00	343,13	74,46	8,98	405,00			123,53	674,45	4.937,54
		<b>13.117,54</b>	<b>73.966,84</b>	<b>9.245,86</b>	<b>3.342,20</b>	<b>754,91</b>	<b>37.441,67</b>	<b>190,68</b>	<b>108,45</b>	<b>3.328,51</b>	<b>18.173,65</b>	<b>159.670,31</b>
TOT. SPESE LIQUIDATE IN D.I.		13.117,54	A carico dell'Ente		13.117,54							
TOT. DIRITTI E ONORARI		73.966,84	60% a Carico dell'Ente		44.380,10		44.380,10		54.955,45	spese a carico Ente		
TOT. SPESE GENERALI		9.245,86	60% a Carico dell'Ente		5.547,51		5.547,51		49.927,62	diritti e onorario al 60%		
TOT. RICHIESTA COPIE		3.342,20	A carico dell'Ente		3.342,20							
TOT. NOTIFICA		754,91	A carico dell'Ente		754,91							
TOT. SPESE DI REGISTRAZIONE		37.441,67	A carico dell'Ente		37.441,67							
TOT. RICHIESTA COPIA IN FORMA ESECUTIVA		190,68	A carico dell'Ente		190,68							
TOT. RINOTIFICA IN FORMA ESECUTIVA		108,45	A carico dell'Ente		108,45							
TOT. C.A.P. AL 4%		3.328,51	A carico dell'Ente		3.328,51							
Tot. I.V.A. 21%		18.173,65	A carico dell'Ente		18.173,65							
<b>TOTALE</b>		<b>159.670,31</b>										

IP TELECOM  
NA  
REGIO

Cognome **IANNIELLO**  
 Nome **FELICE**  
 nato il **17/10/1956**  
 nato a **986** 1s **A**  
 a **NOCERA INFERIORE (SA)**  
 Cittadinanza **Italiana**  
 Residenza **NOCERA INFERIORE (SA)**  
 Via **Traversa via NAPOLI, 11**  
 Stato civile **=====**  
 Professione **COMMERCIALISTA**  
 CONNOTATI E CONTRASSEGNI SALIENTI  
 Statura **1,92**  
 Capelli **Castani**  
 Occhi **Castani**  
 Segni particolari



Firma del titolare *Felice Ianniello*  
**NOCERA INFERIORE 09/10/2003**  
 Il SINDACO  
 Impronta del dito  
 indice sinistro

*Linea*


Comune di Nocera Inferiore  
 Via Nazionale 100 - 84030 Nocera Inferiore (SA)  
 tel. 081/271221 - 08/10/2003

Segreteria **500**  
 Fisso **10.000**

MUNICIPIO DI NOCERA INFERIORE  
 Elett. € 0,26  
 Aff. € 5,18

Scadenza: **08/10/2008**

**AJ 2008652**



REPUBBLICA ITALIANA



COMUNE DI  
 NOCERA INFERIORE

CARTA D'IDENTITA'  
 N° AJ 2008652

DI  
 IANNIELLO  
 FELICE

*22*

REG. C. M. 1958

**ORDINE DEGLI AVVOCATI DI NOCERA INFERIORE**

Cognome **GUIDONE** Tessera N° 2009000194  
 Nome **MARIA** Emessa il 11/11/2009

Iscr. Albo Avvocati 20/02/2002  
 Iscr. Albo Cassazionisti - / - / -  
 Codice fiscale GDNMRA70M63F9121  
 Data di nascita 23/08/1970  
 Luogo di nascita NOCERA INFERIORE

IL PRESIDENTE  
 Avv. Aniello Cosimato *Aniello Cosimato*



*Handwritten mark*



**ORDINE DEGLI AVVOCATI DI NOCERA INFERIORE**  
 Via G. Falcone, 52 - Palazzo di Giustizia - 84014  
 Telefono e fax: 081929600 - 081927432  
 www.foronocera.it

SDCS  
 CONFRANCESCO

**STUDIO LEGALE**  
**MARIA GUIDONE**  
 Via Martiriotti, 30 - Tel. 081 5176581  
 84014 - NOCERA INFERIORE (SA)  
 P. IVA 09507970856

*Handwritten signature*



**PATENTE DI GUIDA REPUBBLICA ITALIANA**

- GUIDONE**
1. MARIA
  2. 23/08/70 NOCERA INFERIORE (SA)
  - 3.
  - 4a. 16/03/2010 4c. MCTC-SA
  - 4b. 15/03/2020 5. SA5519482J
  - 5.
  6. NOCERA INFERIORE (SA)
  - 7.
  8. V G. ORIGLIA 37
  9. B



	9.	10.	11.	12.
A1				
A				
B		02/03/89	16/03/20	
C				
D				
BE				
CE				
DE				
71	SA2432552X I			

Cognome 2. Nome 3. Data e luogo di nascita  
 4. Priorità Nazionale 5. 6a. Valore fino al  
 7. scadenza del 8. Potenzio numero 9. Indirizzo  
 10. Tessera 11. Categoria Nazionale 12.  
 13. Categoria veicolo 14. Residenza

mod. MC 7807

ISTITUTO POLIGRAFICO E ZECCA DELLO STATO S.p.A. - OFFICINA GRTI MILANO AC 6501453

*Handwritten mark*

C. MARELLI  
MA  
REGISTRO

Cognome **BARBA**  
Nome **ANTONELLA**  
nato il **07/06/1972**  
(atto n. **791** P. **1** S. **A**)  
a **NOCERA INFERIORE (SA)**  
Cittadinanza **Italiana**  
Residenza **NOCERA INFERIORE (SA)**  
Via **ATZORI GIUSEPPE, 4**  
Stato civile **=====**  
Professione **AVVOCATO**

CONNOTATI E CONTRASSEGNI SALIENTI  
Statura **1.67**  
Capelli **Castani**  
Occhi **Castani**  
Segni particolari

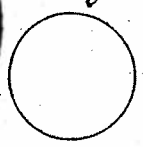
COMUNE DI NOCERA INFERIORE  
UFFICIO ANAGRAFE



Firma del titolare *Antonella Barba*  
NOCERA INFERIORE 05/10/2007

COMUNE DI NOCERA INFERIORE  
UFFICIO ANAGRAFE

IL SINDACO  
*Piero...*




Avv. Antonella Barba  
Via Matteotti, 30  
84014 Nocera Inferiore (SA)  
*Antonella Barba*

Segreteria Euro € 9,35  
Fisso Euro € 5,75

Scadenza: 04/10/2012

AO 0880659



REPUBBLICA ITALIANA



COMUNE DI  
NOCERA INFERIORE

CARTA D'IDENTITA'


N° AO0880659

DI  
BARBA  
ANTONELLA

C. MARELLI  
MA  
REGISTRO

**ORDINE DEGLI AVVOCATI DI NAPOLI**

Status **AVVOCATO** Tessera N. AAD18559  
 Cognome **TARANTO** Emessa il 18/05/2010  
 Nome **MARCO** Motore N. 33489




**PATENTE DI GUIDA** **REPUBBLICA ITALIANA**  
 1. **TARANTO**  
 2. **SERVIZIO**  
 3. **SERVIZIO NAPOLI**  
 4. **31/01/2012**  
 5. **31/01/2012**  
 6. **31/01/2012**  
 7. **[Signature]**  
 8. **ARMANDO SERENO (NA)**  
**31, 8, 8, 8, 8, 8, 8, 8**

*[Handwritten signature]*



Tessera con valore equipollente a quello della Carta di Identità  
 ex art. 282 del R.D. n. 635/1940 e art. 36 comma 2 D.P.R. 445/2000



**SPORTELLI PUBBLICI**  
 VIA S. GIACOMO A CREMANO  
 VIA S. GIACOMO 10 C  
 NA 81020 CREMANO


	S	IS	TL	12
A1	06			
A	06	31/01/12	31/01/12	78
B	06	28/02/12	31/01/12	
C	06			
D	06			
DE	06			
CE	06			
DI	06			

**AD 5172009**

**Avv. MARCO TARANTO**  
 Via Tufarelli 18  
 80046 S. Giorgio a Cremano (NA)

*[Handwritten signature]*

Cognome **ESPOSITO**  
 Nome **CIRO**  
 nato il **16/09/1958**  
 (atto n. **804** p. **1** s. **A**)  
 a **NOCERA INFERIORE (SA)**  
 Cittadinanza **Italiana**  
 Residenza **NOCERA INFERIORE (SA)**  
 Via **GIUSEPPE ATZORI, 105**  
 Stato civile **=====**  
 Professione **AVVOCATO**  
 CONNOTATI E CONTRASSEGNI SALIENTI  
 Statura **1,78**  
 Capelli **Grigi**  
 Occhi **Castani**  
 Segni particolari



Firma del titolare *Ciro Esposito*  
**NOCERA INFERIORE**, 08/07/2009  
 Impronta del sigillo indice sinistro  
**UFFICIALE DI ANAGRAFE**  
**CAMPITIELLO SILVANA**  
*[Signature]*

Segreteria  
 Fisso

Euro € 0,28  
 Euro € 16,00

Scadenza: 07/07/2019

**AR 1110695**



REPUBBLICA ITALIANA



COMUNE DI  
 NOCERA INFERIORE

**CARTA D'IDENTITA'**  
 N° AR 1110695  
 DI  
 ESPOSITO  
 CIRO

Avv. CIRO ESPOSITO  
 Via Giacomo Matteotti, 36  
 84014 Nocera Inferiore (SA)  
 Partita IVA 04304390653



*[Handwritten mark]*


*[Handwritten mark]*



**ORDINE DEGLI AVVOCATI DI NAPOLI**

Status **AVVOCATO**  
Cognome **PINTO**  
Nome **UMBERTO**

Tessera N. AA018228  
Emessa il 25/09/2009  
Iscrizione N. 15444



*[Handwritten signature]*



C. MAR...  
H. E. C.

Tessera con valore equipollente a quello della Carta di identità  
ex art. 292 del R.D. n. 635/1940 e art. 35 comma 2 D.P.R. 445/2000



*[Handwritten signature]*


*[Handwritten signature]*



*Marianna*

*22*

Letto, confermato e sottoscritto.



IL SEGRETARIO VERBALIZZANTE  
(Dott. Marco Tullo)

*Marco Tullo*

### **TRASMISSIONE AL COLLEGIO SINDACALE**

La presente deliberazione è stata trasmessa al Collegio Sindacale della A.S.L. ai sensi dell'art. 35 comma 3 della L.R. 03.11.94 n. 32 con nota n. 34675 in data 30 MAG. 2012

### **TRASMISSIONE AL COMITATO DI RAPPRESENTANZA DELLA CONFERENZA DEI SINDACI**

La presente deliberazione è stata trasmessa al Comitato di Rappresentanza dei Sindaci ai sensi dell'art. 35 della L.R. 03.11.94 n. 32 con nota n. \_\_\_\_\_ in data \_\_\_\_\_

### **TRASMISSIONE ALLA GIUNTA REGIONALE**

La presente deliberazione è stata trasmessa alla Struttura Regionale di Controllo della G.R.C. ai sensi dell'art.35 della L.R.03.11.94 n. 32 con nota n. \_\_\_\_\_ in data \_\_\_\_\_

### **PROVVEDIMENTO DELLA GIUNTA REGIONALE**

Deliberazione della G.R. n. \_\_\_\_\_ del \_\_\_\_\_

Decisione: \_\_\_\_\_  
\_\_\_\_\_  
\_\_\_\_\_

IL FUNZIONARIO

*19*

**INVIATA PER L'ESECUZIONE IN DATA 29 MAG. 2012,** \_\_\_\_\_ A:

☑ DIRETTORE SANITARIO D'AZIENDA	COORD.TO SOCIO SANITARIO AZIEND	
COLLEGIO SINDACALE	DIPARTIMENTO FARMACEUTICO	
SERV. GABINETTO	DIPARTIMENTO PREVENZIONE	
SERV. AFFARI GENERALI	DIPARTIMENTO RIABILITAZIONE	
SERV. AFFARI LEGALI	DIPARTIMENTO SALUTE MENTALE	
SERV. ACQUISIZIONE BENI E SERVIZI	DISTRETTO N. 48	
SERV. ASSISTENZA SANITARIA	DISTRETTO N. 49	<b>EX A.S.L. NA 4</b>
SERV. CONTROLLO DI GESTIONE	DISTRETTO N. 50	
SERV. FORMAZ. E AGGIORN. PROF.	DISTRETTO N. 51	SERV. FASCE DEBOLI
☑ SERV. GESTIONE ECONOMICO FINAN	DISTRETTO N. 52	SERV. PATOLOGIA CLINICA
SERV. GESTIONE RISORSE UMANE	DISTRETTO N. 53	
SERV. GEST.TECN.PATR.IMMOB.OSP.	DISTRETTO N. 54	
SERV. GEST.TECN.PATR.IMMOB.TERR.	DISTRETTO N. 55	<b>EX A.S.L. NA 5</b>
SERV. GEST.TECN.SISTEMI INFORMAT	DISTRETTO N. 56	
SERV. ISPETTIVO	DISTRETTO N. 57	SERV. ASSISTENZA DISTRETTUALE
SERV. MATERNO INFANT. OSPEDAL.	DISTRETTO N. 58	SERV. ASSISTENZA OSPEDALIERA
SERV. MATERNO INFANT. DISTRET.	DISTRETTO N. 59	
SERV. PREVENZIONE E PROTEZIONE	OO.RR. AREA NOLANA	
SERV. RELAZIONE CON IL PUBBLICO	OO.RR. AREA STABIESE	
COORD.TO COMITATO ETICO	OO.RR. GOLFO VESUVIANO	
COORD.TO GESTIONE LIQUIDATORIA	OO.RR. PENISOLA SORRENTINA	
COORD.TO PROGETTI FONDI		