

AZIENDA SANITARIA LOCALE NAPOLI 3 SUD

Corso Alcide De Gasperi n. 167
80053 CASTELLAMMARE DI STABIA

ASL NAPOLI 3 SUD Direzione Generale
29 MAG 2012
PERVENUTO



DELIBERAZIONE DEL DIRETTORE GENERALE

OGGETTO: PRESA D'ATTO DELLA TRANSAZIONE CON LA FINANZIARIA "IMPRESA & FACTOR S.P.A." DEL 16/02/12

Il Direttore del Servizio Gestione Economico Finanziaria

Alla stregua dell'istruttoria compiuta dal servizio "Gestione Economico Finanziaria" e delle risultanze e degli atti tutti richiamati nelle premesse che seguono, costituenti istruttoria a tutti gli effetti di legge, nonché dell'espressa dichiarazione di regolarità tecnica ed amministrativa della stessa resa dal dirigente del servizio G.E.F. a mezzo di sottoscrizione della presente,

Premesso che,

1. la Legge Finanziaria dello Stato n. 266 del 23.12.2005 in particolare l'art. 1: - al comma 198 ha stabilito il livello massimo della spesa per il personale del SSN per il triennio 2006,2007 e 2008, ed ha previsto che in assenza di adozione da parte della Regione di provvedimenti di ripianamento del disavanzo di gestione si applicano le aliquote massime dell'addizionale IRPEF e le maggiorazioni dell'aliquota dell'imposta regionale sulle attività produttive;
2. la Regione Campania ha adottato la delibera n. 1215 del 23.09.2005 con la quale nel ripartire il fondo sanitario 2005 tra le AA.SS.LL. e le AA.OO, ha previsto che, qualora dal preconsuntivo anno 2005, presentato dai direttori generali delle AA.SS.LL., dovesse emergere una situazione di disavanzo, i medesimi devono presentare un piano di riequilibrio della gestione.
3. successivamente la stessa Regione Campania ha adottato la delibera di Giunta n. 1471/2005 con la quale ha stabilito misure di riduzione della spesa sanitaria del 13,4% nel triennio 2006/2008, portata poi a 18,5%;
4. con delibera di Giunta n. 1843/2005 la Regione Campania ha assegnato alle AA.SS.LL. gli obiettivi da perseguire al fine di riequilibrare la gestione nel triennio 2006/2008 e di ottenere una riduzione della spesa sanitaria del 18,5% rispetto ai costi indicati nel consuntivo esercizio 2004;
5. con Legge Finanziaria Regionale n. 24 del 29.12.2005 all'art. 3 ha stabilito: " i tetti di spesa ed i budget dei costi delle aziende del servizio sanitario regionale sono aggiornati dalla Giunta Regionale in modo da ridurre la spesa sanitaria del 18,5% nel triennio 2006/2008.....,

l'obiettivo del 18,5% è rimodulato in funzione del maggiore finanziamento statale eventualmente ottenuto per la sanità ";

6. con delibera di Giunta n. 800 del 16.06.2006 la Regione Campania ha stabilito per l'anno 2006 i volumi delle prestazioni sanitarie, sulla base dei piani presentati dalle AA.SS.LL., ed i correlati limiti di spesa, conformemente agli obiettivi di contenimento della spesa contenuti nell'art. 3 della richiamata L.R. n. 24/05 e nella delibera n.1843/2005;
7. in ragione del disavanzo di gestione e dell'indebitamento del settore sanitario, è stato stipulato, dalla Regione Campania, l'Accordo previsto dall'art. 1, comma 180 L. n. 311/2004, con i Ministeri della Salute e dell'Economia, è stato elaborato il " Piano di Rientro ", consistente in interventi, azioni e misure di riorganizzazione e riqualificazione del Servizio Sanitario Regionale , diretti a ristabilire entro l'anno 2010 l'equilibrio economico finanziario, nel rispetto dei Livelli Essenziali di Assistenza;
in data 24 luglio 2009 la Regione Campania è stata sottoposta a Commissariamento ai sensi dell'art. 4 del D.L. 01.10.2007 n. 222, per non avere attuato tutte le misure di ripiano del deficit stabilite con le delibera giuntale n. 460/2007;
9. con delibera del Consiglio dei Ministri del 24 luglio 2009 il Governo ha nominato Commissario ad acta per l'attuazione del Piano di Rientro dal disavanzo sanitario il Presidente pro tempore della Giunta Regionale ai sensi dell'art. 4, commi 1 e 2, del decreto legge 1 ottobre 2007, n. 159, convertito con modificazioni dalla legge 29 novembre 2007, n. 222, e successive modifiche;
10. la legge finanziaria 2010 n. 191/2009 all'art. 2 co 88 ha stabilito che " Per le regioni già sottoposte ai piani di rientro e già commissariate alla data di entrata in vigore della presente legge restano fermi l'assetto della gestione commissariale previdente per la prosecuzione del piano di rientro, secondo programmi operativi, coerenti con gli obiettivi finanziari programmati, predisposti dal commissario ad acta " ;
11. la Regione Campania con il Decreto 12 del 21/02/11 ad oggetto "definizione del piano di pagamento dei debiti sanitari...", modificato ed integrato con i Decreti 48/2011 e 22/2012 ha stabilito le linee operative per il ripristino dell'ordinario e regolare svolgimento dei pagamenti ai creditori delle Aziende Sanitarie, anche con l'intervento della SO.RE.SA. S.P.A.;

CONSIDERATO

- che l'A.S.L.Napoli 3 Sud, in conseguenza del deficit accumulato per il mancato totale ripiano delle pregresse perdite di esercizio e per l'inadeguatezza di specifiche risorse finanziarie riconducibili all'insufficienza delle rimesse regionali, è stata impossibilitata ad adempiere - nei termini di legge - alle obbligazioni assunte nei confronti dei propri creditori, fornitori di beni e servizi;
- che la richiamata normativa nazionale e regionale impone all'Asl di assumere ogni iniziativa utile a garantire la realizzazione degli obiettivi di contenimento dei costi;
- che, dopo numerosi incontri con la finanziaria "IMPRESA & FACTOR", tesi al risparmio di quota parte di interessi e spese legali, in data 16/02/12 è stata sottoscritta una transazione ad oggetto "...il presente atto ha ad oggetto esclusivamente titoli dichiarati esecutivi alla data di sottoscrizione del presente accordo ..." allegata alla presente delibera;
- che il citato atto transattivo riguarda solo titoli esecutivi relativi a crediti acquistati dalla finanziaria sia pro-soluto che pro-solvendo, divenuti certi, liquidi ed esigibili per disposizione del Giudice, con la esecutività dei Decreti e/o sentenze;

- che l'importo dei crediti, dettagliatamente esposto in transazione, è così composto:

- o a) crediti in qualità di cessionaria e relativi interessi per € 3.289.725,19;
- o b) crediti in qualità di mandataria e relativi interessi per € 4.269.607,65;
- o spese legali in qualità di cessionaria per € 232.000,85;
- o spese legali per crediti su mandato per € 134.977,11;

che la transazione ha previsto una notevole riduzione degli interessi e delle spese legali, a favore dell'ASL, con il riconoscimento delle seguenti percentuali ridotte alla finanziaria:

- o 60% degli interessi maturati e maturandi in qualità di cessionaria;
- o 40% degli interessi maturati e maturandi in qualità di mandataria;
- o 60% delle spese legali liquidate in ciascun provvedimento monitorio;
- o 100% delle spese borsuali e delle imposte di registro;

- che la finanziaria "IMPRESA & FACTOR SPA" non ha aderito alle operazioni di pagamento, tramite la SO.RE.SA. S.P.A., come da Decreto 12 del 21/02/2011;

RITENUTO

- che è rispondente ai citati principi normativi la stipula e/o la presa d'atto di intese transattive, finalizzate alla salvaguardia del superiore interesse pubblico alla cui realizzazione l'Asl deve tendere ;
- che la citata transazione del 16/02/12 riguarda solo titoli esecutivi e quindi crediti certi, liquidi ed esigibili, e prevede la rinuncia alle azioni legali in corso, nonché a quota parte degli interessi ed alle spese successive di procedura, permettendo un vantaggio economico all'ASL, oltre allo svincolo delle somme pignorate e l'impegno a non intraprendere nuove azioni legali, anche per altri crediti, fino al 31/12/2012;
- che i crediti della finanziaria devono essere comunque pagati, indipendentemente dalle liquidazioni interne dei competenti servizi, in quanto sentenziati dal Giudice;
- che il pagamento dovrà avvenire in sei rate mensili, ciascuna non inferiore ad € 500.000,00=.
- che è opportuno prendere atto della citata transazione del 16/02/12;

PROPONE AL DIRETTORE GENERALE

- di prendere atto della transazione sottoscritta con la finanziaria "IMPRESA E FACTOR SPA" del 16/02/12, allegata alla presente delibera;
- di provvedere al pagamento dei crediti riportati in transazione, divenuti certi, liquidi ed esigibili per disposizione del Giudice, anche in assenza di atti di liquidazione interni dei competenti servizi, oltre agli interessi e spese legali e borsuali;

Il Direttore del Servizio G.E.F.
(Dott. Decio Sabino)



IL DIRETTORE GENERALE

Preso atto della dichiarazione di regolarità della istruttoria compiuta del Servizio Gestione Economico Finanziaria, nonché della dichiarazione di legittimità tecnica ed amministrativa resa dal Direttore proponente con la sottoscrizione della proposta che precede;

Sentito il parere favorevole espresso dal Direttore Sanitario e nelle more della nomina del Direttore Amministrativo;

DELIBERA

- di prendere atto della transazione sottoscritta con la finanziaria "IMPRESA E FACTOR SPA" del 16/02/12, allegata alla presente delibera;
- di provvedere al pagamento dei crediti riportati in transazione, divenuti certi, liquidi ed esigibili per disposizione del Giudice, anche in assenza di atti di liquidazione interni dei competenti servizi, oltre agli interessi e spese legali e borsuali;
- di rendere, data l'urgenza, la presente delibera immediatamente esecutiva;
- Atto non soggetto al controllo regionale.
- di trasmettere il presente provvedimento ai seguenti organi per le rispettive competenze:
 - 1) collegio Sindacale;
 - 2) servizio Gestione Economico Finanziaria;

Il Servizio Gestione Economico Finanziaria proponente sarà responsabile in via esclusiva della esecuzione della presente deliberazione, curandone tutti i consequenziali adempimenti.

Il Direttore Sanitario
(Dott. Giuseppe Russo)

IL Direttore Generale
(Dott. Maurizio D'Amora)

CONTRATTO DI TRANSAZIONE

**IL PRESENTE ATTO HA AD OGGETTO ESCLUSIVAMENTE TITOLI DICHIARATI ESECUTIVI
ALLA DATA DI SOTTOSCRIZIONE DEL PRESENTE ACCORDO**

Cop
7N
La presente scrittura privata redatta in tre copie, l'**A.S.L. Napoli 3 Sud** in persona del Direttore Generale, legale rapp.te pro tempore dott. Maurizio D'Amora, domiciliato per ragioni della carica nella sede legale dell'ente in Castellammare di Stabia (NA), alla via A. De Gasperi, n. 167,

e

La **Impresa & Factor s.p.a.**, con sede in Bologna alla via Galleria Cavour, n. 7, capitale sociale euro 8.000.000,00 interamente versato, codice fiscale e numero Registro delle Imprese di Bologna 04506850652, iscritta nell'Elenco Generale degli Intermediari operanti nel Settore Finanziario (art. 106 e segg. del D.Lgs. n. 385/93 – T.U. delle leggi in materia bancaria e creditizia) al n. 40389, in virtù di autorizzazione resa dall'Ufficio Italiano Cambi in data 28.12.2007, codice ABI 335091, in persona del sig. Gianfranco Esposito, C.F. SPSGFR62C16F912P, nato a Nocera Inferiore (SA) il 16.03.1962 e residente in Nocera Inferiore (SA) alla via seconda traversa Angrisani, al n. 2, nella qualità di amministratore unico e legale rappresentante pro tempore:

- che l'A.S.L.Napoli 3 Sud, in conseguenza del deficit accumulato per il mancato totale ripiano delle pregresse perdite di esercizio e per l'inadeguatezza di specifiche risorse finanziarie riconducibili all'insufficienza delle rimesse regionali, è stata impossibilitata ad adempiere - nei termini di legge - alle obbligazioni assunte nei confronti dei propri creditori, fornitori di beni e servizi;

- che la riferita carenza di risorse finanziarie ha determinato, tra l'altro, il ricorso da parte della Impresa & Factor s.p.a. ai procedimenti monitori indicati negli allegati elenchi, promossi a tutela di crediti acquistati con contratto di factoring pro soluto (**ALLEGATO A**, di pagg. 27). e di crediti per i quali la stessa ha agito in virtù di procure all'incasso e alle liti (**ALLEGATO B**, di pagg. 7);

- che, previa verifica degli importi richiesti per sorta capitale, interessi e spese, è interesse dell'A.S.L. NA 3 Sud transigere parte delle controversie ed estinguere la

propria esposizione debitoria almeno limitatamente ai crediti fondati su titoli esecutivi ottenuti dalla Impresa & Factor s.p.a, sia nella qualità di cessionaria degli stessi crediti acquisiti, sia nella qualità di procuratore alle liti e all'incasso dei titolari di altri crediti non ceduti dagli stessi, al fine di ridurre l'ulteriore lievitazione degli onori finanziari e delle spese e competenze legali, rinviando successivamente la possibilità della stipula di nuovo contratto di transazione che abbia per oggetto altri crediti azionati dalla Impresa & Factor s.p.a., nelle indicate qualità di cessionaria e mandataria, opposti dall'amministrazione;

che, si ribadisce, i crediti oggetto del presente contratto sono rappresentati da titoli esecutivi;

- che la suddetta società creditrice dichiara che tutti i crediti oggetto dei procedimenti menzionati non sono stati integralmente soddisfatti alla stessa da parte dell'Ente sanitario, né sono stati oggetto di assegnazioni da parte del Giudice dell'esecuzione;

Art.1) La premessa è parte integrante del presente contratto, costituendone il primo patto e vincola le parti.

Art.2) La Impresa & Factor s.p.a. dichiara che sussiste corrispondenza tra gli importi dei crediti di cui all'indicato elenco e quelli rappresentati dai titoli esecutivi che a questo contratto di transazione vengono allegati per formarne parte integrante e sostanziale. Rispetto ad essi, l'A.S.L. si impegna a verificare la certezza e l'esattezza degli acconti dalla stessa corrisposti, nella misura indicata nei prospetti riepilogativi dei crediti, parimenti allegati alla presente transazione.

Art.3) L'Asl Napoli 3 Sud, a saldo, stralcio e transazione delle ripetute causali, propone, previa verifica della certezza degli acconti come sopra specificato, il pagamento, per ciascun singolo credito assistito da decreto ingiuntivo e per il quale la Impresa & Factor s.p.a. si è resa cessionaria, del saldo della sorta capitale e di una quota degli interessi scaduti pari al 60% degli importi sinora maturati a tale titolo al tasso liquidato in ciascun provvedimento monitorio.

Relativamente ai crediti azionati dalla Impresa & Factor s.p.a. nella qualità di mandataria dei titolari degli stessi, la quota degli interessi che l'A.S.L. NA 3 Sud si obbliga rimborsare sarà pari al 40% del tasso liquidato in ciascun provvedimento.

Nei prospetti allegati al presente contratto per formarne parte integrante e sostanziale e ai quali si rinvia, è analiticamente indicata la distinzione tra crediti acquistati dalla

Impresa & Factor s.p.a. e crediti azionati da quest'ultima in virtù di procure alle liti e all'incasso.

Relativamente al rimborso delle competenze legali (per tali da intendersi i diritti e onorari liquidati in decreto) l'A.S.L. NA 3 Sud propone alla Impresa & Factor s.p.a. ,
che accetta, il pagamento di una indennità forfettaria pari al 60% delle somme liquidate a tale titolo in ciascun provvedimento monitorio (ALLEGATI C, di pagg. 6, e D, di

Le spese borsuali, comprese quelle dovute per l'assolvimento delle imposte di registro, vengono rimborsate in misura integrale, con esclusione di qualsiasi indennizzo per interessi o a titolo di danni.

Art.4) Con la sottoscrizione del presente contratto la Impresa & Factor s.p.a. conferma che l'ammontare dei crediti oggetto della transazione corrisponde all'esatto importo alla stessa dovuto, al netto degli acconti corrisposti spontaneamente dall'Ente sanitario.

Art.5) Il pagamento di tutte le somme pattuite nel presente contratto sarà eseguito in favore della Impresa & Factor s.p.a. in sei rate mensili, ciascuna delle quali non potrà essere inferiore ad euro 500.000,00 (cinquecentomila/00), e dovrà essere completato entro e non oltre il termine di sei mesi dalla sottoscrizione del presente contratto.

L'A.S.L. NA 3 Sud eseguirà il pagamento delle ripetute somme con mandati al proprio tesoriere e la contabile recante l'accredito in favore della Impresa & Factor s.p.a. equivarrà a quietanza di pagamento relativamente alle somme ivi indicate, aventi come causali i crediti assistiti dai decreti ingiuntivi, così come indicati negli elenchi allegati al presente contratto.

Parimenti, entro lo stesso termine di sei mesi indicato e previa consegna delle relative proposte di fatture da emettersi all'A.S.L. Napoli 3 Sud, verranno eseguiti i pagamenti dovuti per le spese e competenze legali, in favore della Impresa & Factor s.p.a., nonché quelli dovuti per oneri finanziari nella misura concordata.

Si precisa che anche gli interessi che matureranno fino al completamento del pagamento saranno transattivamente corrisposti nella ridotta misura del 60% e del 40% del tasso liquidato, rispettivamente per i crediti acquistati e per quelli per i quali la società creditrice ha agito nella qualità di mandataria.

Art.6) I legali antistatari, difensori della Impresa & Factor s.p.a. nei procedimenti monitori oggetti del presente accordo, sottoscrivono la presente transazione per espressa

rinuncia al vincolo di solidarietà ex art.68 del R.D.L. 27.11.1933 N. 1578, nonché per autorizzazione ad eseguire il pagamento delle spese e competenze legali in favore della predetta società, nella misura già stabilita nel presente accordo.

Art.7) La Impresa & Factor s.p.a. e gli avvocati costituiti nei procedimenti monitori sopra descritti si obbligano, inoltre, di dar luogo alle necessarie procedure per liberare le somme assoggettate al vincolo imposto con i pignoramenti pendenti, consentendo il rientro delle stesse nella piena ed immediata disponibilità dell'A.S.L. Napoli 3 Sud.

Art.8) La Impresa & Factor s.p.a. si impegna, altresì, fino alla data del 31.12.2012 a non intraprendere alcuna nuova azione legale, compresa quella esecutiva, contro l'A.S.L. Napoli 3 Sud a tutela dei descritti crediti, pena la risoluzione del presente contratto di transazione.

Si precisa che nelle more del perfezionamento di altro contratto di transazione che abbia per oggetto i crediti azionati con decreti monitori opposti, ma muniti di clausola di provvisoria esecuzione, la società Impresa & Factor s.p.a. si obbliga a non promuovere azioni espropriative nei prossimi trenta giorni, termine ragionevolmente sufficiente all'ente sanitario per una ricognizione di tutta l'esposizione debitori che sarà definita transattivamente;

Art.9) I termini pattuiti al precedente articolo 5) sono considerati essenziali dai contraenti ex art. 1457 c.c.

In particolare, le parti pattuiscono espressamente che il mancato rispetto anche di uno solo dei termini e delle modalità di pagamento così come sopra pattuiti produrrà la risoluzione di diritto della presente transazione, con la facoltà della Impresa & Factor s.p.a. di agire immediatamente per il recupero di tutti gli importi dovuti e di imputare quanto nelle more eventualmente ricevuto ai sensi dell'art. 1194 c.c.

Art.10) Il presente contratto di transazione non ha efficacia novativa.

Art.11) I contraenti ribadiscono l'espressa rinuncia alla quota di interessi e di competenze legali nella misura indicata nell'art. 3).

Art.12) Le spese e competenze per la presente transazione sono interamente compensate tra i contraenti.

Si allegano al presente contratto, per formarne parte integrante e sostanziale, i documenti di riconoscimento dell'Amministratore delegato e dei legali antistari, nonché

i prospetti degli allegati A (di pagine numerate 27), B (di pagina numerate 7), C (di pagine numerate 6) e D (di pagine numerate 2).

Castellammare di Stabia

Li. 16/02/2018



ASL NAPOLI 3 Sud

Il direttore generale



IL DIRETTORE GENERALE
Dott. Maurizio D'Amore

Impresa & Factor s.p.a.

L'amministratore unico

IMPRESA & FACTOR S.P.A.

L'Amministratore Unico
Gianfranco Esposito

I legali antistatari sottoscrivono il presente atto per espressa rinuncia al vincolo di solidarietà ex art. 68 R.D. 27.11.1933 N. 1578, nonché per autorizzazione ad eseguire il pagamento delle spese e competenze legali in favore della predetta società:

Avvocato Maria Guidone, nata a Nocera Inferiore (SA) il 23.08.1970, C.F. GDN MRA 70M63 F912I, residente in Nocera Inferiore alla via Origlia, n.37



STUDIO LEGALE
MARIA GUIDONE (Timbro e firma)
Via Matteotti, 30 - Tel. 081.5176581
84014 NOCERA INFERIORE (SA)
P.IVA 03307370656

Avvocato Antonella Barba, nata a Nocera Inferiore il 07.06.1972, C.F. BRB NNL 72H47F912U, residente a Nocera Inferiore alla via Grimaldi, n.105

Avv. Antonella Barba (Timbro e firma)
Via Matteotti, 30
84014 Nocera Inferiore (SA)

Avvocato Marco Taranto, nato a Napoli il 10.03.1971, C.F. TRN MRC 71C10 F839Q, residente in San Giorgio a Cremano, alla via Salvatore Di Giacomo, n 18

AVV. MARCO TARANTO (Timbro e firma)
Via Tufarelli, 19
80046 S. Giorgio a Cremano (NA)

Avvocato Ciro Esposito, nato a Nocera Inferiore il 16.09.1958, C.F. SPS CRI 58P16 F912Z, residente in Nocera Inferiore alla via Atzori, n. 105

AVV. CIRO ESPOSITO (Timbro e firma)
Via Giacomo Matteotti, 30
84014 Nocera Inferiore (SA)
P.IVA 04304390653

Avvocato Umberto Pinto, nato a Napoli il 22.04.1969, C.F. PNT MRT 69D22 F839Z, residente a Napoli alla via Pigna, n. 109

(Timbro e firma)

IMPRESA & FACTOR SPA		CREDITI IN QUALITA' DI CESSIONARIA							
cliente	nr. Fattura	data Fattura	capitale	pagato	da pagare	d.i.	interessi al decreto	interessi successivi	totale
ACUSTIC CENTER DI BOSSO RAFFAELE	106	23/11/2009	1.410,01	0,00	1.410,01	353/10	5,87	236,53	1.652,41
ACUSTIC CENTER DI BOSSO RAFFAELE	9	26/01/2010	1.315,29	0,00	1.315,29	1288/10	1,15	206,51	1.522,95
ACUSTICA VALENTE DI VALENTE GIOVANNI	87	19/09/2008	1.315,28	1.272,39	42,89	5131/08		10,59	53,48
ACUSTICA VALENTE DI VALENTE GIOVANNI	88	19/09/2008	1.315,28	1.272,39	42,89	5131/08		10,59	53,48
ACUSTICA VALENTE DI VALENTE GIOVANNI	89	19/09/2008	2.976,24	2.879,18	97,06	5131/08		23,98	121,04
ACUSTICA VALENTE DI VALENTE GIOVANNI	99	06/10/2008	4.464,36	4.341,85	122,51	5131/08		30,30	152,81
ACUSTICA VALENTE DI VALENTE GIOVANNI	100	06/10/2008	1.360,64	1.323,30	37,34	5131/08		9,24	46,58
ACUSTICA VALENTE DI VALENTE GIOVANNI	101	06/10/2008	442,24	430,11	12,13	5131/08		3,01	15,14
ACUSTICA VALENTE DI VALENTE GIOVANNI	102	06/10/2008	651,56	633,68	17,88	5131/08		4,43	22,31
ACUSTICA VALENTE DI VALENTE GIOVANNI	103	06/10/2008	961,92	935,53	26,39	5890/08		5,98	32,37
ACUSTICA VALENTE DI VALENTE GIOVANNI	104	06/10/2008	744,06	720,25	23,81	5890/08		5,39	29,20
ACUSTICA VALENTE DI VALENTE GIOVANNI	124	03/11/2008	4.291,52	4.185,73	105,79	336/09		25,55	131,34
ACUSTICA VALENTE DI VALENTE GIOVANNI	412	30/12/2009	1.488,11	1.450,60	37,51	1082/10		5,20	42,71
ACUSTICA VALENTE DI VALENTE GIOVANNI	7	03/02/2010	391,30	372,35	18,95	1318/10		2,04	20,99
ACUSTICA VALENTE DI VALENTE GIOVANNI	9	03/02/2010	78,10	0,00	78,10	1318/10	0,29	11,90	90,29
ACUSTICA VALENTE DI VALENTE GIOVANNI	46	04/03/2010	2.976,23	2.594,97	381,26	4308/10		19,33	400,59
ACUSTICA VALENTE DI VALENTE GIOVANNI	47	04/03/2010	1.488,11	1.437,23	50,88	4308/10		5,88	56,76
ACUSTICA VALENTE DI VALENTE GIOVANNI	48	04/03/2010	431,19	416,45	14,74	4308/10		1,70	16,44
ACUSTICA VALENTE DI VALENTE GIOVANNI	56	04/03/2010	744,06	718,62	25,44	4308/10		2,94	28,38
ACUSTICA VALENTE DI VALENTE GIOVANNI	77	02/04/2010	410,91	399,47	11,44	1765/10		1,32	12,76
ACUSTICA VALENTE DI VALENTE GIOVANNI	275	04/10/2010	2.803,41	0,00	2.803,41	1492/10	9,22	106,83	2.919,46
ACUSTICA VALENTE DI VALENTE GIOVANNI	276	04/10/2010	442,25	0,00	442,25	1492/10	1,45	16,86	460,56
ACUSTICA VALENTE DI VALENTE GIOVANNI	278	04/10/2010	1.315,28	0,00	1.315,28	1492/10	4,32	50,11	1.369,71

IMPRESA & FACTOR SPA		CREDITI IN QUALITA' DI CESSIONARIA							
cliente	nr. Fattura	data Fattura	capitale	pagato	da pagare	d.i.	interessi al decreto	interessi successivi	totale
ACUSTICA VALENTE DI VALENTE GIOVANNI	292	04/10/2010	2.803,41	1.279,81	1.523,60	1492/10		39,42	1.563,02
ACUSTICA VALENTE DI VALENTE GIOVANNI	294	04/10/2010	2.288,09	0,00	2.288,09	1492/10	7,52	87,19	2.382,80
ACUSTICA VALENTE DI VALENTE GIOVANNI	376	03/12/2010	1.488,11	1.430,05	58,06	703/11		2,95	61,01
ACUSTICA VALENTE DI VALENTE GIOVANNI	377	03/12/2010	1.315,28	0,00	1.315,28	703/11	11,24	106,76	1.433,28
ACUSTICA VALENTE DI VALENTE GIOVANNI	378	03/12/2010	78,10	0,00	78,10	703/11	0,67	6,33	85,10
ACUSTICA VALENTE DI VALENTE GIOVANNI	23	07/01/2011	946,67	881,27	65,40	885/11	0	1,24	66,64
ACUSTICA VALENTE DI VALENTE GIOVANNI	24	07/01/2011	1.393,39	0,00	1.393,39	885/11	3,36	117,79	1.514,54
ACUSTICA VALENTE DI VALENTE GIOVANNI	25	07/01/2011	398,74	0,00	398,74	885/11	0,96	33,71	433,41
ACUSTICA VALENTE DI VALENTE GIOVANNI	26	07/01/2011	1.488,11	0,00	1.488,11	885/11	3,59	125,79	1.617,49
ACUSTICA VALENTE DI VALENTE GIOVANNI	41	13/01/2011	1.488,11	0,00	1.488,11	766/11	6,2	121,23	1.615,54
ACUSTICA VALENTE DI VALENTE GIOVANNI	157	04/05/2011	2.976,23	0,00	2.976,23	7760/11	82,86	103,60	3.162,69
ACUSTICA VALENTE DI VALENTE GIOVANNI	188	06/06/2011	2.976,23	0,00	2.976,23	8248/11	70,63	94,18	3.141,04
ALFA MEDICAL DI VICINANZA ALFONSO & C. s.n.c.	52	25/08/2010	1.488,12	0,00	1.488,12	359/11	19,57	128,40	1.636,09
ALFA MEDICAL DI VICINANZA ALFONSO & C. s.n.c.	53	25/08/2010	1.488,12	0,00	1.488,12	359/11	19,57	128,40	1.636,09
ALFA MEDICAL DI VICINANZA ALFONSO & C. s.n.c.	81	30/12/2010	1.644,32	0,00	1.644,32	6518/11		20,07	1.664,39
ALFA MEDICAL DI VICINANZA ALFONSO & C. s.n.c.	83	30/12/2010	1.488,12	0,00	1.488,12	6518/11		18,16	1.506,28
ALFA MEDICAL DI VICINANZA ALFONSO & C. s.n.c.	82	30/12/2010	2.577,60	0,00	2.577,60				2.577,60
ALFONSO CAPPUCCIO S.R.L.	2875	22/07/2010	20.250,00	19.238,05	1.011,95	2711/11		74,81	1.086,76
ALFONSO CAPPUCCIO S.R.L.	3546	30/09/2010	30.420,00	0,00	30.420,00	2627/11	1013,44	1.840,83	33.274,27
ALFONSO CAPPUCCIO S.R.L.	3919	29/10/2010	6.084,00	0,00	6.084,00	2622/11	173,35	356,14	6.613,49
ALFONSO CAPPUCCIO S.R.L.	4346	30/11/2010	711,00	0,00	711,00	2937/11	16,36	40,99	768,35
ALFONSO CAPPUCCIO S.R.L.	4353	30/11/2010	711,00	0,00	711,00	4003/11		9,86	720,86
AUDIO - LOGIC S.A.S. DI ROSCETTA BERNARDO	43	23/12/2009	1.488,11	0,00	1.488,11	572/10	0,98	227,42	1.716,51
AUDIOCONTROL S.N.C. DI FRANCESCO DI NAPOLI & C.	95	04/06/2009	1.656,35	0,00	1.656,35	1748/09	0,86	326,72	1.983,93

IMPRESA & FACTOR SPA		CREDITI IN QUALITA' DI CESSIONARIA							
cliente	nr. Fattura	data Fattura	capitale	pagato	da pagare	d.i.	Interessi al decreto	Interessi successivi	totale
AUDIOCONTROL S.N.C. DI FRANCESCO DI NAPOLI & C.	98	10/06/2009	338,15	0,00	338,15	1752/09	0,26	66,02	404,43
AUDIOCONTROL S.N.C. DI FRANCESCO DI NAPOLI & C.	156	06/10/2009	1.785,46	0,00	1.785,46	7506/09	24,65	989,10	2.799,21
AUDIOCONTROL S.N.C. DI FRANCESCO DI NAPOLI & C.	160	06/10/2009	4.464,35	0,00	4.464,35	7506/09		54,81	4.519,16
AUDIOCONTROL S.N.C. DI FRANCESCO DI NAPOLI & C.	184	20/11/2009	1.984,02	1.915,75	68,27	1401/10		8,89	77,16
AUDIOCONTROL S.N.C. DI FRANCESCO DI NAPOLI & C.	185	24/11/2009	2.976,23	0,00	2.976,23	1401/10	21,53	455,11	3.452,87
AUDIOCONTROL S.N.C. DI FRANCESCO DI NAPOLI & C.	186	24/11/2009	186,53	0,00	186,53	625/10	1,59	28,50	216,62
AUDIOCONTROL S.N.C. DI FRANCESCO DI NAPOLI & C.	20	26/01/2010	648,18	0,00	648,18	902/10	0,57	94,09	742,84
AUDIOCONTROL S.N.C. DI FRANCESCO DI NAPOLI & C.	24	29/01/2010	1.775,25	0,00	1.775,25	1141/10	3,11	254,13	2.032,49
AUDIOCONTROL S.N.C. DI FRANCESCO DI NAPOLI & C.	41	24/02/2010	274,77	264,89	9,88	1172/10		5,66	15,54
AUDIOCONTROL S.N.C. DI FRANCESCO DI NAPOLI & C.	51	09/03/2010	78,10	0,00	78,10	1262/10	1,37	194,15	273,62
AUDIOCONTROL S.N.C. DI FRANCESCO DI NAPOLI & C.	52	09/03/2010	1.488,12	0,00	1.488,12	1262/10		18,34	1.506,46
AUDIOCONTROL S.N.C. DI FRANCESCO DI NAPOLI & C.	64	26/03/2010	1.488,12	0,00	1.488,12	1869/10	7,18	190,36	1.685,66
AUDIOCONTROL S.N.C. DI FRANCESCO DI NAPOLI & C.	70	19/04/2010	1.488,12	0,00	1.488,12	2025/10	3,91	185,95	1.677,98
AUDIOCONTROL S.N.C. DI FRANCESCO DI NAPOLI & C.	72	20/04/2010	1.488,12	0,00	1.488,12	3472/10	50,23	172,08	1.710,43
AUDIOCONTROL S.N.C. DI FRANCESCO DI NAPOLI & C.	81	27/04/2010	3.167,97	0,00	3.167,97	3344/10	106,93	296,81	3.571,71
AUDIOCONTROL S.N.C. DI FRANCESCO DI NAPOLI & C.	142	23/06/2010	1.488,12	0,00	1.488,12	3344/10	31,64	152,93	1.672,69
AUDIOCONTROL S.N.C. DI FRANCESCO DI NAPOLI & C.	104	10/05/2010	6.576,44	0,00	6.576,44	1034/10	51,89	774,89	7.403,22
AUDIOCONTROL S.N.C. DI FRANCESCO DI NAPOLI & C.	105	10/05/2010	657,64	0,00	657,64	2177/10	1,73	107,02	766,39
AUDIOCONTROL S.N.C. DI FRANCESCO DI NAPOLI & C.	108	10/05/2010	1.280,48	0,00	1.280,48	2204/10	3,37	154,70	1.438,55
AUDIOCONTROL S.N.C. DI FRANCESCO DI NAPOLI & C.	114	27/05/2010	1.315,29	0,00	1.315,29	2530/10	0,58	171,63	1.487,50
AUDIOCONTROL S.N.C. DI FRANCESCO DI NAPOLI & C.	140	23/06/2010	4.464,35	0,00	4.464,35	3504/10	88,06	418,46	4.970,87
AUDIOCONTROL S.N.C. DI FRANCESCO DI NAPOLI & C.	147	16/07/2010	2.717,00	0,00	2.717,00	3491/10	35,73	276,42	3.029,15
AUDIOCONTROL S.N.C. DI FRANCESCO DI NAPOLI & C.	151	16/07/2010	1.237,18	0,00	1.237,18	3491/10	16,27	135,76	1.389,21

IMPRESA & FACTOR SPA		CREDITI IN QUALITA' DI CESSIONARIA							
cliente	nr. Fattura	data Fattura	capitale	pagato	da pagare	d.i.	interessi al decreto	interessi successivi	totale
AUDIOCONTROL S.N.C. DI FRANCESCO DI NAPOLI & C.	159	24/07/2010	2.976,23	0,00	2.976,23	3191/10	33,92	282,91	3.293,06
AUDIOCONTROL S.N.C. DI FRANCESCO DI NAPOLI & C.	161	24/07/2010	1.488,12	0,00	1.488,12	3191/10	16,96	141,45	1.646,53
AUDIOCONTROL S.N.C. DI FRANCESCO DI NAPOLI & C.	160	24/07/2010	2.976,23	0,00	2.976,23	1615/10	61,32	255,51	3.293,06
AUDIOCONTROL S.N.C. DI FRANCESCO DI NAPOLI & C.	203	01/10/2010	3.213,15	0,00	3.213,15	909/11	81,69	211,76	3.506,60
AUDIOCONTROL S.N.C. DI FRANCESCO DI NAPOLI & C.	204	01/10/2010	224,64	0,00	224,64	909/11	5,71	14,80	245,15
AUDIOCONTROL S.N.C. DI FRANCESCO DI NAPOLI & C.	153	24/07/2010	1.488,12	0,00	1.488,12	1024/11	46,64	111,77	1.646,53
AUDIOCONTROL S.N.C. DI FRANCESCO DI NAPOLI & C.	155	24/07/2010	1.488,12	0,00	1.488,12	1024/11	46,64	111,77	1.646,53
AUDIOCONTROL S.N.C. DI FRANCESCO DI NAPOLI & C.	163	24/07/2010	1.488,12	0,00	1.488,12	1024/11	44,68	111,77	1.644,57
AUDIOCONTROL S.N.C. DI FRANCESCO DI NAPOLI & C.	10	11/01/2011	1.488,12	0,00	1.488,12	764/11	6,85	121,23	1.616,20
AUDIOCONTROL S.N.C. DI FRANCESCO DI NAPOLI & C.	3	11/01/2011	2.803,40	0,00	2.803,40	764/11	12,901	227,38	3.043,68
AUDIOCONTROL S.N.C. DI FRANCESCO DI NAPOLI & C.	4	11/01/2011	2.976,23	0,00	2.976,23	881/11	18,27	237,90	3.232,40
AUDIOCONTROL S.N.C. DI FRANCESCO DI NAPOLI & C.	9	11/01/2011	2.976,23	0,00	2.976,23	7245/11	156,58	103,60	3.236,41
AUDIOCONTROL S.N.C. DI FRANCESCO DI NAPOLI & C.	108	15/04/2011	2.976,23	0,00	2.976,23	7594/11	85,17	113,69	3.175,09
AUDIOCONTROL S.N.C. DI FRANCESCO DI NAPOLI & C.	109	15/04/2011	1.488,12	0,00	1.488,12	7594/11	42,58	56,84	1.587,54
AUDIOSON S.R.L.	56	22/01/2007	1.488,12	1.280,05	208,07	1305/08		2.088,08	2.296,15
AUDIOSON S.R.L.	57	22/01/2007	1.488,12	1.280,05	208,07	1305/08			208,07
AUDIOSON S.R.L.	58	22/01/2007	1.488,12	1.341,30	146,82	1305/08			146,82
AUDIOSON S.R.L.	83	31/01/2007	1.488,12	1.280,05	208,07	1305/08			208,07
AUDIOSON S.R.L.	106	28/02/2007	77,25	0,00	77,25	1305/08			77,25
AUDIOSON S.R.L.	107	28/02/2007	374,36	70,45	303,91	1305/08			303,91
AUDIOSON S.R.L.	168	31/03/2007	1.488,12	1.280,05	208,07	1305/08			208,07
AUDIOSON S.R.L.	272	30/06/2007	871,98	164,10	707,88	1305/08			707,88
AUDIOSON S.R.L.	273	30/06/2007	1.488,12	1.280,05	208,07	1305/08			208,07
AUDIOSON S.R.L.	322	31/07/2007	2.145,76	1.803,81	341,95	1305/08			341,95
AUDIOSON S.R.L.	331	29/09/2007	1.488,12	1.280,05	208,07	1305/08			208,07

IMPRESA & FACTOR SPA		CREDITI IN QUALITA' DI CESSIONARIA							
cliente	nr. Fattura	data Fattura	capitale	pagato	da pagare	d.i.	interessi al decreto	interessi successivi	totale
AUDIOSON S.R.L.	311	31/12/2007	270,40	50,89	219,51	1305/08			219,51
AUDIOSON S.R.L.	10	04/01/2008	2.976,23	1.960,09	1.016,14	1305/08			1.016,14
AUDIOSON S.R.L.	11	04/01/2008	2.976,23	1.960,09	1.016,14	1305/08			1.016,14
AUDIOSON S.R.L.	28	14/01/2008	78,10	69,15	8,95	1305/08			8,95
AUDIOSON S.R.L.	33	14/01/2008	1.488,12	1.280,05	208,07	1305/08			208,07
AUDIOSON S.R.L.	34	14/01/2008	1.315,29	247,52	1.067,77	1305/08			1.067,77
AUDIOSON S.R.L.	53	21/01/2008	2.829,62	1.832,50	997,12	1305/08			997,12
AUDIOSON S.R.L.	78	31/01/2008	78,10	69,56	8,54	1305/08			8,54
AUDIOSON S.R.L.	81	31/01/2008	77,25	14,54	62,71	1305/08			62,71
AUDIOSON S.R.L.	102	28/02/2008	4.118,69	2.933,86	1.184,83	1305/08			1.184,83
AUDIOSON S.R.L.	103	28/02/2008	78,10	50,70	27,40	1305/08			27,40
AUDIOSON S.R.L.	104	28/02/2008	3.758,72	3.139,83	618,89	1305/08			618,89
AUDIOSON S.R.L.	129	31/03/2008	2.803,40	2.427,57	375,83	1305/08			375,83
AUDIOSON S.R.L.	130	31/03/2008	1.488,12	1.280,05	208,07	1305/08			208,07
AUDIOSON S.R.L.	158	30/06/2009	2.803,40	2.450,09	353,31	2287/09		18,89	372,20
AUDIOSON S.R.L.	238	31/10/2009	1.488,12	1.300,25	187,87	3478/09		4,94	192,81
AUDIOSON S.R.L.	352	31/12/2009	1.488,12	1.317,54	170,58	702/10		4,19	174,77
AUDIOSON S.R.L.	41	27/02/2010	154,50	0,00	154,50	1566/10	1,19	18,29	173,98
AUDIOSON S.R.L.	76	31/03/2010	1.315,29	0,00	1.315,29	1667/10	2,88	154,23	1.472,40
AUDIOSON S.R.L.	77	31/03/2010	338,10	0,00	338,10	1667/10	0,74	39,65	378,49
AUDIOSON S.R.L.	183	30/06/2010	2.976,23	2.940,18	36,05	1486/10		0,17	36,22
AUDIOSON S.R.L.	184	30/06/2010	1.315,29	1.306,59	8,70	1486/10		0,09	8,79
AUDIOSON S.R.L.	220	31/07/2010	1.488,12	1.471,38	16,74	1486/10		0,07	16,81

IMPRESA & FACTOR SPA		CREDITI IN QUALITA' DI CESSIONARIA							
cliente	nr. Fattura	data Fattura	capitale	pagato	da pagare	d.l.	Interessi al decreto	interessi successivi	totale
AUDIOSON S.R.L.	249	30/09/2010	2.059,35	0,00	136,76	127/11		3,60	140,36
AUDIOSON S.R.L.	298	30/10/2010	783,11	0,00	783,11	697/11	14,93	42,05	840,09
AUDIOSON S.R.L.	299	30/10/2010	4.464,35	0,00	4.464,35	126/11	50,88	273,98	4.789,21
AUDIOSON S.R.L.	331	30/11/2010	4.464,35	0,00	4.464,35	1036/11	68,49	226,03	4.758,87
AUDIOSON S.R.L.	88	31/03/2011	1.488,12	0,00	1.488,12	7156/11	47,48	56,84	1.592,44
AUDIOSON S.R.L.	110	30/04/2011	657,64	0,00	657,64	7775/11	18,89	22,89	699,42
AUDIOSON S.R.L.	111	30/04/2011	871,98	0,00	871,98	7775/11	25,04	30,35	927,37
BIOLABOR S.A.S.	1195	31/07/2009	20.317,79	19.614,18	703,61	5559/09		105,75	809,36
BIOLABOR S.A.S.	1247	02/09/2009	4.589,52	4.424,02	165,50	2522/09		23,39	188,89
BIOLABOR S.A.S.	1603	05/11/2009	25.742,74	25.093,88	648,86	85/10		89,84	738,70
BIOLABOR S.A.S.	1775	07/12/2009	21.725,93	21.249,75	476,18	1849/10		64,15	540,33
BIOLABOR S.A.S.	517	07/04/2010	23.793,08	22.755,31	1.037,77	4538/10		96,83	1.134,60
BIO-MEDICAL DI FRANCESCO BARONE S.R.L.	190	20/11/2009	695,15	0,00	695,15	1984/11	325,38	236,45	1.256,98
BIO-MEDICAL DI FRANCESCO BARONE S.R.L.	191	20/11/2009	709,08	0,00	709,08	1984/11	69,78	33,21	812,07
BIO-MEDICAL DI FRANCESCO BARONE S.R.L.	192	20/11/2009	709,08	0,00	709,08	1984/11	71,18	33,88	814,14
BIO-MEDICAL DI FRANCESCO BARONE S.R.L.	193	20/11/2009	673,68	0,00	673,68	1984/11	71,18	33,88	778,74
BIO-MEDICAL DI FRANCESCO BARONE S.R.L.	194	20/11/2009	730,55	0,00	730,55	1984/11	67,63	32,19	830,37
BIO-MEDICAL DI FRANCESCO BARONE S.R.L.	195	20/11/2009	673,68	0,00	673,68	1984/11	73,34	34,91	781,93
BIO-MEDICAL DI FRANCESCO BARONE S.R.L.	196	20/11/2009	679,36	0,00	679,36	1984/11	67,63	32,19	779,18
BIO-MEDICAL DI FRANCESCO BARONE S.R.L.	197	20/11/2009	709,08	0,00	709,08	1984/11	68,2	32,46	809,74
BIO-MEDICAL DI FRANCESCO BARONE S.R.L.	198	23/11/2009	709,08	0,00	709,08	1984/11	71,18	33,88	814,14
BIO-MEDICAL DI FRANCESCO BARONE S.R.L.	199	23/11/2009	673,68	0,00	673,68	1984/11	70,71	33,88	778,27
BIO-MEDICAL DI FRANCESCO BARONE S.R.L.	200	23/11/2009	730,55	0,00	730,55	1984/11	67,18	32,19	829,92
BIO-MEDICAL DI FRANCESCO BARONE S.R.L.	201	23/11/2009	695,15	0,00	695,15	1984/11	72,85	34,91	802,91
BIO-MEDICAL DI FRANCESCO BARONE S.R.L.	202	23/11/2009	709,08	0,00	709,08	1984/11	69,32	33,21	811,61
BIO-MEDICAL DI FRANCESCO BARONE S.R.L.	203	23/11/2009	673,68	0,00	673,68	1984/11	70,71	33,88	778,27
BIO-MEDICAL DI FRANCESCO BARONE S.R.L.	204	23/11/2009	695,15	0,00	695,15	1984/11	67,18	32,19	794,52
BIO-MEDICAL DI FRANCESCO BARONE S.R.L.	205	23/11/2009	673,68	0,00	673,68	1984/11	69,32	33,21	776,21
BIO-MEDICAL DI FRANCESCO BARONE S.R.L.	206	23/11/2009	695,15	0,00	695,15	1984/11	67,18	32,19	794,52
BIO-MEDICAL DI FRANCESCO BARONE S.R.L.	207	23/11/2009	709,08	0,00	709,08	1984/11	69,32	33,21	811,61
BIO-MEDICAL DI FRANCESCO BARONE S.R.L.	208	23/11/2009	709,08	0,00	709,08	1984/11	70,71	33,88	813,67
BIO-MEDICAL DI FRANCESCO BARONE S.R.L.	209	23/11/2009	716,61	0,00	716,61	1984/11	70,71	33,88	821,20
BIO-MEDICAL DI FRANCESCO BARONE S.R.L.	210	23/11/2009	673,68	0,00	673,68	1984/11	71,46	34,24	779,38
BIO-MEDICAL DI FRANCESCO BARONE S.R.L.	211	23/11/2009	673,68	0,00	673,68	1984/11	67,18	32,19	773,05
BIO-MEDICAL DI FRANCESCO BARONE S.R.L.	212	23/11/2009	693,11	0,00	693,11	1984/11	67,18	32,19	792,48
BIO-MEDICAL DI FRANCESCO BARONE S.R.L.	213	23/11/2009	695,15	0,00	695,15	1984/11	69,12	33,12	797,39
BIO-MEDICAL DI FRANCESCO BARONE S.R.L.	227	22/12/2009	615,88	0,00	615,88	1984/11	69,32	33,21	718,41

IMPRESA & FACTOR SPA		CREDITI IN QUALITA' DI CESSIONARIA							
cliente	nr. Fattura	data Fattura	capitale	pagato	da pagare	d.l.	Interessi al decreto	Interessi successivi	totale
BIO-MEDICAL DI FRANCESCO BARONE S.R.L.	228	22/12/2009	631,09	0,00	631,09	1984/11	57,5	29,43	718,02
BIO-MEDICAL DI FRANCESCO BARONE S.R.L.	229	22/12/2009	631,09	0,00	631,09	1984/11	58,92	30,15	720,16
BIO-MEDICAL DI FRANCESCO BARONE S.R.L.	230	22/12/2009	666,49	0,00	666,49	1984/11	58,92	30,15	755,56
BIO-MEDICAL DI FRANCESCO BARONE S.R.L.	231	22/12/2009	906,11	0,00	906,11	1984/11	62,23	31,85	1.000,19
BIO-MEDICAL DI FRANCESCO BARONE S.R.L.	232	22/12/2009	652,56	0,00	652,56	1984/11	84,6	43,29	780,45
BIO-MEDICAL DI FRANCESCO BARONE S.R.L.	233	22/12/2009	674,02	0,00	674,02	1984/11	60,93	31,18	766,13
BIO-MEDICAL DI FRANCESCO BARONE S.R.L.	234	22/12/2009	631,09	0,00	631,09	1984/11	62,93	32,21	726,23
BIO-MEDICAL DI FRANCESCO BARONE S.R.L.	235	22/12/2009	652,56	0,00	652,56	1984/11	58,92	30,15	741,63
BIO-MEDICAL DI FRANCESCO BARONE S.R.L.	236	22/12/2009	615,88	0,00	615,88	1984/11	60,93	31,18	707,99
BIO-MEDICAL DI FRANCESCO BARONE S.R.L.	44	27/04/2010	4.948,54	0,00	4.948,54	1984/11	57,5	29,43	5.035,47
BIO-MEDICAL DI FRANCESCO BARONE S.R.L.	40	26/04/2010	632,92	0,00	632,92	2549/11	41,48	30,52	704,92
BIO-MEDICAL DI FRANCESCO BARONE S.R.L.	41	26/04/2010	632,92	0,00	632,92	2549/11	41,48	30,52	704,92
BIO-MEDICAL DI FRANCESCO BARONE S.R.L.	42	26/04/2010	632,92	0,00	632,92	2549/11	41,48	30,52	704,92
BIO-MEDICAL DI FRANCESCO BARONE S.R.L.	43	27/04/2010	606,82	0,00	606,82	2549/11	39,63	29,26	675,71
BIO-MEDICAL DI FRANCESCO BARONE S.R.L.	70	24/06/2010	654,40	0,00	654,40	2549/11	34,42	31,55	720,37
BIO-MEDICAL DI FRANCESCO BARONE S.R.L.	82	13/07/2010	15.697,42	0,00	15.697,42	3256/11	1008,08	509,20	17.214,70
BIO-MEDICAL DI FRANCESCO BARONE S.R.L.	84	15/07/2010	8.581,24	0,00	8.581,24	3256/11	547,32	278,36	9.406,92
BIO-MEDICAL DI FRANCESCO BARONE S.R.L.	8	03/03/2011	661,52	0,00	661,52	3936/11		36,78	698,30
BIO-MEDICAL DI FRANCESCO BARONE S.R.L.	13	12/04/2011	6.073,67	0,00	6.073,67	3936/11		337,71	6.411,38
BIO-MEDICAL DI FRANCESCO BARONE S.R.L.	14	12/04/2011	5.320,50	0,00	5.320,50	3936/11	171,24	295,84	5.787,58
BIO-MEDICAL DI FRANCESCO BARONE S.R.L.	16	12/04/2011	3.375,25	0,00	3.375,25	3936/11		187,68	3.562,93
BIO-MEDICAL DI FRANCESCO BARONE S.R.L.	31	18/05/2011	1.178,40	0,00	1.178,40	3936/11		65,52	1.243,92
BIOTECNICA DI ANTONINO ROMANO S.A.S.	7	27/01/2011	3.437,41	0,00	3.437,41	2555/11	17,33	266,47	3.721,21
BIOTECNICA DI ANTONINO ROMANO S.A.S.	10	01/03/2011	1.477,02	0,00	1.477,02	3681/11	11,01	100,26	1.588,29
BIOTECNICA S.A.S.	81	17/06/2009	2.366,00	0,00	2.366,00	4888/09	28,33	396,19	2.790,52
BIOTECNICA S.A.S.	005	02/02/2010	4.296,86	3.922,97	373,89	1255/10		16,80	390,69
BONELLI DI DAVIDE SABELLA & C. S.A.S.	242	20/11/2007	349,13	297,52	51,61	737/08		11,29	62,90
BONELLI DI DAVIDE SABELLA & C. S.A.S.	245	20/11/2007	365,85	311,76	54,09	737/08		11,85	65,94
BONELLI DI DAVIDE SABELLA & C. S.A.S.	129	06/11/2008	2.700,43	0,00	2.700,43	5871/08	3,31	697,41	3.401,15
BONELLI DI DAVIDE SABELLA & C. S.A.S.	72	30/09/2009	1.161,62	1.109,17	52,45	3110/09		6,99	59,44
BONELLI DI DAVIDE SABELLA & C. S.A.S.	73	30/09/2009	807,86	0,00	807,86	3110/09	1,77	142,12	951,75
BONELLI DI DAVIDE SABELLA & C. S.A.S.	74	30/09/2009	1.007,93	0,00	1.007,93	3110/09	2,21	177,32	1.187,46
BONELLI DI DAVIDE SABELLA & C. S.A.S.	75	30/09/2009	654,12	0,00	654,12	3110/09	1,43	115,07	770,62
BONELLI DI DAVIDE SABELLA & C. S.A.S.	76	30/09/2009	639,17	0,00	639,17	3110/09	1,4	112,45	753,02
BONELLI DI DAVIDE SABELLA & C. S.A.S.	131	31/12/2010	685,69	0,00	685,69	4049/11	15,03	38,57	739,29

IMPRESA & FACTOR SPA		CREDITI IN QUALITA' DI CESSIONARIA							
cliente	nr. Fattura	data Fattura	capitale	pagato	da pagare	d.i.	interessi al decreto	interessi successivi	totale
BONELLI DI DAVIDE SABELLA & C. S.A.S.	132	31/12/2010	679,55	0,00	679,55	4049/11	14,89	38,22	732,66
BONELLI DI DAVIDE SABELLA & C. S.A.S.	133	31/12/2010	1.123,43	0,00	1.123,43	4049/11	24,62	63,19	1.211,24
BONELLI DI DAVIDE SABELLA & C. S.A.S.	134	31/12/2010	785,78	0,00	785,78	4049/11	17,22	44,20	847,20
BONELLI GENNARO DEGLI EREDI BONELLI S.N.C.	60	20/02/2008	169,26	145,57	23,69	1227/08		74,97	98,66
BONELLI GENNARO DEGLI EREDI BONELLI S.N.C.	61	20/02/2008	867,53	746,10	121,43	1227/08		2,31	123,74
BONELLI GENNARO DEGLI EREDI BONELLI S.N.C.	62	20/02/2008	570,94	491,02	79,92	1227/08		1,52	81,44
BONELLI GENNARO DEGLI EREDI BONELLI S.N.C.	98	20/03/2008	607,10	527,53	79,57	1227/08		1,51	81,08
BONELLI GENNARO DEGLI EREDI BONELLI S.N.C.	99	20/03/2008	117,96	102,49	15,47	1227/08		0,29	15,76
BONELLI GENNARO DEGLI EREDI BONELLI S.N.C.	100	20/03/2008	713,91	620,34	93,57	1227/08		1,78	95,35
BONELLI GENNARO DEGLI EREDI BONELLI S.N.C.	102	20/03/2008	840,13	0,00	840,13	1233/08	73,60	864,17	1.777,90
BONELLI GENNARO DEGLI EREDI BONELLI S.N.C.	103	20/03/2008	175,99	0,00	175,99	1233/08		3,34	179,33
BONELLI GENNARO DEGLI EREDI BONELLI S.N.C.	104	20/03/2008	198,20	0,00	198,20	1233/08		3,76	201,96
BONELLI GENNARO DEGLI EREDI BONELLI S.N.C.	105	20/03/2008	713,91	0,00	713,91	1233/08		13,55	727,46
BONELLI GENNARO DEGLI EREDI BONELLI S.N.C.	106	20/03/2008	193,20	0,00	193,20	1233/08		3,67	196,87
BONELLI GENNARO DEGLI EREDI BONELLI S.N.C.	107	20/03/2008	840,13	0,00	840,13	1233/08		15,95	856,08
BONELLI GENNARO DEGLI EREDI BONELLI S.N.C.	253	21/07/2008	1.476,75	1.338,71	138,04	364/09		27,49	165,53
BONELLI GENNARO DEGLI EREDI BONELLI S.N.C.	254	21/07/2008	713,91	647,18	66,73	364/09		13,29	80,02
BONELLI GENNARO DEGLI EREDI BONELLI S.N.C.	255	21/07/2008	554,40	502,58	51,82	364/09		10,32	62,14
BONELLI GENNARO DEGLI EREDI BONELLI S.N.C.	258	20/10/2009	337,55	0,00	337,55	3085/10	8,14	50,58	396,27
BONELLI GENNARO DEGLI EREDI BONELLI S.N.C.	259	20/10/2009	840,13	0,00	840,13	3085/10	20,26	125,88	986,27
BONELLI GENNARO DEGLI EREDI BONELLI S.N.C.	260	20/10/2009	605,72	0,00	605,72	3085/10	14,6	90,76	711,08
BONELLI GENNARO DEGLI EREDI BONELLI S.N.C.	261	20/10/2009	193,20	0,00	193,20	3085/10	4,66	28,95	226,81
BONELLI GENNARO DEGLI EREDI BONELLI S.N.C.	283	20/11/2009	1.056,00	0,00	1.056,00	3085/10	18,28	158,23	1.232,51
BONELLI GENNARO DEGLI EREDI BONELLI S.N.C.	284	20/11/2009	1.554,04	0,00	1.554,04	3085/10	26,91	232,86	1.813,81
BONELLI GENNARO DEGLI EREDI BONELLI S.N.C.	285	20/11/2009	830,16	800,50	29,66	3085/10		3,89	33,55
C.I.S.A.S. S.N.C. DI CHINETTI MARIA CLAUDIA & C.	638	30/10/2009	182,08	0,00	182,08	830/10		28,12	210,20
C.I.S.A.S. S.N.C. DI CHINETTI MARIA CLAUDIA & C.	715	30/11/2009	78,10	0,00	78,10	971/10	0,51	11,84	90,45
C.I.S.A.S. S.N.C. DI CHINETTI MARIA CLAUDIA & C.	716	30/11/2009	1.237,18	1.119,77	117,41	811/10		8,23	125,64
C.I.S.A.S. S.N.C. DI CHINETTI MARIA CLAUDIA & C.	819	31/12/2009	78,10	0,00	78,10	811/10	0,31	12,06	90,47
C.I.S.A.S. S.N.C. DI CHINETTI MARIA CLAUDIA & C.	509	30/07/2010	1.488,11	1.393,52	94,59	1075/11		4,58	99,17
C.I.S.A.S. S.N.C. DI CHINETTI MARIA CLAUDIA & C.	577	30/09/2010	1.237,18	1.162,34	74,84	1174/11		2,83	77,67
C.M.O. S.R.L.	RES 235	31/01/2002	8.382,44	0,00	8.382,44	3141/10		982,35	9.364,79
C.M.O. S.R.L.	RES 437	28/02/2002	6.878,55	0,00	6.878,55	3141/10		806,11	7.684,66

IMPRESA & FACTOR SPA		CREDITI IN QUALITA' DI CESSIONARIA							
cliente	nr. Fattura	data Fattura	capitale	pagato	da pagare	d.i.	interessi al decreto	Interessi successivi	totale
C.M.O. S.R.L.	RES 686	31/03/2002	8.697,02	0,00	8.697,02	3141/10		1.019,22	9.716,24
C.M.O. S.R.L.	RES 860	30/04/2002	6.340,18	0,00	6.340,18	3141/10		743,01	7.083,19
C.M.O. S.R.L.	RES 1098	31/05/2002	8.652,43	0,00	8.652,43	3141/10		1.014,00	9.666,43
C.M.O. S.R.L.	RES 1301	30/06/2002	9.124,32	0,00	9.124,32	3141/10		1.069,30	10.193,62
C.M.O. S.R.L.	RES 1536	31/07/2002	8.639,79	0,00	8.639,79	3141/10		1.012,51	9.652,30
C.M.O. S.R.L.	RES 1736	31/08/2002	5.178,76	0,00	5.178,76	3141/10		606,91	5.785,67
C.M.O. S.R.L.	RES 2072	30/09/2002	12.777,58	0,00	12.777,58	3141/10		1.497,43	14.275,01
C.M.O. S.R.L.	RES 2490	31/10/2002	16.809,05	0,00	16.809,05	3141/10		1.969,88	18.778,93
C.M.O. S.R.L.	RES 2938	30/11/2002	9.819,07	0,00	9.819,07	3141/10		1.150,72	10.969,79
C.M.O. S.R.L.	RES 3330	31/12/2002	8.561,50	0,00	8.561,50	3141/10		1.003,34	9.564,84
C.M.O. S.R.L.	RES 408	31/01/2003	10.650,00	0,00	10.650,00	3140/10		1.248,09	11.898,09
C.M.O. S.R.L.	RES 852	28/02/2003	13.686,90	0,00	13.686,90	3140/10		1.604,00	15.290,90
C.M.O. S.R.L.	RES 1332	31/03/2003	15.469,30	0,00	15.469,30	3140/10		1.812,87	17.282,17
C.M.O. S.R.L.	RES 1791	30/04/2003	13.485,70	0,00	13.485,70	3140/10		1.580,41	15.066,11
C.M.O. S.R.L.	RES 2248	31/05/2003	15.998,40	0,00	15.998,40	3140/10		1.874,88	17.873,28
C.M.O. S.R.L.	RES 2670	30/06/2003	18.262,09	0,00	18.262,09	3140/10		2.140,17	20.402,26
C.M.O. S.R.L.	RES 3057	31/07/2003	16.929,83	0,00	16.929,83	3140/10		1.984,04	18.913,87
C.M.O. S.R.L.	RES 3332	31/08/2003	10.376,98	0,00	10.376,98	3140/10		1.216,10	11.593,08
C.M.O. S.R.L.	RES 3889	30/09/2003	13.957,54	0,00	13.957,54	3140/10		1.635,71	15.593,25
C.M.O. S.R.L.	RES 4511	31/10/2003	17.087,91	0,00	17.087,91	3140/10		2.002,57	19.090,48
C.M.O. S.R.L.	RES 5125	30/11/2003	14.227,34	0,00	14.227,34	3140/10		1.667,33	15.894,67
C.M.O. S.R.L.	RES 5628	31/12/2003	9.221,53	0,00	9.221,53	3140/10		1.080,68	10.302,21
C.M.O. S.R.L.	RES 527	31/01/2004	15.306,77	0,00	15.306,77	3114/10		1.793,83	17.100,60
C.M.O. S.R.L.	RES 1109	29/02/2004	14.309,67	0,00	14.309,67	3114/10		1.676,98	15.986,65
C.M.O. S.R.L.	RES 1770	31/03/2004	16.089,64	0,00	16.089,64	3114/10		1.885,57	17.975,21
C.M.O. S.R.L.	RES 2295	30/04/2004	15.476,89	0,00	15.476,89	3114/10		1.813,76	17.290,65
C.M.O. S.R.L.	RES 2873	31/05/2004	17.855,88	0,00	17.855,88	3114/10		2.092,56	19.948,44
C.M.O. S.R.L.	RES 3402	30/06/2004	16.350,02	0,00	16.350,02	3114/10		1.916,09	18.266,11
C.M.O. S.R.L.	RES 3850	31/07/2004	12.771,06	0,00	12.771,06	3114/10		1.496,67	14.267,73
C.M.O. S.R.L.	16607/ARAD	21/10/2009	5.506,42	2.273,06	3.233,36	399/10		95,68	3.329,04
C.M.O. S.R.L.	16608/ARAD	21/10/2009	6.110,85	2.522,57	3.588,28	399/10		106,20	3.694,48
C.M.O. S.R.L.	16609/ARAD	21/10/2009	5.700,23	2.353,07	3.347,16	399/10		99,05	3.446,21
C.M.O. S.R.L.	16610/ARAD	21/10/2009	5.505,15	2.272,53	3.232,62	399/10		95,67	3.328,29
C.M.O. S.R.L.	16611/ARAD	21/10/2009	3.575,44	1.475,95	2.099,49	399/10		62,14	2.161,63
C.M.O. S.R.L.	16612/ARAD	21/10/2009	6.593,30	2.721,73	3.871,57	399/10		114,57	3.986,14
C.M.O. S.R.L.	402/AMED	21/10/2009	2.504,55	1.176,43	1.328,12	432/10		154,77	1.482,89
C.M.O. S.R.L.	403/AMED	21/10/2009	3.001,45	1.409,84	1.591,61	432/10		185,48	1.777,09
C.M.O. S.R.L.	404/AMED	21/10/2009	2.898,49	1.361,47	1.537,02	432/10		179,12	1.716,14
C.M.O. S.R.L.	405/AMED	21/10/2009	2.626,14	1.233,55	1.392,59	432/10		162,29	1.554,88
C.M.O. S.R.L.	406/AMED	21/10/2009	1.247,99	586,21	661,78	432/10		77,12	738,90
C.M.O. S.R.L.	407/AMED	21/10/2009	3.359,13	1.577,85	1.781,28	432/10		207,58	1.988,86
C.M.O. S.R.L.	7548/ALAB	21/10/2009	26.103,89	16.422,36	9.681,53	224/10		286,52	9.968,05
C.M.O. S.R.L.	7549/ALAB	21/10/2009	39.807,37	25.043,42	14.763,95	224/10		436,93	15.200,88
C.M.O. S.R.L.	7551/ALAB	21/10/2009	42.508,84	26.742,97	15.765,87	224/10		466,58	16.232,45
C.M.O. S.R.L.	7552/ALAB	21/10/2009	37.053,83	23.311,13	13.742,70	224/10		406,71	14.149,41
C.M.O. S.R.L.	4075/ARAD/2	28/02/2010	36.222,35	18.586,24	17.636,11	3583/10		1.855,42	19.491,53
C.M.O. S.R.L.	4074/ARAD	28/02/2010	316.225,60	#####	153.965,44	3583/10		16.198,01	170.163,45
C.M.O. S.R.L.	1556/ALAB	28/02/2010	161.043,05	82.633,63	78.409,42	3583/10		8.249,10	86.658,52
C.M.O. S.R.L.	6367/ARAD/2	31/03/2010	43.617,93	0,00	43.617,93	4725/10		5.114,65	48.732,58
C.M.O. S.R.L.	2397/ALAB	31/03/2010	33.207,66	0,00	33.207,66	2359/11		3.893,94	37.101,60
C.M.O. S.R.L.	6367/ARAD/2	31/03/2010	7.697,28	0,00	7.697,28	2359/11		932,95	8.630,23
C.M.O. S.R.L.	7553/ALAB	21/10/2009	24.904,35	15.667,71	9.236,64	224/10		273,35	9.509,99
C.M.O. S.R.L.	7554/ALAB	21/10/2009	40.029,73	25.183,32	14.846,41	224/10		439,37	15.285,78
C.M.O. S.R.L.	417/AMED	31/10/2009	1.455,86	534,55	921,31	1999/10		27,35	948,66
C.M.O. S.R.L.	169/ABIO	05/02/2010	3.956,63	1.536,80	2.419,83	1999/10		71,75	2.491,58
C.M.O. S.R.L.	139/BMED	05/02/2010	2.787,78	1.082,83	1.704,95	1999/10		50,50	1.755,45
C.M.O. S.R.L.	2374/ARAD	05/02/2010	7.911,87	3.073,14	4.838,73	1999/10		143,20	4.981,93
C.M.O. S.R.L.	910/ALAB	05/02/2010	36.476,69	14.168,31	22.308,38	1999/10		659,58	22.967,96
C.M.O. S.R.L.	93/NUC	05/02/2010	5.710,43	2.218,05	3.492,38	1999/10		103,16	3.595,54
C.M.O. S.R.L.	2375/ARAD/2	05/02/2010	890,50	345,89	544,61	1999/10		16,17	560,78
CASA DI CURA VILLA DELLE MARGHERITE S.R.L.	5	04/01/2010	106.932,50	65.637,06	41.295,44	2154/10		2.788,86	44.084,30
CASA DI CURA VILLA DELLE MARGHERITE S.R.L.	44	11/01/2010	2.502,54	1.538,57	963,97	2154/10		65,10	1.029,07
CASA DI CURA VILLA DELLE MARGHERITE S.R.L.	45	11/01/2010	1.769,78	1.088,06	681,72	2154/10		46,04	727,76

IMPRESA & FACTOR SPA		CREDITI IN QUALITA' DI CESSIONARIA							
cliente	nr. Fattura	data Fattura	capitale	pagato	da pagare	d.l.	interessi al decreto	Interessi successivi	totale
CASA DI CURA VILLA DELLE MARGHERITE S.R.L.	46	11/01/2010	352,11	216,48	135,63	2154/10		9,16	144,79
CASA DI CURA VILLA DELLE MARGHERITE S.R.L.	47	11/01/2010	112,22	69,00	43,22	2154/10		2,92	46,14
CASA DI CURA VILLA DELLE MARGHERITE S.R.L.	48	11/01/2010	1.657,20	1.018,85	638,35	2154/10		43,11	681,46
CASA DI CURA VILLA DELLE MARGHERITE S.R.L.	49	11/01/2010	4.720,90	2.902,42	1.818,48	2154/10		122,81	1.941,29
CASA DI CURA VILLA DELLE MARGHERITE S.R.L.	D.I. 101/10	05/01/2010	125.479,09	65.889,80	59.589,29	101/10		7.054,40	66.643,69
CENTRO DIAGNOSTICO S. MARIA DI MARIA MANZO, CELESTE MARCHESANO E FRANCESCA LA MURA S.N.C.	638	05/11/2009	15.600,53	6.398,47	9.202,06	86/2010		1.072,36	10.274,42
CENTRO DIAGNOSTICO S. MARIA DI MARIA MANZO, CELESTE MARCHESANO E FRANCESCA LA MURA S.N.C.	699	07/01/2010	3.265,97	0,00	3.265,97	813/10	14,32	551,89	3.832,18
CENTRO DIAGNOSTICO S. MARIA DI MARIA MANZO, CELESTE MARCHESANO E FRANCESCA LA MURA S.N.C.	137	02/04/2010	17.072,38	16.309,02	763,36	4478/10		66,04	829,40
CENTRO GIUSEPPE MOSCATI DI ALDO GAGGIOTTI & C. S.N.C.	510	30/09/2009	2.284,75	2.211,64	73,11	3070/09		10,20	83,31
CENTRO ORTOPEDICO DEL DOTT. DI NATALE FERDINANDO	637	31/12/2007	840,13	702,94	137,19	4232/08		26,26	163,45
CENTRO ORTOPEDICO DEL DOTT. DI NATALE FERDINANDO	14	31/03/2008	895,92	882,18	13,74	4232/08		3,55	17,29
CENTRO ORTOPEDICO EUROPEO S.R.L.	329	30/09/2010	1.018,56	0,00	1.018,56	4581/11	49,78	50,37	1.118,71
CENTRO ORTOPEDICO EUROPEO S.R.L.	331	30/09/2010	1.356,37	1.277,59	78,78	4581/11		3,17	81,95
CENTRO ORTOPEDICO EUROPEO S.R.L.	122	31/03/2011	169,26	0,00	169,26	6381/11	2,67	8,97	180,90
CENTRO ORTOPEDICO EUROPEO S.R.L.	123	31/03/2011	598,69	0,00	598,69	6381/11	9,45	31,72	639,86
CENTRO ORTOPEDICO EUROPEO S.R.L.	125	31/03/2011	103,56	98,06	5,50	6381/11		0,07	5,57
CENTRO ORTOPEDICO EUROPEO S.R.L.	124	31/03/2011	4.941,41	0,00	4.941,41	6699/11		346,41	5.287,82
CENTRO RIABILITAZIONE E RECUPERO HANDICAPS ABATESE S.R.L.	11/B	31/03/2009	122.026,85	71.239,70	50.787,15	6000/09		5.789,73	56.576,88
CENTRO RIABILITAZIONE E RECUPERO HANDICAPS ABATESE S.R.L.	12/B	31/03/2009	52.298,25	30.531,90	21.766,35	6000/09		2.481,36	24.247,71
CENTRO RIABILITAZIONE E RECUPERO HANDICAPS ABATESE S.R.L.	13/B	31/03/2009	10.188,29	5.947,95	4.240,34	6000/09		483,40	4.723,74
CENTRO RIABILITAZIONE E RECUPERO HANDICAPS ABATESE S.R.L.	14/B	31/03/2009	4.367,45	2.549,74	1.817,71	6000/09		207,22	2.024,93
CENTRO RIABILITAZIONE E RECUPERO HANDICAPS ABATESE S.R.L.	3/C	31/03/2009	11.651,79	6.802,37	4.849,42	6000/09		552,84	5.402,26
CENTRO RIABILITAZIONE E RECUPERO HANDICAPS ABATESE S.R.L.	3	31/03/2009	51.655,31	30.156,55	21.498,76	6000/09		2.450,86	23.949,62
CENTRO RIABILITAZIONE E RECUPERO HANDICAPS ABATESE S.R.L.	19/B	31/05/2009	110.787,93	73.820,17	36.967,76	5944/09		3.817,30	40.785,06
CENTRO RIABILITAZIONE E RECUPERO HANDICAPS ABATESE S.R.L.	20/B	31/05/2009	47.481,57	31.637,90	15.843,67	5944/09		1.636,02	17.479,69

IMPRESA & FACTOR SPA		CREDITI IN QUALITA' DI CESSIONARIA							
cliente	nr. Fattura	data Fattura	capitale	pagato	da pagare	d.l.	interessi al decreto	interessi successivi	totale
CENTRO RIABILITAZIONE E RECUPERO HANDICAPS ABATESE S.R.L.	21/B	31/05/2009	11.058,49	7.368,49	3.690,00	5944/09		381,03	4.071,03
CENTRO RIABILITAZIONE E RECUPERO HANDICAPS ABATESE S.R.L.	22/B	31/05/2009	4.740,39	3.158,61	1.581,78	5944/09		163,33	1.745,11
CENTRO RIABILITAZIONE E RECUPERO HANDICAPS ABATESE S.R.L.	5/C	31/05/2009	19.289,35	12.852,87	6.436,48	5944/09		664,63	7.101,11
CENTRO RIABILITAZIONE E RECUPERO HANDICAPS ABATESE S.R.L.	RESIDUO FT 5	31/05/2009	8.777,60	5.848,68	2.928,92	5942/09		333,90	3.262,82
CENTRO RIABILITAZIONE E RECUPERO HANDICAPS ABATESE S.R.L.	30/B	31/07/2009	113.271,22	#####	10.520,13	5942/09		1.199,30	11.719,43
CENTRO RIABILITAZIONE E RECUPERO HANDICAPS ABATESE S.R.L.	31/B	31/07/2009	48.545,84	44.037,12	4.508,72	5942/09		513,99	5.022,71
CENTRO RIABILITAZIONE E RECUPERO HANDICAPS ABATESE S.R.L.	32/B	31/07/2009	10.152,73	9.209,80	942,93	5942/09		107,49	1.050,42
CENTRO RIABILITAZIONE E RECUPERO HANDICAPS ABATESE S.R.L.	33/B	31/07/2009	4.352,21	3.947,99	404,22	5942/09		46,08	450,30
CENTRO RIABILITAZIONE E RECUPERO HANDICAPS ABATESE S.R.L.	7/C	31/07/2009	9.297,01	8.433,54	863,47	5942/09		98,44	961,91
CENTRO RIABILITAZIONE E RECUPERO HANDICAPS ABATESE S.R.L.	RESIDUO FT 7	31/07/2009	7.438,64	6.747,77	690,87	5942/09		78,76	769,63
CENTRO RIABILITAZIONE E RECUPERO HANDICAPS ABATESE S.R.L.	34/B	31/08/2009	88.604,07	47.252,72	41.351,35	645/10		4.922,51	46.273,86
CENTRO RIABILITAZIONE E RECUPERO HANDICAPS ABATESE S.R.L.	35/B	31/08/2009	37.974,21	20.251,71	17.722,50	645/10		2.109,71	19.832,21
CENTRO RIABILITAZIONE E RECUPERO HANDICAPS ABATESE S.R.L.	36/B	31/08/2009	6.315,60	3.368,13	2.947,47	645/10		350,87	3.298,34
CENTRO RIABILITAZIONE E RECUPERO HANDICAPS ABATESE S.R.L.	37/B	31/08/2009	2.707,72	1.444,04	1.263,68	645/10		150,43	1.414,11
CENTRO RIABILITAZIONE E RECUPERO HANDICAPS ABATESE S.R.L.	8/C	31/08/2009	7.489,61	3.994,22	3.495,39	645/10		416,10	3.911,49
CENTRO RIABILITAZIONE E RECUPERO HANDICAPS ABATESE S.R.L.	8	31/08/2009	29.524,16	15.745,29	13.778,87	645/10		1.640,25	15.419,12
CENTRO RIABILITAZIONE E RECUPERO HANDICAPS ABATESE S.R.L.	42/B	30/10/2009	122.762,89	69.412,23	53.350,66	624/10		6.350,92	59.701,58
CENTRO RIABILITAZIONE E RECUPERO HANDICAPS ABATESE S.R.L.	43/B	30/10/2009	52.619,71	29.748,68	22.871,03	624/10		2.722,59	25.593,62
CENTRO RIABILITAZIONE E RECUPERO HANDICAPS ABATESE S.R.L.	44/B	30/10/2009	8.127,32	4.595,33	3.531,99	624/10		420,45	3.952,44
CENTRO RIABILITAZIONE E RECUPERO HANDICAPS ABATESE S.R.L.	45/B	30/10/2009	3.484,18	1.970,01	1.514,17	624/10		180,25	1.694,42
CENTRO RIABILITAZIONE E RECUPERO HANDICAPS ABATESE S.R.L.	10/C	30/10/2009	10.745,15	6.075,50	4.669,65	624/10		555,88	5.225,53
CENTRO RIABILITAZIONE E RECUPERO HANDICAPS ABATESE S.R.L.	10	30/10/2009	35.143,65	19.870,81	15.272,84	624/10		1.818,10	17.090,94
DELL'ANNA GIUSEPPE	8	21/02/2011	1.401,70	0,00	1.401,70	6146/11	38,71	69,34	1.509,75
DELL'ANNA GIUSEPPE	13	22/03/2011	1.315,29	0,00	1.315,29	7249/11	44,56	50,24	1.410,09
DELL'ANNA GIUSEPPE	23	30/05/2011	1.315,29	0,00	1.315,29	7249/11	24,67	50,24	1.390,20

IMPRESA & FACTOR SPA		CREDITI IN QUALITA' DI CESSIONARIA							
cliente	nr. Fattura	data Fattura	capitale	pagato	da pagare	d.i.	interessi al decreto	interessi successivi	totale
DEMA HOSPITAL S.R.L.	585	19/06/2009	2.259,05	0,00	2.259,05	2192/09	40,81	42,89	2.342,75
DEMA HOSPITAL S.R.L.	588	22/06/2009	231,00	219,91	11,09	2192/09		1,44	12,53
DEMA HOSPITAL S.R.L.	590	23/06/2009	340,56	0,00	340,56	2192/09		6,47	347,03
DEMA HOSPITAL S.R.L.	595	24/06/2009	277,20	264,02	13,18	2192/09		1,71	14,89
DEMA HOSPITAL S.R.L.	782	03/08/2009	1.773,19	0,00	1.773,19	3146/09	40,65	33,67	1.847,51
DEMA HOSPITAL S.R.L.	783	03/08/2009	396,00	380,64	15,36	3146/09		2,00	17,36
DEMA HOSPITAL S.R.L.	789	03/08/2009	92,40	88,82	3,58	3146/09		0,47	4,05
DEMA HOSPITAL S.R.L.	1104	06/11/2009	786,96	0,00	786,96	509/10	12,40	14,94	814,30
DEMA HOSPITAL S.R.L.	1111	09/11/2009	170,28	0,00	170,28	509/10		3,23	173,51
DEMA HOSPITAL S.R.L.	1142	19/11/2009	231,00	225,23	5,77	509/10		0,72	6,49
DEMA HOSPITAL S.R.L.	1156	23/11/2009	170,28	0,00	170,28	509/10		3,23	173,51
DEMA HOSPITAL S.R.L.	1151	23/11/2009	184,80	180,34	4,46	509/10		0,55	5,01
DEMA HOSPITAL S.R.L.	1181	30/11/2009	396,00	387,06	8,94	509/10		1,12	10,06
DEMA HOSPITAL S.R.L.	2	04/01/2010	328,90	318,16	10,74	1805/10		1,24	11,98
DEMA HOSPITAL S.R.L.	42	25/01/2010	891,00	866,00	25,00	1805/10		2,89	27,89
DEMA HOSPITAL S.R.L.	49	26/01/2010	184,80	179,66	5,14	1805/10		0,60	5,74
DEMA HOSPITAL S.R.L.	71	30/01/2010	340,56	0,00	340,56	1805/10	6,92	6,47	353,95
DEMA HOSPITAL S.R.L.	94	08/02/2010	170,28	0,00	170,28	1930/10	30,73	3,23	204,24
DEMA HOSPITAL S.R.L.	95	08/02/2010	474,48	0,00	474,48	1930/10		9,01	483,49
DEMA HOSPITAL S.R.L.	105	09/02/2010	397,49	377,97	19,52	1930/10		1,72	21,24
DEMA HOSPITAL S.R.L.	116	12/02/2010	681,12	0,00	681,12	1930/10		12,93	694,05
DEMA HOSPITAL S.R.L.	117	12/02/2010	340,56	0,00	340,56	1930/10		6,47	347,03
DEMA HOSPITAL S.R.L.	124	18/02/2010	204,34	0,00	204,34	1930/10		3,88	208,22
DEMA HOSPITAL S.R.L.	125	18/02/2010	198,64	189,28	9,36	1930/10		0,83	10,19
DEMA HOSPITAL S.R.L.	126	18/02/2010	231,00	220,11	10,89	1930/10		0,96	11,85
DEMA HOSPITAL S.R.L.	508	14/06/2010	102,17	0,00	102,17	2074/11	117,54	11,34	231,05
DEMA HOSPITAL S.R.L.	536	24/06/2010	2.404,78	0,00	2.404,78	2074/11	5,22	55,06	2.465,06
DEMA HOSPITAL S.R.L.	818	01/10/2010	184,80	0,00	184,80	2074/11	5,02	125,79	315,61
DEMA HOSPITAL S.R.L.	849	14/10/2010	1.282,57	0,00	1.282,57	2074/11	31,20	44,49	1.358,26
DEMA HOSPITAL S.R.L.	865	21/10/2010	397,49	0,00	397,49	2074/11	9,06	12,75	419,30
DEMA HOSPITAL S.R.L.	878	26/10/2010	231,00	0,00	231,00	2074/11	5,01	13,79	249,80
DEMA HOSPITAL S.R.L.	904	03/11/2010	851,40	0,00	851,40	2074/11	16,98	81,38	949,76
DEMA HOSPITAL S.R.L.	993	01/12/2010	340,56	0,00	340,56	1402/11	26,29	24,38	391,23
DEMA HOSPITAL S.R.L.	1013	06/12/2010	462,00	0,00	462,00	1402/11		33,07	495,07

IMPRESA & FACTOR SPA		CREDITI IN QUALITA' DI CESSIONARIA							
cliente	nr. Fattura	data Fattura	capitale	pagato	da pagare	d.i.	interessi al decreto	interessi successivi	totale
DEMA HOSPITAL S.R.L.	1014	06/12/2010	184,80	0,00	184,80	1402/11		13,23	198,03
DEMA HOSPITAL S.R.L.	1017	09/12/2010	510,84	0,00	510,84	1402/11		36,57	547,41
DEMA HOSPITAL S.R.L.	1018	09/12/2010	272,45	0,00	272,45	1402/11		19,50	291,95
DEMA HOSPITAL S.R.L.	1040	20/12/2010	184,80	0,00	184,80	1402/11		13,23	198,03
DEMA HOSPITAL S.R.L.	20	24/01/2011	138,60	0,00	138,60	3972/11	2,13	9,41	150,14
DEMA HOSPITAL S.R.L.	22	25/01/2011	92,40	0,00	92,40	3972/11	1,42	6,27	100,09
DEMA HOSPITAL S.R.L.	36	28/01/2011	1.021,68	0,00	1.021,68	5736/11	15,9	68,23	1.105,81
DEMA HOSPITAL S.R.L.	37	28/01/2011	1.021,68	0,00	1.021,68	4282/11	17,91	66,21	1.105,80
DEMA HOSPITAL S.R.L.	86	24/02/2011	340,56	0,00	340,56	4091/11	3,28	22,75	366,59
DEMA HOSPITAL S.R.L.	87	24/02/2011	272,45	0,00	272,45	4091/11	2,63	18,20	293,28
DEMA HOSPITAL S.R.L.	88	25/02/2011	138,60	0,00	138,60	4091/11	1,34	9,25	149,19
DEMA HOSPITAL S.R.L.	89	25/02/2011	231,00	0,00	231,00	4091/11	2,23	15,43	248,66
DEMA HOSPITAL S.R.L.	126	16/03/2011	1.021,68	0,00	1.021,68	6210/11	31,57	42,03	1.095,28
DEMA HOSPITAL S.R.L.	127	16/03/2011	1.128,00	0,00	1.128,00	6210/11	34,86	46,40	1.209,26
DEMA HOSPITAL S.R.L.	128	16/03/2011	204,34	0,00	204,34	6210/11	6,31	8,40	219,05
DEMA HOSPITAL S.R.L.	145	29/03/2011	92,40	0,00	92,40	6210/11	2,59	3,80	98,79
DEMA HOSPITAL S.R.L.	146	29/03/2011	231,00	0,00	231,00	6210/11	6,48	9,50	246,98
DIAL GEST S.R.L.	45	09/02/2005	396,25	0,00	396,25	1892/09	52,10	22,24	470,59
DIAL GEST S.R.L.	46	08/02/2008	151,05	0,00	151,05	1892/09		8,48	159,53
DIAL GEST S.R.L.	20	31/01/2009	196,20	171,68	24,52	2553/09		0,99	25,51
DIAL GEST S.R.L.	18	31/01/2009	844,75	739,18	105,57	2553/09		4,25	109,82
DIAL GEST S.R.L.	16	31/01/2009	855,65	748,71	106,94	2553/09		4,30	111,24
DIAL GEST S.R.L.	19	31/01/2009	866,55	758,26	108,29	2553/09		4,36	112,65
DIAL GEST S.R.L.	17	31/01/2009	1.983,80	1.735,87	247,93	2553/09		9,98	257,91
DIAL GEST S.R.L.	246	31/08/2009	4.569,50	4.530,91	38,59	2811/09		2,01	40,60
DIAL GEST S.R.L.	326	30/10/2009	5.448,25	5.426,91	21,34	412/10		1,10	22,44
DIDA S.R.L.	432	30/06/2007	1.674,50	0,00	1.674,50	3264/09	113,63	355,12	2.143,25
DIMENSIONE AZZURRA S.R.L.	572	04/05/2009	260,01	112,60	147,41	5581/09		17,08	164,49
DIMENSIONE AZZURRA S.R.L.	573	04/05/2009	260,01	112,60	147,41	5581/09		17,08	164,49
DIMENSIONE AZZURRA S.R.L.	574	04/05/2009	13.588,29	5.884,83	7.703,46	5581/09		892,65	8.596,11
DIMENSIONE AZZURRA S.R.L.	575	04/05/2009	3.358,41	1.454,45	1.903,96	5581/09		220,63	2.124,59
DIMENSIONE AZZURRA S.R.L.	576	04/05/2009	260,01	112,60	147,41	5581/09		17,08	164,49
DIMENSIONE AZZURRA S.R.L.	587	04/05/2009	23.782,01	10.299,45	13.482,56	5581/09		855,95	14.338,51
DIMENSIONE AZZURRA S.R.L.	577	19/05/2009	11.828,23	5.159,20	6.669,03	5581/09		377,71	7.046,74
DIMENSIONE AZZURRA S.R.L.	578	19/05/2009	5.069,21	2.211,07	2.858,14	5581/09		70,87	2.929,01
DIMENSIONE AZZURRA S.R.L.	579	19/05/2009	615,69	268,55	347,14	5581/09		19,66	366,80
DIMENSIONE AZZURRA S.R.L.	580	19/05/2009	263,87	115,10	148,77	5581/09		8.878,01	9.026,78
DIMENSIONE AZZURRA S.R.L.	581	19/05/2009	151.853,69	66.235,02	85.618,67	5581/09		4.849,15	90.467,82
DIMENSIONE AZZURRA S.R.L.	582	19/05/2009	65.080,93	28.386,77	36.694,16	5581/09		459,32	37.153,48
DIMENSIONE AZZURRA S.R.L.	583	19/05/2009	195,90	85,45	110,45	5581/09		6,26	116,71
DIMENSIONE AZZURRA S.R.L.	584	19/05/2009	83,96	36,62	47,34	5581/09		1.398,33	1.445,67
DIMENSIONE AZZURRA S.R.L.	870	01/07/2009	482,06	265,40	216,66	5982/09		22,87	239,53
DIMENSIONE AZZURRA S.R.L.	871	01/07/2009	4.133,01	2.275,46	1.857,55	5982/09		196,11	2.053,66
DIMENSIONE AZZURRA S.R.L.	872	01/07/2009	12.803,36	7.048,98	5.754,38	5982/09		607,52	6.361,90
DIMENSIONE AZZURRA S.R.L.	873	01/07/2009	482,06	265,40	216,66	5982/09		22,87	239,53
DIMENSIONE AZZURRA S.R.L.	874	01/07/2009	25.355,23	13.959,51	11.395,72	5982/09		1.203,11	12.598,83
DIMENSIONE AZZURRA S.R.L.	875	01/07/2009	9.122,80	5.022,63	4.100,17	5982/09		432,87	4.533,04
DIMENSIONE AZZURRA S.R.L.	876	01/07/2009	3.909,80	2.152,57	1.757,23	5982/09		185,52	1.942,75
DIMENSIONE AZZURRA S.R.L.	877	01/07/2009	587,71	323,57	264,14	5982/09		27,88	292,02
DIMENSIONE AZZURRA S.R.L.	878	01/07/2009	251,87	138,66	113,21	5982/09		11,95	125,16
DIMENSIONE AZZURRA S.R.L.	879	01/07/2009	164.457,00	90.542,98	73.914,02	5982/09		7.803,50	81.717,52
DIMENSIONE AZZURRA S.R.L.	880	01/07/2009	70.482,46	38.804,62	31.677,84	5982/09		3.344,40	35.022,24
DIMENSIONE AZZURRA S.R.L.	881	01/07/2009	83,96	46,22	37,74	5982/09		3,98	41,72
DIMENSIONE AZZURRA S.R.L.	882	01/07/2009	35,98	19,81	16,17	5982/09		1,71	17,88
DIMENSIONE AZZURRA S.R.L.	1104	01/09/2009	518,21	265,84	252,37	7180/09		27,75	280,12
DIMENSIONE AZZURRA S.R.L.	1105	01/09/2009	17.321,85	8.885,95	8.435,90	7180/09		927,60	9.363,50
DIMENSIONE AZZURRA S.R.L.	1106	01/09/2009	8.319,63	4.267,90	4.051,73	7180/09		445,52	4.497,25
DIMENSIONE AZZURRA S.R.L.	1107	01/09/2009	3.565,57	1.829,11	1.736,46	7180/09		190,93	1.927,39
DIMENSIONE AZZURRA S.R.L.	1108	01/09/2009	335,84	172,29	163,55	7180/09		17,99	181,54
DIMENSIONE AZZURRA S.R.L.	1109	01/09/2009	143,92	73,82	70,10	7180/09		7,71	77,81
DIMENSIONE AZZURRA S.R.L.	1110	01/09/2009	101.109,88	51.868,45	49.241,43	7180/09		5.414,54	54.655,97
DIMENSIONE AZZURRA S.R.L.	1111	01/09/2009	43.332,84	22.650,76	20.682,08	7180/09		2.274,17	22.956,25
EPISTOLATO VINCENZO & C. S.A.S.	1768	31/10/2009	47.015,23	45.778,67	1.236,56	90/10		163,07	1.399,63
EPISTOLATO VINCENZO & C. S.A.S.	2043	30/11/2009	18.779,41	18.338,99	440,42	1831/10		56,44	496,86

IMPRESA & FACTOR SPA		CREDITI IN QUALITA' DI CESSIONARIA							
cliente	nr. Fattura	data Fattura	capitale	pagato	da pagare	d.i.	interessi al decreto	interessi successivi	totale
EPISTOLATO VINCENZO & C. S.A.S.	2214	30/12/2009	7.447,68	7.289,34	158,34	2172/10		19,59	177,93
EPISTOLATO VINCENZO & C. S.A.S.	282	30/01/2010	27.325,19	26.852,05	473,14	2813/10		57,21	530,35
EPISTOLATO VINCENZO & C. S.A.S.	283	30/01/2010	2.667,31	2.531,09	136,22	2813/10		11,84	148,06
EUROSON DI SALVATORE E GIUSEPPINA GENTILE S.A.S.	70	16/07/2009	1.488,11	1.392,54	95,57	98/10		11,86	107,43
EUROSON DI SALVATORE E GIUSEPPINA GENTILE S.A.S.	80	10/09/2009	1.237,18	0,00	1.237,18	98/10	99,93	23,49	1.360,60
EUROSON DI SALVATORE E GIUSEPPINA GENTILE S.A.S.	84	18/09/2009	744,06	0,00	744,06	98/10		14,13	758,19
EUROSON DI SALVATORE E GIUSEPPINA GENTILE S.A.S.	86	22/09/2009	2.145,75	0,00	2.145,75	98/10		40,74	2.186,49
EUROSON DI SALVATORE E GIUSEPPINA GENTILE S.A.S.	26	08/03/2010	1.488,11	0,00	1.488,11	1786/10	21,46	28,25	1.537,82
EUROSON DI SALVATORE E GIUSEPPINA GENTILE S.A.S.	33	17/03/2010	1.237,18	1.118,68	118,50	1786/10		4,64	123,14
EUROSON DI SALVATORE E GIUSEPPINA GENTILE S.A.S.	78	07/07/2010	1.488,12	1.416,36	71,76	1481/10		4,46	76,22
EUROSON DI SALVATORE E GIUSEPPINA GENTILE S.A.S.	79	09/07/2010	907,23	845,79	61,44	1481/10		2,60	64,04
EUROSON DI SALVATORE E GIUSEPPINA GENTILE S.A.S.	88	30/07/2010	1.362,65	1.250,65	112,00	1481/10		2,60	114,60
EUROSON DI SALVATORE E GIUSEPPINA GENTILE S.A.S.	89	08/09/2010	1.488,11	1.407,22	80,89	1481/10		3,42	84,31
EUROSON DI SALVATORE E GIUSEPPINA GENTILE S.A.S.	92	13/09/2010	189,91	176,17	13,74	1481/10		0,32	14,06
FARMACIA CANALE DI MARIA TOMMASA E MARIA ELISABETTA CANALE S.N.C.	D.I. 116/10	05/01/2010	205.288,20	#####	83.282,07	116/10		7.884,88	91.166,95
GALLINI S.P.A.	521	07/03/2003	81,74	0,00	81,74	1780/10	55,77	11,01	148,52
GALLINI S.P.A.	3044	30/12/2003	245,29	0,00	245,29	1780/10	148,79	33,05	427,13
GALLINI S.P.A.	13	09/01/2004	245,29	0,00	245,29	1780/10	148,19	33,05	426,53
GALLINI S.P.A.	806	09/04/2004	613,24	0,00	613,24	1780/10	356,64	82,61	1.052,49
GESAN S.R.L.	81	10/03/2009	14.040,00	12.084,78	1.955,22	3954/10		156,25	2.111,47
GESAN S.R.L.	429	19/10/2009	16.800,00	15.338,17	1.461,83	4309/10		116,82	1.578,65
GESAN S.R.L.	1	04/01/2010	90.000,00	83.687,67	6.312,33	4282/10		504,47	6.816,80
GESAN S.R.L.	2	04/01/2010	1.560,00	1.450,59	109,41	4282/10		8,75	118,16
HORIZON S.R.L.	74	03/05/2006	433,92	262,25	171,67	233/10		20,01	191,68
HORIZON S.R.L.	94	08/06/2006	8.574,49	5.232,46	3.342,03	233/10		389,46	3.731,49
HORIZON S.R.L.	136	22/09/2006	6.637,16	4.170,17	2.466,99	233/10		287,49	2.754,48
HORIZON S.R.L.	11	14/01/2008	16.850,77	12.080,75	4.770,02	233/10		555,87	5.325,89
HORIZON S.R.L.	12	12/02/2008	1.507,56	1.089,30	418,26	233/10		48,75	467,01
HORIZON S.R.L.	23	29/02/2008	1.311,60	952,04	359,56	233/10		41,90	401,46
HORIZON S.R.L.	34	17/03/2008	2.986,26	2.177,47	808,79	233/10		94,25	903,04
HORIZON S.R.L.	35	31/03/2008	620,76	454,32	166,44	233/10		19,39	185,83

IMPRESA & FACTOR SPA		CREDITI IN QUALITA' DI CESSIONARIA							Interessi	Interessi	
cliente	nr. Fattura	data Fattura	capitale	pagato	da pagare	d.i.	al decreto	successivi	totale		
HORIZON S.R.L.	36	11/04/2008	4.443,92	3.261,91	1.182,01	233/10		137,75	1.319,76		
HORIZON S.R.L.	45	11/04/2008	22.373,11	16.422,23	5.950,88	233/10		693,48	6.644,36		
HORIZON S.R.L.	55	12/05/2008	21.037,31	15.568,38	5.468,93	233/10		637,32	6.106,25		
HORIZON S.R.L.	57	15/05/2008	5.205,20	3.855,07	1.350,13	233/10		157,34	1.507,47		
HORIZON S.R.L.	60/B	19/06/2008	221,70	165,70	56,00	233/10		6,52	62,52		
HORIZON S.R.L.	61/B	24/06/2008	266,04	199,09	66,95	233/10		7,80	74,75		
HORIZON S.R.L.	86	27/08/2009	40.783,01	31.781,78	9.001,23	6014/09		936,49	9.937,72		
HORIZON S.R.L.	85	27/08/2009	95.160,37	74.157,51	21.002,86	6014/09		2.185,16	23.188,02		
HORIZON S.R.L.	84	27/08/2009	1.585,65	1.235,68	349,97	6014/09		36,41	386,38		
HORIZON S.R.L.	83	27/08/2009	3.699,83	2.883,24	816,59	6014/09		84,96	901,55		
HORIZON S.R.L.	82	27/08/2009	11.708,63	9.124,41	2.584,22	6014/09		268,86	2.853,08		
HORIZON S.R.L.	80	27/08/2009	283,12	220,63	62,49	6014/09		14,15	76,64		
HORIZON S.R.L.	79	27/08/2009	660,62	514,83	145,79	6014/09		7,52	153,31		
HORIZON S.R.L.	95	17/09/2009	534,79	476,98	57,81	6859/09		6,11	63,92		
HORIZON S.R.L.	96	17/09/2009	229,19	204,41	24,78	6859/09		2,61	27,39		
HORIZON S.R.L.	97	17/09/2009	18.199,96	16.232,93	1.967,03	6859/09		207,67	2.174,70		
HORIZON S.R.L.	98	17/09/2009	7.799,98	6.956,97	843,01	6859/09		89,00	932,01		
HORIZON S.R.L.	99	17/09/2009	2.524,42	2.251,58	272,84	6859/09		28,80	301,64		
HORIZON S.R.L.	100	17/09/2009	1.081,90	964,96	116,94	6859/09		12,35	129,29		
HORIZON S.R.L.	101	17/09/2009	60.279,60	53.764,66	6.514,94	6859/09		687,82	7.202,76		
HORIZON S.R.L.	102	17/09/2009	25.834,10	23.041,99	2.792,11	6859/09		294,78	3.086,89		
HORIZON S.R.L.	103	22/10/2009	597,70	491,41	106,29	7956/09		11,22	117,51		
HORIZON S.R.L.	104	22/10/2009	256,16	210,61	45,55	7956/09		4,81	50,36		
HORIZON S.R.L.	105	22/10/2009	27.311,92	22.454,91	4.857,01	7956/09		512,78	5.369,79		
HORIZON S.R.L.	106	22/10/2009	11.705,12	9.623,54	2.081,58	7956/09		219,77	2.301,35		
HORIZON S.R.L.	107	22/10/2009	3.790,74	3.116,62	674,12	7956/09		71,17	745,29		
HORIZON S.R.L.	108	22/10/2009	1.624,60	1.335,69	288,91	7956/09		30,51	319,42		
HORIZON S.R.L.	109	22/10/2009	97.208,81	79.921,71	17.287,10	7956/09		1.825,09	19.112,19		
HORIZON S.R.L.	110	22/10/2009	41.660,93	34.252,16	7.408,77	7956/09		782,19	8.190,96		
HORIZON S.R.L.	112	23/11/2009	31.671,33	22.657,95	9.013,38	261/10		951,59	9.964,97		
HORIZON S.R.L.	113	23/11/2009	13.573,43	9.710,55	3.862,88	261/10		407,83	4.270,71		
HORIZON S.R.L.	114	23/11/2009	3.545,81	2.536,70	1.009,11	261/10		106,54	1.115,65		
HORIZON S.R.L.	115	23/11/2009	1.519,63	1.087,16	432,47	261/10		45,66	478,13		
HORIZON S.R.L.	116	23/11/2009	106.094,70	75.901,07	30.193,63	261/10		3.187,70	33.381,33		
HORIZON S.R.L.	117	23/11/2009	45.469,16	32.529,03	12.940,13	261/10		1.366,16	14.306,29		
HORIZON S.R.L.	1	20/01/2010	32.734,17	7.202,34	25.531,83	2581/10		2.824,24	28.356,07		
HORIZON S.R.L.	2	20/01/2010	14.028,93	3.086,71	10.942,22	2581/10		1.210,39	12.152,61		
HORIZON S.R.L.	3	20/01/2010	3.531,92	777,11	2.754,81	2581/10		304,72	3.059,53		
HORIZON S.R.L.	4	20/01/2010	1.513,68	333,05	1.180,63	2581/10		130,60	1.311,23		
HORIZON S.R.L.	5	20/01/2010	105.381,79	23.186,63	82.195,16	2581/10		9.092,13	91.287,29		
HORIZON S.R.L.	6	20/01/2010	45.163,63	9.937,12	35.226,51	2581/10		3.896,63	39.123,14		
HORIZON S.R.L.	15	08/02/2010	35.571,53	34.144,77	1.426,76	3284/10		137,18	1.563,94		
HORIZON S.R.L.	16	08/02/2010	4.144,40	3.978,17	166,23	3284/10		15,98	182,21		
HORIZON S.R.L.	17	08/02/2010	109.060,22	#####	4.374,36	3284/10		420,60	4.794,96		
I.G.M. IMPIANTI GAS MEDICALI S.R.L.	052	28/02/2007	2.085,26	1.032,96	1.052,30	3629/08		19,98	1.072,28		
I.G.M. IMPIANTI GAS MEDICALI S.R.L.	060	28/02/2007	432,00	0,00	432,00	3629/08		8,20	440,20		
I.G.M. IMPIANTI GAS MEDICALI S.R.L.	101	05/04/2007	432,00	0,00	432,00	3629/08		8,20	440,20		
I.G.M. IMPIANTI GAS MEDICALI S.R.L.	115	30/04/2007	432,00	0,00	432,00	3629/08		8,20	440,20		
I.G.M. IMPIANTI GAS MEDICALI S.R.L.	141	31/05/2007	432,00	0,00	432,00	3629/08		8,20	440,20		
I.G.M. IMPIANTI GAS MEDICALI S.R.L.	203	06/07/2007	432,00	0,00	432,00	3629/08		8,20	440,20		
I.G.M. IMPIANTI GAS MEDICALI S.R.L.	240	09/08/2007	432,00	0,00	432,00	3629/08		8,20	440,20		
I.G.M. IMPIANTI GAS MEDICALI S.R.L.	312	01/10/2007	432,00	0,00	432,00	3629/08		8,20	440,20		
I.G.M. IMPIANTI GAS MEDICALI S.R.L.	350	31/10/2007	432,00	0,00	432,00	3629/08		8,20	440,20		
I.G.M. IMPIANTI GAS MEDICALI S.R.L.	403	21/12/2007	432,00	0,00	432,00	3629/08		8,20	440,20		
I.G.M. IMPIANTI GAS MEDICALI S.R.L.	003	31/01/2008	432,00	0,00	432,00	3629/08		8,20	440,20		
I.G.M. IMPIANTI GAS MEDICALI S.R.L.	015	31/01/2008	71,02	35,21	35,81	3629/08		0,68	36,49		
I.G.M. IMPIANTI GAS MEDICALI S.R.L.	040	29/02/2008	432,00	0,00	432,00	3629/08		8,20	440,20		

IMPRESA & FACTOR SPA		CREDITI IN QUALITA' DI CESSIONARIA							
Cliente	nr. Fattura	data Fattura	capitale	pagato	da pagare	d.l.	Interessi al decreto	interessi successivi	totale
I.G.M. IMPIANTI GAS MEDICALI S.R.L.	054	29/02/2008	947,35	469,21	478,14	3629/08		9,08	487,22
I.G.M. IMPIANTI GAS MEDICALI S.R.L.	059	27/02/2009	1.080,00	0,00	1.080,00	1612/10	98,81	148,81	1.327,62
I.G.M. IMPIANTI GAS MEDICALI S.R.L.	087	27/02/2009	432,00	0,00	432,00	1612/10	36,38	59,52	527,90
I.G.M. IMPIANTI GAS MEDICALI S.R.L.	098	31/03/2009	1.080,00	0,00	1.080,00	1612/10	89,82	148,81	1.318,63
I.G.M. IMPIANTI GAS MEDICALI S.R.L.	322	30/09/2009	1.080,00	0,00	1.080,00	332/10	5,68	186,92	1.272,60
I.G.M. IMPIANTI GAS MEDICALI S.R.L.	343	30/10/2009	250,75	0,00	250,75	627/10	15,31	39,38	305,44
I.G.M. IMPIANTI GAS MEDICALI S.R.L.	379	30/11/2009	432,00	0,00	432,00	831/10	4,45	66,72	503,17
I.G.M. IMPIANTI GAS MEDICALI S.R.L.	129	30/04/2010	4.258,80	0,00	4.258,80	702/11	252,03	308,62	4.819,45
I.G.M. IMPIANTI GAS MEDICALI S.R.L.	31	31/01/2011	1.080,00	0,00	1.080,00	7083/11	48,43	41,25	1.169,68
I.G.M. IMPIANTI GAS MEDICALI S.R.L.	76	28/02/2011	1.080,00	0,00	1.080,00	7083/11	41,8	41,25	1.163,05
I.G.M. IMPIANTI GAS MEDICALI S.R.L.	122	31/03/2011	1.080,00	0,00	1.080,00	7083/11	34,46	41,25	1.155,71
LABORATORIO DI ORTOPEDIA E PROTESI CAV. ENRICO CASERTA S.R.L.	237	30/09/2009	13.746,08	0,00	13.746,08	4526/10	578,47	1.872,86	16.197,41
LABORATORIO DI ORTOPEDIA E PROTESI CAV. ENRICO CASERTA S.R.L.	N.C. 259	12/10/2009	-144,94	0,00	-144,94	4526/10	-5,72	-19,75	-170,41
LABORATORIO DI ORTOPEDIA E PROTESI CAV. ENRICO CASERTA S.R.L.	22	30/01/2010	4.108,21	3.766,95	341,26	3342/10		347,74	689,00
LABORATORIO DI ORTOPEDIA E PROTESI CAV. ENRICO CASERTA S.R.L.	23	30/01/2010	332,11	0,00	332,11	3342/10	17,54	32,81	382,46
LABORATORIO DI ORTOPEDIA E PROTESI CAV. ENRICO CASERTA S.R.L.	24	30/01/2010	828,55	0,00	828,55	1498/10	48,67	76,75	953,97
LABORATORIO DI ORTOPEDIA E PROTESI CAV. ENRICO CASERTA S.R.L.	25	30/01/2010	477,86	472,34	5,52	1498/10		0,10	5,62
LABORATORIO DI ORTOPEDIA E PROTESI CAV. ENRICO CASERTA S.R.L.	26	30/01/2010	406,95	379,83	27,12	1498/10		0,51	27,63
LABORATORIO DI ORTOPEDIA E PROTESI CAV. ENRICO CASERTA S.R.L.	27	30/01/2010	1.311,76	0,00	1.311,76	1498/10	77,05	121,51	1.510,32
LABORATORIO DI ORTOPEDIA E PROTESI CAV. ENRICO CASERTA S.R.L.	42	27/02/2010	198,00	186,02	11,98	1498/10		0,23	12,21
LABORATORIO DI ORTOPEDIA E PROTESI CAV. ENRICO CASERTA S.R.L.	43	27/02/2010	465,09	436,96	28,13	1498/10		0,53	28,66
LABORATORIO DI ORTOPEDIA E PROTESI CAV. ENRICO CASERTA S.R.L.	44	27/02/2010	2.432,13	2.285,00	147,13	1498/10		2,79	149,92
LABORATORIO DI ORTOPEDIA E PROTESI CAV. ENRICO CASERTA S.R.L.	45	27/02/2010	590,02	554,33	35,69	1498/10		0,68	36,37
LABORATORIO DI ORTOPEDIA E PROTESI CAV. ENRICO CASERTA S.R.L.	46	27/02/2010	241,71	0,00	241,71	1498/10	12,77	22,39	276,87
LABORATORIO DI ORTOPEDIA E PROTESI CAV. ENRICO CASERTA S.R.L.	58	26/03/2010	712,98	674,07	38,91	1956/10		3,31	42,22
LABORATORIO DI ORTOPEDIA E PROTESI CAV. ENRICO CASERTA S.R.L.	63	31/03/2010	1.177,57	1.095,24	82,33	1956/10		5,64	87,97
LABORATORIO DI ORTOPEDIA E PROTESI CAV. ENRICO CASERTA S.R.L.	67	31/03/2010	180,33	0,00	180,33	1956/10	1,23	24,57	206,13

IMPRESA & FACTOR SPA		CREDITI IN QUALITA' DI CESSIONARIA							
Cliente	nr. Fattura	data Fattura	capitale	pagato	da pagare	d.i.	interessi al decreto	Interessi successivi	totale
LABORATORIO DI ORTOPEDIA E PROTESI CAV. ENRICO CASERTA S.R.L.	68	31/03/2010	675,48	639,36	36,12	1956/10		3,07	39,19
LABORATORIO DI ORTOPEDIA E PROTESI CAV. ENRICO CASERTA S.R.L.	69	31/03/2010	569,88	539,40	30,48	1956/10		2,59	33,07
LABORATORIO DI ORTOPEDIA E PROTESI CAV. ENRICO CASERTA S.R.L.	10	14/01/2011	401,68	0,00	401,68	7777/11	20,87	13,98	436,53
L'ACUSTICA S.N.C. DI CAMILLO ROMANO & C.	70	31/03/2009	3.461,73	3.022,09	439,64	5402/09		38,41	478,05
L'ACUSTICA S.N.C. DI CAMILLO ROMANO & C.	71	31/03/2009	2.089,83	0,00	2.089,83	5402/09	197,00	383,67	2.670,50
L'ACUSTICA S.N.C. DI CAMILLO ROMANO & C.	194	30/09/2009	4.291,52	4.212,07	79,45	156/11	413,87	205,62	698,94
L'ACUSTICA S.N.C. DI CAMILLO ROMANO & C.	236	30/10/2009	2.803,40	922,76	1.880,64	8271/09		246,75	2.127,39
L'ACUSTICA S.N.C. DI CAMILLO ROMANO & C.	289	30/12/2009	1.488,12	0,00	1.488,12	437/10	16,31	239,28	1.743,71
L'ACUSTICA S.N.C. DI CAMILLO ROMANO & C.	283	30/12/2009	1.488,12	0,00	1.488,12	687/11	127,53	108,16	1.723,81
L'ACUSTICA S.N.C. DI CAMILLO ROMANO & C.	23	30/01/2010	744,06	0,00	744,06	1349/10	6,85	103,34	854,25
L'ACUSTICA S.N.C. DI CAMILLO ROMANO & C.	54	27/02/2010	1.488,12	1.380,49	107,63	1569/10		7,87	115,50
L'ACUSTICA S.N.C. DI CAMILLO ROMANO & C.	80	31/03/2010	1.315,29	1.229,38	85,91	1779/10		6,28	92,19
L'ACUSTICA S.N.C. DI CAMILLO ROMANO & C.	154	30/06/2010	7.094,92	6.775,02	319,90	51/11		9,06	328,96
L'ACUSTICA S.N.C. DI CAMILLO ROMANO & C.	179	30/07/2010	7.440,58	7.151,93	288,65	51/11		8,16	296,81
L'ACUSTICA S.N.C. DI CAMILLO ROMANO & C.	180	30/07/2010	19.710,24	18.945,59	764,65	51/11		21,62	786,27
L'ACUSTICA S.N.C. DI CAMILLO ROMANO & C.	240	30/10/2010	12.183,25	0,00	12.183,25	51/11	120,16	374,46	12.677,87
L'ACUSTICA S.N.C. DI CAMILLO ROMANO & C.	212	30/09/2010	1.315,29	1.234,20	81,09	l. 884/11		1,54	82,63
L'ACUSTICA S.N.C. DI CAMILLO ROMANO & C.	214	30/09/2010	1.488,12	1.396,38	91,74	l. 884/11		1,74	93,48
L'ACUSTICA S.N.C. DI CAMILLO ROMANO & C.	238	30/10/2010	4.291,52	0,00	4.291,52	949/11	108,17	268,66	4.668,35
L'ACUSTICA S.N.C. DI CAMILLO ROMANO & C.	239	30/10/2010	305,38	0,00	305,38	765/11	6,29	20,46	332,13
L'ACUSTICA S.N.C. DI CAMILLO ROMANO & C.	287	30/12/2010	2.976,23	0,00	2.976,23	5167/11	84,80	148,49	3.209,52
L'ACUSTICA S.N.C. DI CAMILLO ROMANO & C.	290	30/12/2010	1.488,12	0,00	1.488,12	5167/11	42,40	74,24	1.604,76
L'ACUSTICA S.N.C. DI CAMILLO ROMANO & C.	288	30/12/2010	2.976,23	0,00	2.976,23	5171/11	102,61	143,92	3.222,76

IMPRESA & FACTOR SPA		CREDITI IN QUALITA' DI CESSIONARIA							
cliente	nr. Fattura	data Fattura	capitale	pagato	da pagare	d.i.	interessi al decreto	Interessi successivi	totale
L'ACUSTICA S.N.C. DI CAMILLO ROMANO & C.	292	30/12/2010	1.315,29	0,00	1.315,29	5171/11	51,31	63,60	1.430,20
L'ACUSTICA S.N.C. DI CAMILLO ROMANO & C.	293	30/12/2010	1.659,39	0,00	1.659,39	6242/11		31,51	1.690,90
L'ACUSTICA S.N.C. DI CAMILLO ROMANO & C.	294	30/12/2010	657,64	0,00	657,64	6242/11		12,49	670,13
M.A.X.O AUDIOPROTESI S.R.L.	972	07/12/2009	1.315,29	0,00	1.315,29	268/10	1,44	172,86	1.489,59
M.A.X.O AUDIOPROTESI S.R.L.	429	14/05/2010	1.315,29	0,00	1.315,29	3441/10	35,46	132,21	1.482,96
M.A.X.O AUDIOPROTESI S.R.L.	458	18/05/2010	1.488,12	0,00	1.488,12	3441/10	38,81	149,58	1.676,51
M.A.X.O AUDIOPROTESI S.R.L.	459	18/05/2010	1.488,12	0,00	1.488,12	3441/10	38,81	149,58	1.676,51
M.A.X.O AUDIOPROTESI S.R.L.	457	18/05/2010	4.464,35	0,00	4.464,35	365/11	212,33	358,74	5.035,42
M.A.X.O AUDIOPROTESI S.R.L.	808	04/08/2010	1.488,12	0,00	1.488,12	843/11	59,04	105,88	1.653,04
M.A.X.O AUDIOPROTESI S.R.L.	1065	24/11/2010	1.315,29	0,00	1.315,29	853/11	21,91	91,56	1.428,76
M.A.X.O AUDIOPROTESI S.R.L.	1066	24/11/2010	1.488,12	0,00	1.488,12	853/11	24,79	103,59	1.616,50
M.A.X.O AUDIOPROTESI S.R.L.	1067	24/11/2010	1.315,29	0,00	1.315,29	853/11	21,91	91,56	1.428,76
M.A.X.O AUDIOPROTESI S.R.L.	1238	29/12/2010	1.488,12	0,00	1.488,12	1034/11	15,33	101,64	1.605,09
M.A.X.O AUDIOPROTESI S.R.L.	1239	29/12/2010	2.976,23	0,00	2.976,23	1034/11	30,66	203,28	3.210,17
M.I.T. S.R.L.	510	31/01/2009	7.045,36	0,00	7.045,36	5203/10	751,25	905,86	8.702,47
M.I.T. S.R.L.	532	31/01/2009	1.218,30	0,00	1.218,30	5203/10	129,91	156,64	1.504,85
M.I.T. S.R.L.	549	31/01/2009	1.485,00	0,00	1.485,00	5203/10	158,34	190,93	1.834,27
M.I.T. S.R.L.	550	31/01/2009	127,73	0,00	127,73	5203/10	13,62	16,43	157,78
M.I.T. S.R.L.	551	31/01/2009	1.008,00	0,00	1.008,00	5203/10	107,48	129,61	1.245,09
M.I.T. S.R.L.	563	31/01/2009	542,40	0,00	542,40	5203/10	57,84	69,74	669,98
M.I.T. S.R.L.	564	31/01/2009	960,00	0,00	960,00	5203/10	102,36	123,44	1.185,80
M.I.T. S.R.L.	584	28/02/2009	1.947,85	0,00	1.947,85	5203/10	193,50	250,44	2.391,79
M.I.T. S.R.L.	613	31/03/2009	3.024,00	0,00	3.024,00	5203/10	276,01	388,81	3.688,82
M.I.T. S.R.L.	614	31/03/2009	3.024,00	0,00	3.024,00	5203/10	276,01	388,81	3.688,82
M.I.T. S.R.L.	615	31/03/2009	8.580,00	0,00	8.580,00	5203/10	783,13	1.103,17	10.466,30
M.I.T. S.R.L.	73	31/05/2009	766,37	0,00	766,37	5203/10	57,78	98,54	922,69
M.I.T. S.R.L.	74	31/05/2009	989,89	0,00	989,89	5203/10	74,63	127,27	1.191,79
M.I.T. S.R.L.	84	31/05/2009	248,40	228,13	20,27	5203/10		2,12	22,39
M.I.T. S.R.L.	86	31/05/2009	144,00	132,24	11,76	5203/10		1,23	12,99
M.I.T. S.R.L.	90	31/05/2009	638,64	0,00	638,64	5203/10	48,15	82,12	768,91
M.I.T. S.R.L.	91	31/05/2009	127,73	0,00	127,73	5203/10	9,63	16,43	153,79
M.I.T. S.R.L.	93	31/05/2009	191,59	0,00	191,59	5203/10	14,45	24,64	230,68
M.I.T. S.R.L.	94	31/05/2009	127,73	0,00	127,73	5203/10	9,63	16,43	153,79
M.I.T. S.R.L.	168	30/06/2009	574,78	0,00	574,78	5203/10	39,56	73,90	688,24
M.I.T. S.R.L.	170	30/06/2009	127,73	0,00	127,73	5203/10	8,79	16,43	152,95
M.I.T. S.R.L.	182	30/06/2009	300,00	0,00	300,00	5203/10	20,65	38,58	359,23
M.I.T. S.R.L.	183	30/06/2009	300,00	0,00	300,00	5203/10	20,65	38,58	359,23
M.I.T. S.R.L.	184	30/06/2009	300,00	0,00	300,00	5203/10	20,65	38,58	359,23
M.I.T. S.R.L.	196	30/06/2009	203,62	0,00	203,62	5203/10	14,01	26,18	243,81
M.I.T. S.R.L.	195	30/06/2009	127,73	0,00	127,73	5203/10	8,79	16,43	152,95
M.I.T. S.R.L.	194	30/06/2009	255,46	0,00	255,46	5203/10	17,58	32,85	305,89
M.I.T. S.R.L.	193	30/06/2009	4.471,20	0,00	4.471,20	5203/10	307,72	574,88	5.353,80

IMPRESA & FACTOR SPA		CREDITI IN QUALITA' DI CESSIONARIA							
cliente	nr. Fattura	data Fattura	capitale	pagato	da pagare	d.l.	interessi al decreto	interessi successivi	totale
MIT S.R.L.	228	30/06/2009	11.934,00	0,00	11.934,00	5203/10	821,32	1.534,42	14.289,74
MIT S.R.L.	250	30/06/2009	1.399,20	0,00	1.399,20	5203/10	96,30	179,91	1.675,41
MIT S.R.L.	253	31/07/2009	226,97	0,00	226,97	5203/10	14,08	29,18	270,23
MIT S.R.L.	254	31/07/2009	127,20	0,00	127,20	5203/10	7,89	16,36	151,45
MIT S.R.L.	255	31/07/2009	445,20	0,00	445,20	5203/10	27,61	57,24	530,05
MIT S.R.L.	256	31/07/2009	445,20	0,00	445,20	5203/10	27,61	57,24	530,05
MIT S.R.L.	258	31/07/2009	300,00	0,00	300,00	5203/10	18,61	38,58	357,19
MIT S.R.L.	263	31/07/2009	127,20	0,00	127,20	5203/10	7,89	16,36	151,45
MIT S.R.L.	281	31/08/2009	300,00	0,00	300,00	5203/10	16,57	38,58	355,15
MIT S.R.L.	303	31/08/2009	20.160,00	0,00	20.160,00	5203/10	1.113,49	2.592,08	23.865,57
MIT S.R.L.	310	30/09/2009	924,00	0,00	924,00	5184/10	44,96	119,81	1.088,77
MIT S.R.L.	313	30/09/2009	255,46	0,00	255,46	5184/10	12,43	33,13	301,02
MIT S.R.L.	314	30/09/2009	1.468,87	0,00	1.468,87	5184/10	71,47	190,47	1.730,81
MIT S.R.L.	315	30/09/2009	510,91	0,00	510,91	5184/10	24,86	66,25	602,02
MIT S.R.L.	317	30/09/2009	300,00	287,31	12,69	5184/10		1,33	14,02
MIT S.R.L.	355	30/09/2009	127,73	0,00	127,73	5184/10	6,22	16,57	150,52
MIT S.R.L.	356	30/09/2009	766,37	0,00	766,37	5184/10	37,29	99,38	903,04
MIT S.R.L.	360	30/09/2009	383,19	0,00	383,19	5184/10	18,64	49,69	451,52
MIT S.R.L.	414	31/10/2009	300,00	289,35	10,65	5184/10		1,11	11,76
MIT S.R.L.	459	30/11/2009	300,00	291,39	8,61	5184/10		0,90	9,51
MIT S.R.L.	464	30/11/2009	5.045,26	0,00	5.045,26	5184/10	178,04	654,22	5.877,52
MIT S.R.L.	499	31/12/2009	2.690,40	0,00	2.690,40	5184/10	76,66	348,87	3.115,93
MIT S.R.L.	532	31/12/2009	127,73	0,00	127,73	5184/10	3,64	16,57	147,94
MIT S.R.L.	534	31/12/2009	127,73	0,00	127,73	5184/10	3,64	16,57	147,94
MIT S.R.L.	535	31/12/2009	127,73	0,00	127,73	5184/10	3,64	16,57	147,94
MIT S.R.L.	536	31/12/2009	383,18	0,00	383,18	5184/10	10,92	49,69	443,79
MIT S.R.L.	537	31/12/2009	1.341,14	0,00	1.341,14	5184/10	38,21	173,90	1.553,25
MIT S.R.L.	538	31/12/2009	1.852,62	0,00	1.852,62	5184/10	52,79	240,23	2.145,64
MIT S.R.L.	573	31/01/2010	9.007,74	0,00	9.007,74	5197/10	195,46	1.168,04	10.371,24
MIT S.R.L.	589	31/01/2010	300,00	290,47	9,53	5197/10		1,70	11,23
MIT S.R.L.	590	31/01/2010	300,00	290,47	9,53	5197/10		1,70	11,23
MIT S.R.L.	600	31/01/2010	213,79	208,59	5,20	5197/10		0,93	6,13
MIT S.R.L.	609	31/01/2010	705,59	683,48	22,11	5197/10		3,94	26,05
MIT S.R.L.	610	31/01/2010	312,00	302,22	9,78	5197/10		1,75	11,53
MIT S.R.L.	642	28/02/2010	131,87	129,59	2,28	5197/10		0,22	2,50
MIT S.R.L.	659	28/02/2010	300,00	292,57	7,43	5197/10		1,32	8,75
MIT S.R.L.	674	31/03/2010	7.848,29	0,00	7.848,29	5197/10	68,81	1.017,70	8.934,80
MIT S.R.L.	677	31/03/2010	300,00	294,54	5,46	5197/10		0,97	6,43
MIT S.R.L.	695	31/03/2010	811,44	796,86	14,58	5197/10		2,60	17,18
MIT S.R.L.	696	31/03/2010	5.654,40	0,00	5.654,40	5197/10	49,57	733,22	6.437,19
MIT S.R.L.	697	31/03/2010	8.736,00	0,00	8.736,00	5197/10	76,59	1.132,80	9.945,39
MIT S.R.L.	698	31/03/2010	1.315,20	0,00	1.315,20	5197/10	11,53	170,54	1.497,27
MIT S.R.L.	699	31/03/2010	3.156,50	0,00	3.156,50	5197/10	27,67	409,31	3.593,48
MIT S.R.L.	702	31/03/2010	1.797,52	0,00	1.797,52	5197/10	15,76	233,09	2.046,37
MIT S.R.L.	708	31/03/2010	1.375,94	1.351,21	24,73	5197/10		4,41	29,14
MIT S.R.L.	NC 713	31/03/2010	-127,20	0,00	-127,20	5197/10		-2,42	-129,62
MIT S.R.L.	NC 714	31/03/2010	-127,20	0,00	-127,20	5197/10		-2,42	-129,62
MIT S.R.L.	NC 715	31/03/2010	-127,73	0,00	-127,73	5197/10		-2,43	-130,16
MIT S.R.L.	NC 716	31/03/2010	-638,64	0,00	-638,64	5197/10		-80,09	-718,73
MIT S.R.L.	717	31/03/2010	3.224,40	0,00	3.224,40	5197/10	28,27	761,26	4.013,93
MIT S.R.L.	NC 31	31/03/2010	-3.000,00	0,00	-3.000,00	5197/10		-376,23	-3.376,23
MIT S.R.L.	18	30/04/2010	803,02	0,00	803,02	5197/10	1,76	189,59	994,37
MIT S.R.L.	37	31/05/2010	792,55	0,00	792,55	1643/11	61,67	38,74	892,96
MIT S.R.L.	64	31/05/2010	1.370,23	0,00	1.370,23	1643/11	106,62	66,97	1.543,82
MIT S.R.L.	72	31/05/2010	2.910,00	0,00	2.910,00	1643/11	226,42	142,23	3.278,65
MIT S.R.L.	84	31/05/2010	749,09	0,00	749,09	1643/11	54,18	36,61	839,88
MIT S.R.L.	97	31/05/2010	269,77	0,00	269,77	1643/11	19,39	13,19	302,35
MIT S.R.L.	109	30/06/2010	960,00	0,00	960,00	1643/11	67,75	46,92	1.074,67
MIT S.R.L.	110	30/06/2010	360,00	0,00	360,00	1643/11	9,95	6,89	376,84
MIT S.R.L.	159	31/07/2010	7.749,60	0,00	7.749,60	1643/11	514,66	378,77	8.643,03
MEDICAL SERVICE S.R.L.	117S	14/03/2010	6.857,46	0,00	6.857,46	3720/11	646,29	17,60	7.521,35
MEDICAL SERVICE S.R.L.	504S	05/10/2010	2.145,06	2.022,82	122,24	3720/11		2,60	124,84
MEDICAL SERVICE S.R.L.	607S	16/12/2010	2.145,06	2.058,08	86,98	3720/11		1,91	88,89
MEDICAL SERVICE S.R.L.	630S	27/12/2010	570,24	548,49	21,75	3720/11		0,48	22,23
MEDICAL SERVICE S.R.L.	323S	10/06/2010	2.145,06	0,00	2.145,06	3783/10	62,06	160,79	2.367,91

IMPRESA & FACTOR SPA		CREDITI IN QUALITA' DI CESSIONARIA							
cliente	nr. Fattura	data Fattura	capitale	pagato	da pagare	d.i.	interessi al decreto	Interessi successivi	totale
MEDICAL SERVICE S.R.L.	49S	02/02/2011	2.145,06	0,00	2.145,06	6519/11	29,62	144,66	2.319,34
MEDICAL SERVICE S.R.L.	156S	01/04/2011	4.353,66	0,00	4.353,66	3720/11	44,85	253,53	4.652,04
MICRO ACUSTICA S.A.S. DI TARALLO ANNA	34	14/10/2009	1.488,11	0,00	1.488,11	3302/09	3,26	111,22	1.602,59
ORTHO POINT S.A.S. DI MORELLI V. FIORENTINO C. FIENGO M.	777	28/12/2006	3.688,87	2.443,94	1.244,93	1867/08		376,94	1.621,87
ORTHO POINT S.A.S. DI MORELLI V. FIORENTINO C. FIENGO M.	368	18/05/2009	969,38	0,00	969,38	072/2011	133,31	50,35	1.153,04
ORTHO POINT S.A.S. DI MORELLI V. FIORENTINO C. FIENGO M.	369	18/05/2009	984,24	0,00	984,24	072/2011	135,35	51,13	1.170,72
ORTHO POINT S.A.S. DI MORELLI V. FIORENTINO C. FIENGO M.	371	18/05/2009	969,38	0,00	969,38	072/2011	133,31	50,35	1.153,04
ORTHO POINT S.A.S. DI MORELLI V. FIORENTINO C. FIENGO M.	437	12/06/2009	969,39	0,00	969,39	072/2011	127,48	50,35	1.147,22
ORTHO POINT S.A.S. DI MORELLI V. FIORENTINO C. FIENGO M.	439	12/06/2009	794,75	0,00	794,75	072/2011	104,52	41,28	940,55
ORTHO POINT S.A.S. DI MORELLI V. FIORENTINO C. FIENGO M.	720	15/10/2009	969,38	0,00	969,38	072/2011	100,92	50,35	1.120,65
ORTHO POINT S.A.S. DI MORELLI V. FIORENTINO C. FIENGO M.	722	15/10/2009	969,38	0,00	969,38	072/2011	100,92	50,35	1.120,65
ORTHO POINT S.A.S. DI MORELLI V. FIORENTINO C. FIENGO M.	885	15/12/2009	1.938,77	0,00	1.938,77	072/2011	175,92	100,71	2.215,40
ORTHO POINT S.A.S. DI MORELLI V. FIORENTINO C. FIENGO M.	886	15/12/2009	840,13	0,00	840,13	072/2011	76,23	43,64	960,00
ORTHO POINT S.A.S. DI MORELLI V. FIORENTINO C. FIENGO M.	889	15/12/2009	1.756,08	0,00	1.756,08	072/2011	159,35	91,22	2.006,65
ORTHO POINT S.A.S. DI MORELLI V. FIORENTINO C. FIENGO M.	890	15/12/2009	969,38	0,00	969,38	072/2011	87,96	50,35	1.107,69
ORTHO POINT S.A.S. DI MORELLI V. FIORENTINO C. FIENGO M.	891	15/12/2009	969,39	0,00	969,39	072/2011	87,96	50,35	1.107,70
ORTHO POINT S.A.S. DI MORELLI V. FIORENTINO C. FIENGO M.	899	15/12/2009	969,38	0,00	969,38	072/2011	87,96	50,35	1.107,69
ORTHO POINT S.A.S. DI MORELLI V. FIORENTINO C. FIENGO M.	224	08/03/2010	17,16	0,00	17,16	072/2011	1,24	0,89	19,29
ORTHO POINT S.A.S. DI MORELLI V. FIORENTINO C. FIENGO M.	225	08/03/2010	149,41	0,00	149,41	072/2011	10,84	7,76	168,01
ORTHO POINT S.A.S. DI MORELLI V. FIORENTINO C. FIENGO M.	226	08/03/2010	969,38	0,00	969,38	072/2011	70,33	50,35	1.090,06
ORTHO POINT S.A.S. DI MORELLI V. FIORENTINO C. FIENGO M.	227	08/03/2010	692,14	0,00	692,14	072/2011	50,21	35,95	778,30
ORTHO POINT S.A.S. DI MORELLI V. FIORENTINO C. FIENGO M.	228	08/03/2010	969,38	0,00	969,38	072/2011	70,33	50,35	1.090,06
ORTHO POINT S.A.S. DI MORELLI V. FIORENTINO C. FIENGO M.	229	08/03/2010	969,38	0,00	969,38	072/2011	70,33	50,35	1.090,06
ORTHO POINT S.A.S. DI MORELLI V. FIORENTINO C. FIENGO M.	224	08/03/2010	17,16	0,00	17,16	072/2011	1,24		18,40

IMPRESA & FACTOR SPA		CREDITI IN QUALITA' DI CESSIONARIA							
cliente	nr. Fattura	data Fattura	capitale	pagato	da pagare	d.i.	interessi al decreto	interessi successivi	totale
ORTHO POINT S.A.S. DI MORELLI V. FIORENTINO C. FIENGO M.	225	08/03/2010	149,41	0,00	149,41	072/2011	10,84		160,25
ORTHO POINT S.A.S. DI MORELLI V. FIORENTINO C. FIENGO M.	226	08/03/2010	969,38	0,00	969,38	072/2011	70,33		1.039,71
ORTHO POINT S.A.S. DI MORELLI V. FIORENTINO C. FIENGO M.	227	08/03/2010	692,14	0,00	692,14	072/2011	50,21		742,35
ORTHO POINT S.A.S. DI MORELLI V. FIORENTINO C. FIENGO M.	228	08/03/2010	969,38	0,00	969,38	072/2011	70,33		1.039,71
ORTHO POINT S.A.S. DI MORELLI V. FIORENTINO C. FIENGO M.	229	08/03/2010	969,38	0,00	969,38	072/2011	70,33		1.039,71
ORTHO POINT S.A.S. DI MORELLI V. FIORENTINO C. FIENGO M.	57	22/01/2010	1.432,70	0,00	1.432,70	2587/11	126,86	83,41	1.642,97
ORTHO POINT S.A.S. DI MORELLI V. FIORENTINO C. FIENGO M.	59	22/01/2010	917,02	0,00	917,02	2587/11	81,2	53,39	1.051,61
ORTHO POINT S.A.S. DI MORELLI V. FIORENTINO C. FIENGO M.	109	04/02/2010	3.994,44	0,00	3.994,44	2587/11	342,32	232,55	4.569,31
ORTHO POINT S.A.S. DI MORELLI V. FIORENTINO C. FIENGO M.	223	08/03/2010	969,38	0,00	969,38	2587/11	76,28	56,43	1.102,09
ORTHO POINT S.A.S. DI MORELLI V. FIORENTINO C. FIENGO M.	326	10/04/2010	1.210,37	1.094,44	115,93	2587/11		4,66	120,59
ORTHO POINT S.A.S. DI MORELLI V. FIORENTINO C. FIENGO M.	327	10/04/2010	80,46	0,00	80,46	2587/11	5,75	4,69	90,90
ORTHO POINT S.A.S. DI MORELLI V. FIORENTINO C. FIENGO M.	328	10/04/2010	4.255,26	0,00	4.255,26	2587/11	304,05	247,74	4.807,05
ORTHO POINT S.A.S. DI MORELLI V. FIORENTINO C. FIENGO M.	329	10/04/2010	2.402,09	0,00	2.402,09	2587/11	171,63	139,85	2.713,57
ORTHO POINT S.A.S. DI MORELLI V. FIORENTINO C. FIENGO M.	330	10/04/2010	969,38	0,00	969,38	2587/11	69,26	56,43	1.095,07
ORTHO POINT S.A.S. DI MORELLI V. FIORENTINO C. FIENGO M.	420	06/05/2010	206,95	0,00	206,95	2587/11	13,61	12,05	232,61
ORTHO POINT S.A.S. DI MORELLI V. FIORENTINO C. FIENGO M.	421	06/05/2010	2.908,15	0,00	2.908,15	2587/11	191,22	169,32	3.268,69
ORTHO POINT S.A.S. DI MORELLI V. FIORENTINO C. FIENGO M.	422	06/05/2010	1.852,90	0,00	1.852,90	2587/11	121,83	107,87	2.082,60
ORTHO POINT S.A.S. DI MORELLI V. FIORENTINO C. FIENGO M.	423	06/05/2010	969,38	0,00	969,38	2587/11	63,74	56,43	1.089,55
ORTHO POINT S.A.S. DI MORELLI V. FIORENTINO C. FIENGO M.	424	06/05/2010	2.347,37	0,00	2.347,37	2587/11	154,35	136,66	2.638,38
ORTHO POINT S.A.S. DI MORELLI V. FIORENTINO C. FIENGO M.	425	06/05/2010	969,38	0,00	969,38	2587/11	63,74	56,43	1.089,55
ORTHO POINT S.A.S. DI MORELLI V. FIORENTINO C. FIENGO M.	426	06/05/2010	463,32	0,00	463,32	2587/11	30,46	26,98	520,76
ORTHO POINT S.A.S. DI MORELLI V. FIORENTINO C. FIENGO M.	510	01/06/2010	1.938,77	0,00	1.938,77	2587/11	116,43	112,87	2.168,07
ORTHO POINT S.A.S. DI MORELLI V. FIORENTINO C. FIENGO M.	511	01/06/2010	460,93	0,00	460,93	2587/11	27,68	26,83	515,44

IMPRESA & FACTOR SPA		CREDITI IN QUALITA' DI CESSIONARIA							
cliente	nr. Fattura	data Fattura	capitale	pagato	da pagare	d.i.	interessi al decreto	interessi successivi	totale
ORTHO POINT S.A.S. DI MORELLI V. FIORENTINO C. FIENGO M.	512	01/06/2010	1.081,61	0,00	1.081,61	2587/11	64,96	62,97	1.209,54
ORTHO POINT S.A.S. DI MORELLI V. FIORENTINO C. FIENGO M.	513	01/06/2010	1.873,88	0,00	1.873,88	2587/11	112,54	109,10	2.095,52
ORTHO POINT S.A.S. DI MORELLI V. FIORENTINO C. FIENGO M.	514	01/06/2010	692,14	0,00	692,14	2587/11	41,57	40,29	774,00
ORTHO POINT S.A.S. DI MORELLI V. FIORENTINO C. FIENGO M.	515	01/06/2010	1.346,83	0,00	1.346,83	2587/11	80,88	78,41	1.506,12
ORTHO POINT S.A.S. DI MORELLI V. FIORENTINO C. FIENGO M.	601	01/07/2010	2.422,47	0,00	2.422,47	2587/11	129,55	141,03	2.693,05
ORTHO POINT S.A.S. DI MORELLI V. FIORENTINO C. FIENGO M.	602	01/07/2010	969,38	0,00	969,38	2587/11	51,84	56,43	1.077,65
ORTHO POINT S.A.S. DI MORELLI V. FIORENTINO C. FIENGO M.	603	01/07/2010	1.033,75	0,00	1.033,75	2587/11	55,28	60,19	1.149,22
ORTHO POINT S.A.S. DI MORELLI V. FIORENTINO C. FIENGO M.	604	01/07/2010	341,68	0,00	341,68	2587/11	18,27	19,90	379,85
ORTHO POINT S.A.S. DI MORELLI V. FIORENTINO C. FIENGO M.	605	01/07/2010	883,51	814,77	68,74	2587/11		13,27	82,01
ORTHO POINT S.A.S. DI MORELLI V. FIORENTINO C. FIENGO M.	606	01/07/2010	463,32	0,00	463,32	2587/11	24,78	26,98	515,08
ORTHO POINT S.A.S. DI MORELLI V. FIORENTINO C. FIENGO M.	607	01/07/2010	969,38	0,00	969,38	2587/11	51,84	56,43	1.077,65
ORTHO POINT S.A.S. DI MORELLI V. FIORENTINO C. FIENGO M.	726	04/08/2010	2.199,37	2.044,63	154,74	2587/11		5,21	159,95
ORTHO POINT S.A.S. DI MORELLI V. FIORENTINO C. FIENGO M.	727	04/08/2010	3.285,60	0,00	3.285,60	2587/11	151,23	191,28	3.628,11
ORTHO POINT S.A.S. DI MORELLI V. FIORENTINO C. FIENGO M.	728	04/08/2010	621,38	0,00	621,38	2587/11	28,6	36,18	686,16
ORTHO POINT S.A.S. DI MORELLI V. FIORENTINO C. FIENGO M.	729	04/08/2010	463,32	430,72	32,60	2587/11		1,10	33,70
ORTHO POINT S.A.S. DI MORELLI V. FIORENTINO C. FIENGO M.	730	04/08/2010	584,73	543,59	41,14	2587/11		1,38	42,52
ORTHO POINT S.A.S. DI MORELLI V. FIORENTINO C. FIENGO M.	731	04/08/2010	969,38	0,00	969,38	2587/11	44,62	56,43	1.070,43
ORTHO POINT S.A.S. DI MORELLI V. FIORENTINO C. FIENGO M.	780	09/09/2010	1.605,84	0,00	1.605,84	2587/11	61,24	93,49	1.760,57
ORTHO POINT S.A.S. DI MORELLI V. FIORENTINO C. FIENGO M.	781	09/09/2010	969,38	0,00	969,38	2587/11	36,97	56,43	1.062,78
ORTHO POINT S.A.S. DI MORELLI V. FIORENTINO C. FIENGO M.	782	09/09/2010	1.044,22	978,99	65,23	2587/11		2,20	67,43
ORTHO POINT S.A.S. DI MORELLI V. FIORENTINO C. FIENGO M.	783	09/09/2010	969,38	908,83	60,55	2587/11		2,04	62,59
ORTHO POINT S.A.S. DI MORELLI V. FIORENTINO C. FIENGO M.	784	09/09/2010	3.856,03	3.615,16	240,87	2587/11		8,11	248,98
ORTHO POINT S.A.S. DI MORELLI V. FIORENTINO C. FIENGO M.	964	10/11/2010	765,71	0,00	765,71	2587/11	18,8	44,58	829,09

IMPRESA & FACTOR SPA		CREDITI IN QUALITA' DI CESSIONARIA							
cliente	nr. Fattura	data Fattura	capitale	pagato	da pagare	d.i.	Interessi al decreto	Interessi successivi	totale
ORTHO POINT S.A.S. DI MORELLI V. FIORENTINO C. FIENGO M.	965	10/11/2010	969,38	0,00	969,38	2587/11	23,8	56,43	1.049,61
ORTHO POINT S.A.S. DI MORELLI V. FIORENTINO C. FIENGO M.	966	10/11/2010	799,13	0,00	799,13	2587/11	19,62	46,52	865,27
ORTHO POINT S.A.S. DI MORELLI V. FIORENTINO C. FIENGO M.	1055	09/12/2010	532,13	0,00	532,13	2587/11	9,68	30,98	572,79
ORTHO POINT S.A.S. DI MORELLI V. FIORENTINO C. FIENGO M.	1056	09/12/2010	969,38	0,00	969,38	2587/11	17,63	80,44	1.067,45
ORTOPEDIA GIOVANNI VOLPE	E152	30/06/2010	713,91	0,00	713,91	4563/11	44,44	40,15	798,50
ORTOPEDIA GIOVANNI VOLPE	E153	30/06/2010	1.427,82	0,00	1.427,82	4563/11	88,88	80,31	1.597,01
ORTOPEDIA GIOVANNI VOLPE	E154	30/06/2010	713,91	0,00	713,91	4563/11	44,44	40,15	798,50
ORTOPEDIA GIOVANNI VOLPE	E155	30/06/2010	713,91	0,00	713,91	4563/11	44,44	40,15	798,50
ORTOPEDIA GIOVANNI VOLPE	E164	30/06/2010	168,96	0,00	168,96	4563/11	10,52	9,51	188,99
ORTOPEDIA GIOVANNI VOLPE	E165	30/06/2010	144,94	0,00	144,94	4563/11	9,02	8,15	162,11
ORTOPEDIA GIOVANNI VOLPE	E157	30/06/2010	1.531,66	0,00	1.531,66	6203/11		29,08	1.560,74
ORTOPEDIA GIOVANNI VOLPE	E158	30/06/2010	895,92	0,00	895,92	6203/11		17,01	912,93
ORTOPEDIA GIOVANNI VOLPE	E156	30/06/2010	1.427,82	0,00	1.427,82	4667/11	158,29	74,99	1.661,10
ORTOPEDIA GIOVANNI VOLPE	E159	30/06/2010	2.399,36	0,00	2.399,36	4667/11	65,41	126,01	2.590,78
ORTOPEDIA GIOVANNI VOLPE	E160	30/06/2010	713,91	0,00	713,91	4667/11	32,70	37,49	784,10
ORTOPEDIA GIOVANNI VOLPE	E161	30/06/2010	713,91	0,00	713,91	6203/11		13,55	727,46
ORTOPEDIA GIOVANNI VOLPE	E162	30/06/2010	865,78	0,00	865,78	6203/11		16,44	882,22
ORTOPEDIA GIOVANNI VOLPE	E163	30/06/2010	879,05	0,00	879,05	6202/11		16,69	895,74
ORTOPEDIA GIOVANNI VOLPE	E308	30/09/2010	840,13	0,00	840,13	6202/11		15,95	856,08
ORTOPEDIA GIOVANNI VOLPE	E309	30/09/2010	637,84	0,00	637,84	6202/11		12,11	649,95
ORTOPEDIA GIOVANNI VOLPE	E310	30/09/2010	637,84	0,00	637,84	6202/11		12,11	649,95
ORTOPEDIA LAINO S.R.L.	5	07/01/2009	713,91	678,07	35,84	919/09		6,01	41,85
ORTOPEDIA LAINO S.R.L.	6	07/01/2009	318,61	0,00	318,61	983/09	5,22	71,56	395,39
ORTOPEDIA LAINO S.R.L.	67	03/11/2010	692,58	0,00	692,58	2460/11	15,64	47,30	755,52
ORTOPEDIA LAINO S.R.L.	68	03/11/2010	406,95	0,00	406,95	2460/11	9,19	27,80	443,94
ORTOPEDIA LAINO S.R.L.	69	03/11/2010	4.613,56	0,00	4.613,56	2460/11	104,15	315,11	5.032,82
ORTOPEDIA LAINO S.R.L.	70	03/11/2010	1.638,70	0,00	1.638,70	2460/11	36,99	111,92	1.787,61
ORTOPEDIA LAINO S.R.L.	76	07/12/2010	198,20	0,00	198,20	2460/11	3,00	13,53	214,73
ORTOPEDIA LAINO S.R.L.	77	07/12/2010	4.201,36	0,00	4.201,36	2460/11	63,54	286,96	4.551,86
ORTOPEDIA LAINO S.R.L.	78	07/12/2010	1.179,28	0,00	1.179,28	2460/11	17,83	80,55	1.277,66
ORTOPEDIA LAINO S.R.L.	7	07/01/2011	5.721,57	0,00	5.721,57	2460/11	47,65	449,80	6.219,02
ORTOPEDIA LAINO S.R.L.	8	07/01/2011	2.665,21	0,00	2.665,21	2460/11	22,2	209,53	2.896,94
ORTOPEDIA LAINO S.R.L.	16	03/02/2011	3.801,93	0,00	3.801,93	2460/11	9,17	298,89	4.109,99
ORTOPEDIA LAINO S.R.L.	17	03/02/2011	548,27	0,00	548,27	2460/11	1,32	43,10	592,69
ORTOPEDIA LAINO S.R.L.	25	08/03/2011	578,20	0,00	578,20	4988/11	6,97	35,70	620,87
ORTOPEDIA LAINO S.R.L.	26	08/03/2011	3.955,83	0,00	3.955,83	4988/11	47,69	244,23	4.247,75

IMPRESA & FACTOR SPA		CREDITI IN QUALITA' DI CESSIONARIA							
cliente	nr. Fattura	data Fattura	capitale	pagato	da pagare	d.i.	interessi al decreto	interessi successivi	totale
ORTOPEDIA LAINO S.R.L.	27	08/03/2011	196,29	0,00	196,29	4988/11	2,37	12,12	210,78
ORTOPEDIA MEROLA S.N.C.	75	29/02/2008	369,58	344,76	24,82	3387/08		6,68	31,50
ORTOPEDIA MEROLA S.N.C.	76	29/02/2008	679,03	633,43	45,60	3387/08		12,29	57,89
ORTOPEDIA MEROLA S.N.C.	104	31/03/2008	1.120,43	1.046,99	73,44	3387/08		19,77	93,21
ORTOPEDIA MEROLA S.N.C.	105	31/03/2008	406,49	383,06	23,43	3387/08		6,30	29,73
ORTOPEDIA MEROLA S.N.C.	106	31/03/2008	858,44	808,95	49,49	3387/08		13,32	62,81
ORTOPEDIA MEROLA S.N.C.	107	31/03/2008	81,95	76,58	5,37	3387/08		1,44	6,81
ORTOPEDIA MEROLA S.N.C.	108	31/03/2008	428,78	404,06	24,72	3387/08		6,65	31,37
ORTOPEDIA MEROLA S.N.C.	353	30/11/2010	418,82	0,00	418,82	1487/11	6,79	28,79	454,40
ORTOPEDIA MEROLA S.N.C.	354	30/11/2010	621,63	0,00	621,63	1487/11	10,08	42,73	674,44
ORTOPEDIA MEROLA S.N.C.	355	30/11/2010	909,47	0,00	909,47	1487/11	14,75	62,52	986,74
ORTOPEDIA MEROLA S.N.C.	356	30/11/2010	198,20	0,00	198,20	1487/11	3,21	13,62	215,03
ORTOPEDIA MEROLA S.N.C.	357	30/11/2010	183,24	0,00	183,24	1487/11	2,97	12,60	198,81
ORTOPEDIA MEROLA S.N.C.	358	30/11/2010	1.868,19	0,00	1.868,19	1487/11	30,30	128,42	2.026,91
ORTOPEDIA MEROLA S.N.C.	359	30/11/2010	1.479,26	0,00	1.479,26	1487/11	23,99	101,69	1.604,94
ORTOPEDIA MEROLA S.N.C.	360	30/11/2010	254,14	0,00	254,14	1487/11	4,12	17,47	275,73
ORTOPEDIA MEROLA S.N.C.	361	30/11/2010	162,66	155,39	7,27	1487/11		0,25	7,52
ORTOPEDIA MEROLA S.N.C.	362	30/11/2010	693,13	0,00	693,13	1487/11	11,24	47,65	752,02
ORTOPEDIA MEROLA S.N.C.	363	30/11/2010	5.730,55	0,00	5.730,55	1487/11	92,94	393,91	6.217,40
ORTOPEDIA MEROLA S.N.C.	387	31/12/2010	231,71	0,00	231,71	1487/11	2,18	15,93	249,82
ORTOPEDIA MEROLA S.N.C.	388	31/12/2010	183,24	0,00	183,24	1487/11	1,73	12,60	197,57
ORTOPEDIA MEROLA S.N.C.	389	31/12/2010	248,18	0,00	248,18	1487/11	2,34	17,06	267,58
ORTOPEDIA MEROLA S.N.C.	390	31/12/2010	454,98	0,00	454,98	1487/11	4,29	31,28	490,55
ORTOPEDIA MEROLA S.N.C.	391	31/12/2010	62,35	0,00	62,35	1487/11	0,59	4,28	67,22
ORTOPEDIA MEROLA S.N.C.	392	31/12/2010	217,02	0,00	217,02	1487/11	2,05	14,92	233,99
ORTOPEDIA MEROLA S.N.C.	393	31/12/2010	3.235,69	0,00	3.235,69	1487/11	30,50	222,42	3.488,61
ORTOPEDIA PETTA S.R.L.	33	31/01/2011	840,13	784,99	55,14	7761/11		0,67	55,81
ORTOPEDIA PETTA S.R.L.	34	31/01/2011	840,13	0,00	840,13	7771/11	40,52	29,24	909,89
ORTOPEDIA PETTA S.R.L.	35	31/01/2011	943,70	881,77	61,93	7771/11		1,08	63,01
ORTOPEDIA PETTA S.R.L.	36	31/01/2011	192,84	0,00	192,84	7771/11	9,3	6,71	208,85
ORTOPEDIA PETTA S.R.L.	37	31/01/2011	1.324,10	0,00	1.324,10	7771/11	63,86	46,09	1.434,05
ORTOPEDIA PETTA S.R.L.	39	31/01/2011	217,02	202,77	14,25	7771/11		0,24	14,49
ORTOPEDIA PETTA S.R.L.	40	31/01/2011	615,89	0,00	615,89	7771/11	29,701	21,44	667,03
ORTOPEDIA PETTA S.R.L.	43	31/01/2011	840,13	0,00	840,13	8196/11	43,18	26,58	909,89
ORTOPEDIA PETTA S.R.L.	65	28/02/2011	538,45	0,00	538,45	8196/11	24,37	17,04	579,86
ORTOPEDIA PETTA S.R.L.	68	28/02/2011	719,76	0,00	719,76	8196/11	32,57	22,78	775,11
ORTOPEDIA PETTA S.R.L.	69	28/02/2011	1.124,12	0,00	1.124,12	8196/11	50,87	35,57	1.210,56
ORTOPEDIA PETTA S.R.L.	72	30/03/2011	1.330,39	0,00	1.330,39	8196/11	51,46	42,10	1.423,95
PODO - ORTESI MEDICAL S.R.L.	457/A	19/05/2006	249,90	0,00	249,90	239/10	108,23	22,76	380,89
PODO - ORTESI MEDICAL S.R.L.	628/A	30/06/2006	648,03	0,00	648,03	239/10	273,49	59,03	980,55
PODO - ORTESI MEDICAL S.R.L.	146/CM	31/05/2007	415,53	0,00	415,53	239/10	136,34	37,85	589,72

IMPRESA & FACTOR SPA		CREDITI IN QUALITA' DI CESSIONARIA							
cliente	nr. Fattura	data Fattura	capitale	pagato	da pagare	d.i.	interessi al decreto	interessi successivi	totale
PODO/ORTESI MEDICAL S.R.L. PROFESSORE ENZO MARIA MARENGHI	228/CM	02/11/2007	425,71	0,00	425,71	239/10	119,91	38,78	584,40
	Parcella				5.930,24	965/07	420,86	598,46	6.949,56
SCHROEDER WILLI	130	31/08/2009	1.315,29	0,00	1.315,29	1463/10	153,19	203,71	1.672,19
SCHROEDER WILLI	126	30/09/2009	3.069,23	2.803,40	265,83	1463/10		34,82	300,65
SCHROEDER WILLI	143	30/10/2009	1.488,12	0,00	1.488,12	1380/10	51,91	234,71	1.774,74
SCHROEDER WILLI	155	30/11/2009	4.291,52	0,00	4.291,52	1380/10		676,88	4.968,40
SCHROEDER WILLI	184/09	31/12/2009	1.315,29	0,00	1.315,29	1369/10	12,68	194,77	1.522,74
SCHROEDER WILLI	34	26/02/2010	1.488,12	0,00	1.488,12	1565/10	11,74	201,77	1.701,63
SCHROEDER WILLI	107/2010	30/06/2010	1.315,29	1.223,62	91,67	763/11		3,87	95,54
SOLUZIONE UDITO S.R.L.	121/09	04/08/2009	78,10	68,82	9,28	139/10		0,36	9,64
UDITOK S.A.S. DI CASTALDO LOREDANA & C.	240	30/06/2007	1.488,11	0,00	1.488,11	1446/10	470,04	498,29	2.456,44
UDITOK S.A.S. DI CASTALDO LOREDANA & C.	275	31/07/2007	1.488,11	0,00	1.488,11	1446/10	456,05	484,30	2.428,46
UDITOK S.A.S. DI CASTALDO LOREDANA & C.	277	31/07/2007	1.488,11	0,00	1.488,11	1446/10	456,05	484,30	2.428,46
UDITOK S.A.S. DI CASTALDO LOREDANA & C.	279	31/07/2007	1.488,11	0,00	1.488,11	1446/10	456,05	484,30	2.428,46
UDITOK S.A.S. DI CASTALDO LOREDANA & C.	413	30/11/2007	2.968,01	0,00	2.968,01	1446/10	799,76	856,11	4.623,88
UDITOK S.A.S. DI CASTALDO LOREDANA & C.	503	31/12/2007	440,63	0,00	440,63	1446/10	114,55	122,92	678,10
UDITOK S.A.S. DI CASTALDO LOREDANA & C.	22	31/01/2008	1.307,07	0,00	1.307,07	1446/10	327,35	352,17	1.986,59
UDITOK S.A.S. DI CASTALDO LOREDANA & C.	32	31/01/2008	744,05	0,00	744,05	1446/10	186,34	200,47	1.130,86
UDITOK S.A.S. DI CASTALDO LOREDANA & C.	266	31/07/2009	1.315,28	0,00	1.315,28	1446/10	127,42	152,39	1.595,09
UDITOK S.A.S. DI CASTALDO LOREDANA & C.	353	31/10/2009	1.488,11	0,00	1.488,11	1446/10	114,16	142,41	1.744,68
UDITOK S.A.S. DI CASTALDO LOREDANA & C.	354	31/10/2009	1.479,90	0,00	1.479,90	1446/10	113,53	141,63	1.735,06
UDITOK S.A.S. DI CASTALDO LOREDANA & C.	360	31/10/2009	369,02	0,00	369,02	1446/10	28,31	35,32	432,65
UDITOK S.A.S. DI CASTALDO LOREDANA & C.	490	31/12/2009	78,10	0,00	78,10	1446/10	4,95	6,43	89,48
UDITOK S.A.S. DI CASTALDO LOREDANA & C.	493	31/12/2009	234,26	0,00	234,26	1446/10	16,58	19,29	270,13

IMPRESA & FACTOR SPA		CREDITI IN QUALITA' DI CESSIONARIA							
cliente	nr. Fattura	data Fattura	capitale	pagato	da pagare	d.i.	interessi al decreto	interessi successivi	totale
UDITOK S.A.S. DI CASTALDO LOREDANA & C.	495	31/12/2009	1.410,01	1.250,85	159,16	1446/10		6,16	165,32
UDITOK S.A.S. DI CASTALDO LOREDANA & C.	91	31/03/2008	1.479,91	0,00	1.479,91	2438/10	300,24	183,47	1.963,62
UDITOK S.A.S. DI CASTALDO LOREDANA & C.	158	31/05/2008	78,10	0,00	78,10	2438/10	14,38	9,68	102,16
UDITOK S.A.S. DI CASTALDO LOREDANA & C.	209	30/06/2008	1.479,90	0,00	1.479,90	2438/10	259,04	183,47	1.922,41
UDITOK S.A.S. DI CASTALDO LOREDANA & C.	219	30/06/2008	1.031,85	0,00	1.031,85	2306/10	228,88	127,92	1.388,65
UDITOK S.A.S. DI CASTALDO LOREDANA & C.	257	31/07/2008	2.959,80	0,00	2.959,80	2306/10		366,94	3.326,74
UDITOK S.A.S. DI CASTALDO LOREDANA & C.	301	30/09/2008	1.488,11	0,00	1.488,11	2547/10	221,12	182,20	1.891,43
UDITOK S.A.S. DI CASTALDO LOREDANA & C.	397	29/11/2008	1.488,11	0,00	1.488,11	2547/10	193,97	182,20	1.864,28
UDITOK S.A.S. DI CASTALDO LOREDANA & C.	398	29/11/2008	2.725,29	0,00	2.725,29	2630/10	357,03	205,69	3.288,01
UDITOK S.A.S. DI CASTALDO LOREDANA & C.	214	30/06/2009	1.393,38	0,00	1.393,38	2531/10	109,03	167,55	1.669,96
UDITOK S.A.S. DI CASTALDO LOREDANA & C.	264	31/07/2009	1.488,11	0,00	1.488,11	2531/10	106,33	178,94	1.773,38
UDITOK S.A.S. DI CASTALDO LOREDANA & C.	265	31/07/2009	1.237,18	0,00	1.237,18	2531/10	88,40	148,77	1.474,35
VILLA DELLE MARGHERITE DI DONATO MAINIERO & C. SNC	130	01/07/2009	3.207,49	3.199,33	8,16	4602/09		0,87	9,03
VILLA DELLE MARGHERITE DI DONATO MAINIERO & C. SNC	136	04/07/2009	2.923,96	2.916,72	7,24	4602/09		0,77	8,01
VILLA DELLE MARGHERITE DI DONATO MAINIERO & C. SNC	137	04/07/2009	2.377,10	2.371,21	5,89	4602/09		0,63	6,52
VILLA DELLE MARGHERITE DI DONATO MAINIERO & C. SNC	138	04/07/2009	581,56	580,12	1,44	4602/09		0,16	1,60
VILLA DELLE MARGHERITE DI DONATO MAINIERO & C. SNC	139	04/07/2009	428,05	426,99	1,06	4602/09		0,11	1,17
VILLA DELLE MARGHERITE DI DONATO MAINIERO & C. SNC	140	04/07/2009	2.204,79	2.199,34	5,45	4602/09		0,58	6,03
VILLA DELLE MARGHERITE DI DONATO MAINIERO & C. SNC	141	04/07/2009	5.761,65	5.747,40	14,25	4602/09		1,52	15,77
VILLA DELLE MARGHERITE DI DONATO MAINIERO & C. SNC	142	06/07/2009	93.198,44	82.755,81	10.442,63	4602/09		1.113,93	11.556,56
VILLA DELLE MARGHERITE DI DONATO MAINIERO & C. SNC	183	09/09/2009	94.995,09	84.899,56	10.095,53	6862/09		1.098,25	11.193,78
VILLA POPPEA S.R.L.	644	29/06/2009	32.774,54	31.699,88	1.074,66	4601/09		170,70	1.245,36
VILLA POPPEA S.R.L.	1381	31/10/2009	46.951,34	45.421,85	1.529,49	89/10		201,71	1.731,20
VILLA POPPEA S.R.L.	1566	30/11/2009	36.121,27	31.538,30	4.582,97	1826/10		587,31	5.170,28
VILLA POPPEA S.R.L.	1722	30/12/2009	9.953,72	9.742,10	211,62	2144/10		26,19	237,81
VILLA POPPEA S.R.L.	169	30/01/2010	45.707,93	44.916,79	791,14	2820/10		95,70	886,84
ZUNGRI FRANCO S.R.L.	37/09	19/01/2009	235,11	194,67	40,44	6596/09		4,33	44,77
ZUNGRI FRANCO S.R.L.	38/09	19/01/2009	3.867,23	3.201,98	665,25	6596/09		75,77	741,02
ZUNGRI FRANCO S.R.L.	39/09	19/01/2009	5.641,04	4.670,64	970,40	6596/09		103,93	1.074,33
ZUNGRI FRANCO S.R.L.	40/09	19/01/2009	23.528,59	19.481,12	4.047,47	6596/09		433,52	4.480,99
ZUNGRI FRANCO S.R.L.	289/09	28/02/2009	10.026,69	8.327,27	1.699,42	6596/09		182,02	1.881,44

IMPRESA & FACTOR SPA		CREDITI IN QUALITA' DI CESSIONARIA							
cliente	nr. Fattura	data Fattura	capitale	pagato	da pagare	d.i.	interessi al decreto	interessi successivi	totale
ZUNGRI FRANCO S.R.L.	290/09	28/02/2009	8.035,11	6.673,24	1.361,87	6596/09		145,87	1.507,74
ZUNGRI FRANCO S.R.L.	291/09	28/02/2009	2.946,11	2.446,77	499,34	6596/09		53,48	552,82
ZUNGRI FRANCO S.R.L.	292/09	28/02/2009	1.937,18	1.608,84	328,34	6596/09		35,17	363,51
ZUNGRI FRANCO S.R.L.	293/09	28/02/2009	400,34	332,49	67,85	6596/09		7,27	75,12
ZUNGRI FRANCO S.R.L.	485/09	31/03/2009	2.793,85	2.325,80	468,05	6596/09		50,13	518,18
ZUNGRI FRANCO S.R.L.	486/09	31/03/2009	1.720,71	1.432,45	288,26	6596/09		30,88	319,14
ZUNGRI FRANCO S.R.L.	487/09	31/03/2009	6.975,43	5.806,86	1.168,57	6596/09		125,16	1.293,73
ZUNGRI FRANCO S.R.L.	488/09	31/03/2009	626,68	521,70	104,98	6596/09		11,24	116,22
ZUNGRI FRANCO S.R.L.	489/09	31/03/2009	5.616,23	4.675,36	940,87	6596/09		100,77	1.041,64
					2.955.693,03		34.416,54	299.615,62	3.289.725,19
TOTALE CREDITI ACQUISTATI									
TOTALE IN LINEA CAPITALE									
2.955.693,03									
TOTALE INT. AL D.I.									
34.416,54									
TOTALE INT. SUCCESSIVI									
299.615,62									
TOTALE COMPLESSIVO									
3.289.725,19									

IMPRESA & FACTOR S.P.A.

CREDITI IN QUALITA' DI MANDATARIA

CLIENTE	nr. Fattura	data Fattura	capitale	pagato	da pagare	d.i.	interessi al decreto	interessi successivi	TOTALE
Acustica Schröder Willi	55		351,90	339,17	12,73	1602/10	0,00	1,38	14,11
Acustica Valente	72	02/04/2010	2.976,23	0,00	2.976,23	3425/10	112,20	315,52	3.403,95
Alfonso Cappuccio srl	328	29/01/2010	49.579,88	0,00	49.579,88	1504/10	2.825,37	5.984,48	58.389,73
Alfonso Cappuccio srl	667	26/02/2010	398,16	398,16	0,00	1482/10	0,00	0,00	0,00
Alfonso Cappuccio srl	668	26/02/2010	568,80	568,80	0,00	1482/10	0,00	0,00	0,00
Alfonso Cappuccio srl	669	26/02/2010	2.797,20	2.797,20	0,00	1482/10	0,00	0,00	0,00
Alfonso Cappuccio srl	670	26/02/2010	1.338,00	1.338,00	0,00	1482/10	0,00	0,00	0,00
Alfonso Cappuccio srl	671	26/02/2010	4.956,00	4.956,00	0,00	1482/10	0,00	0,00	0,00
Alfonso Cappuccio srl	672	26/02/2010	12.150,00	12.150,00	0,00	1482/10	0,00	0,00	0,00
Alfonso Cappuccio srl	673	26/02/2010	948,00	948,00	0,00	1482/10	0,00	0,00	0,00
Alfonso Cappuccio srl	674	26/02/2010	8.514,00	8.514,00	0,00	1482/10	0,00	0,00	0,00
Alfonso Cappuccio srl	675	26/02/2010	12.150,00	12.150,00	0,00	1482/10	0,00	0,00	0,00
Alfonso Cappuccio srl	676	26/02/2010	568,80	568,80	0,00	1482/10	0,00	0,00	0,00
Alfonso Cappuccio srl	677	26/02/2010	474,00	474,00	0,00	1482/10	0,00	0,00	0,00
Alfonso Cappuccio srl	678	26/02/2010	478,80	478,80	0,00	1482/10	0,00	0,00	0,00
Alfonso Cappuccio srl	679	26/02/2010	11.850,00	11.850,00	0,00	1482/10	0,00	0,00	0,00
Alfonso Cappuccio srl	680	26/02/2010	910,08	910,08	0,00	1482/10	0,00	0,00	0,00
Alfonso Cappuccio srl	2223	30/06/2009	2.331,00	2.042,85	288,15	1616/10	0,00	23,22	311,37
Alfonso Cappuccio srl	2230	29/06/2010	49.579,88	47.406,52	2.173,36	1616/10	0,00	175,15	2.348,51
Alfonso Cappuccio srl	2364	30/06/2010	4.560,00	4.361,11	198,89	1616/10	0,00	16,03	214,92
Alfonso Cappuccio srl	2513	30/06/2010	568,80	543,99	24,81	1616/10	0,00	2,00	26,81
Alfonso Cappuccio srl	2514	30/06/2010	568,80	543,99	24,81	1616/10	0,00	2,00	26,81
Alfonso Cappuccio srl	2515	30/06/2010	6.084,00	5.818,64	265,36	1616/10	0,00	21,39	286,75
Alfonso Cappuccio srl	2516	30/06/2010	4.761,00	4.553,34	207,66	1616/10	0,00	16,73	224,39
Alfonso Cappuccio srl	2517	30/06/2010	534,00	510,71	23,29	1616/10	0,00	1,87	25,16
Alfonso Cappuccio srl	2518	30/06/2010	762,00	728,76	33,24	1616/10	0,00	2,68	35,92
Alfonso Cappuccio srl	2519	30/06/2010	1.219,20	1.166,02	53,18	1616/10	0,00	4,29	57,47
Alfonso Cappuccio srl	2520	30/06/2010	910,08	870,39	39,69	1616/10	0,00	3,19	42,88
Alfonso Cappuccio srl	2521	30/06/2010	284,40	272,00	12,40	1616/10	0,00	1,00	13,40
Alfonso Cappuccio srl	2522	30/06/2010	284,40	272,00	12,40	1616/10	0,00	1,00	13,40
Alfonso Cappuccio srl	2523	30/06/2010	163,56	156,43	7,13	1616/10	0,00	0,58	7,71
Alfonso Cappuccio srl	2524	30/06/2010	654,12	625,59	28,53	1616/10	0,00	2,30	30,83
Alfonso Cappuccio srl	2525	30/06/2010	853,20	815,99	37,21	1616/10	0,00	2,99	40,20
Alfonso Cappuccio srl	2526	30/06/2010	796,32	761,59	34,73	1616/10	0,00	2,79	37,52
Alfonso Cappuccio srl	2527	30/06/2010	568,80	543,99	24,81	1616/10	0,00	2,00	26,81

ALLEGATO B

CLIENTE	nr. Fattura	data Fattura	capitale	pagato	da pagare	d.i.	interessi al decreto	interessi successivi	TOTALE
Alfonso Cappuccio srl	2528	30/06/2010	3.140,40	3.003,43	136,97	1616/10	0,00	11,04	148,01
Alfonso Cappuccio srl	2529	30/06/2010	1.656,12	1.583,89	72,23	1616/10	0,00	5,82	78,05
Alfonso Cappuccio srl	2530	30/06/2010	1.524,00	1.457,53	66,47	1616/10	0,00	5,36	71,83
Alfonso Cappuccio srl	2531	30/06/2010	568,80	543,99	24,81	1616/10	0,00	2,00	26,81
Alfonso Cappuccio srl	2532	30/06/2010	426,60	407,99	18,61	1616/10	0,00	1,50	20,11
Alfonso Cappuccio srl	2533	30/06/2010	910,08	870,39	39,69	1616/10	0,00	3,19	42,88
Audiocontrol s.n.c.	41	23/03/2009	1.315,29	0,00	1.315,29	805/11	205,81	95,04	1.616,14
Audiocontrol s.n.c.	51	05/05/2008	1.488,12	0,00	1.488,12	805/11	371,38	107,53	1.967,03
Audiocontrol s.n.c.	72	20/04/2010	1.488,12	0,00	1.488,12	3343/10	52,51	155,47	1.696,10
Audiocontrol s.n.c.	99	12/11/2007	1.401,70	0,00	1.401,70	2310/09	257,70	272,10	1.931,50
Audiomedical di Matrone Angelo & C.	42	23/06/2009	132,00	0,00	132,00	7862/10	12,67	14,48	159,15
Audiomedical di Matrone Angelo & C.	65	06/10/2009	355,20	0,00	355,20	7862/10	25,92	38,98	420,10
Audiomedical di Matrone Angelo & C.	80	11/06/2008	34,80	0,00	34,80	7862/10	6,99	3,81	45,60
Audiomedical di Matrone Angelo & C.	92	04/07/2007	3.060,00	0,00	3.060,00	7862/10	934,68	335,80	4.330,48
Audiomedical di Matrone Angelo & C.	156	27/10/2008	696,00	0,00	696,00	7862/10	110,52	76,38	882,90
Audiomedical di Matrone Angelo & C.	173	17/12/2008	108,00	0,00	108,00	7862/10	15,55	11,85	135,40
Audiomedical di Matrone Angelo & C.	174	17/12/2008	768,00	0,00	768,00	7862/10	110,58	84,28	962,86
Audiomedical di Matrone Angelo & C.	175	17/12/2008	5.616,24	0,00	5.616,24	7862/10	808,66	616,33	7.041,23
Audiomedical s.r.l. Unipersonale	10	02/07/2010	2.630,56	2.630,56	0,00	438/11	0,00	208,14	208,14
Audiomedical s.r.l. Unipersonale	11	05/07/2010	1.315,28	1.315,28	0,00	438/11	0,00	104,07	104,07
Audiomedical s.r.l. Unipersonale	13	01/09/2010	2.803,38	2.803,38	0,00	1367/11	53,46	57,78	111,24
Audiomedical s.r.l. Unipersonale	18	07/06/2010	1.315,28	1.315,28	0,00	438/11	0,00	104,07	104,07
Audiomedical s.r.l. Unipersonale	38	02/08/2010	1.315,28	1.315,28	0,00	1075/11	33,73	104,07	137,80
Audiomedical s.r.l. Unipersonale	46	22/07/2010	1.957,98	0,00	1.957,98	1378/11	54,93	178,82	2.191,73
Audiomedical s.r.l. Unipersonale	86	04/06/2010	6.335,37	6.335,37	0,00	437/11	244,39	40,27	284,66
Audiomedical s.r.l. Unipersonale	87	04/06/2010	1.488,10	1.488,10	0,00	437/11	57,40	9,46	66,86
Audiomedical s.r.l. Unipersonale	89	04/06/2010	1.488,10	1.488,10	0,00	437/11	57,40	9,46	66,86
Audiomedical s.r.l. Unipersonale	90	04/06/2010	5.684,86	5.684,86	0,00	437/11	219,30	36,13	255,43
Audiomedical s.r.l. Unipersonale	91	04/06/2010	78,10	78,10	0,00	437/11	3,01	276,00	279,01
Audiomedical s.r.l. Unipersonale	92	05/06/2010	300,85	300,85	0,00	437/11	11,54	1,91	13,45
Audiomedical s.r.l. Unipersonale	97	10/06/2010	1.315,28	1.315,28	0,00	438/11	0,00	104,07	104,07
Audiomedical s.r.l. Unipersonale	98	10/06/2010	1.401,70	1.401,70	0,00	438/11	0,00	110,91	110,91
Audiomedical s.r.l. Unipersonale	99	06/07/2010	6.221,42	6.221,42	0,00	438/11	0,00	492,26	492,26
Audiomedical s.r.l. Unipersonale	100	07/07/2010	5.866,00	0,00	5.866,00	1381/11	183,85	535,74	6.585,59
Audiomedical s.r.l. Unipersonale	101	07/07/2010	4.785,80	0,00	4.785,80	1381/11	150,00	437,08	5.372,88
Audiomedical s.r.l. Unipersonale	102	07/07/2010	1.401,70	0,00	1.401,70	1378/11	43,93	128,02	1.573,65

ALLEGATO B

CLIENTE	nr. Fattura	data Fattura	capitale	pagato	da pagare	d.i.	interessi al decreto	interessi successivi	TOTALE
Audiomedical s.r.l. Unipersonale	107	03/08/2010	5.944,10	5.944,10	0,00	1075/11	151,13	470,31	621,44
Audiomedical s.r.l. Unipersonale	108	03/08/2010	6.218,41	6.218,41	0,00	1075/11	158,10	492,02	650,12
Audiomedical s.r.l. Unipersonale	109	04/08/2010	430,65	430,65	0,00	1367/11	10,85	11,72	22,57
Audiomedical s.r.l. Unipersonale	110	04/08/2010	442,12	442,12	0,00	1367/11	11,14	12,04	23,18
Audiomedical s.r.l. Unipersonale	111	04/08/2010	78,10	78,10	0,00	1367/11	1,97	2,13	4,10
Audiomedical s.r.l. Unipersonale	112	04/08/2010	1.488,10	1.488,10	0,00	1367/11	37,51	40,53	78,04
Audiomedical s.r.l. Unipersonale	113	04/08/2010	78,10	0,00	78,10	1378/11	1,97	7,13	87,20
Audiomedical s.r.l. Unipersonale	114	04/08/2010	78,10	78,10	0,00	1367/11	1,97	2,13	4,10
Audiomedical s.r.l. Unipersonale	117	03/09/2010	1.488,10	0,00	1.488,10	1378/11	27,72	135,90	1.651,72
Audiomedical s.r.l. Unipersonale	123	22/09/2010	1.315,28	0,00	1.315,28	1378/11	19,03	120,12	1.454,43
Audiomedical s.r.l. Unipersonale	1/S2	18/02/2009	1.315,28	0,00	1.315,28	60/11	179,93	27,00	1.522,21
Audiomedical s.r.l. Unipersonale	110/S1	21/09/2007	1.315,29	0,00	1.315,29	8396/10	419,53	160,54	1.895,36
Audiomedical s.r.l. Unipersonale	122/S1	07/10/2008	78,10	0,00	78,10	64/11	13,60	7,85	99,55
Audiomedical s.r.l. Unipersonale	14/S6	11/11/2008	1.315,28	0,00	1.315,28	64/11	214,97	132,23	1.662,48
Audiomedical s.r.l. Unipersonale	143/S1	21/11/2008	1.488,10	0,00	1.488,10	64/11	238,69	149,60	1.876,39
Audiomedical s.r.l. Unipersonale	153/S1	26/11/2008	1.488,10	0,00	1.488,10	64/11	236,42	149,60	1.874,12
Audiomedical s.r.l. Unipersonale	17/S1	25/02/2009	1.816,53	0,00	1.816,53	60/11	245,19	37,30	2.099,02
Audiomedical s.r.l. Unipersonale	18/S1	25/02/2009	291,26	0,00	291,26	60/11	39,31	5,98	336,55
Audiomedical s.r.l. Unipersonale	2/S2	18/02/2009	1.488,10	0,00	1.488,10	60/11	203,57	30,55	1.722,22
Audiomedical s.r.l. Unipersonale	21/S1	26/02/2009	1.488,10	0,00	1.488,10	60/11	200,47	30,55	1.719,12
Audiomedical s.r.l. Unipersonale	25/S4	20/09/2010	1.488,10	0,00	1.488,10	436/11	22,18	135,90	1.646,18
Audiomedical s.r.l. Unipersonale	3/S2	04/03/2009	1.488,10	0,00	1.488,10	60/11	198,14	30,55	1.716,79
Audiomedical s.r.l. Unipersonale	63/S1	16/04/2007	1.401,70	0,00	1.401,70	8396/10	514,71	169,18	2.085,59
Audiomedical s.r.l. Unipersonale	8/S1	02/02/2009	1.488,10	0,00	1.488,10	60/11	209,76	30,55	1.728,41
Audiomedical s.r.l. Unipersonale	8/S6	06/10/2008	1.488,10	0,00	1.488,10	64/11	259,50	149,60	1.897,20
Audiomedical s.r.l. Unipersonale	87/S1	04/06/2008	2.310,26	0,00	2.310,26	9132/10	469,74	252,52	3.032,52
Audiomedical s.r.l. Unipersonale	9/S1	03/02/2009	1.315,28	0,00	1.315,28	60/11	185,06	27,00	1.527,34
Audiomedical s.r.l. Unipersonale	93/S1	04/06/2008	3.055,59	0,00	3.055,59	9132/10	621,29	333,98	4.010,86
Audiomedical s.r.l. Unipersonale	94/S1	05/06/2008	1.722,40	0,00	1.722,40	9132/10	349,69	188,26	2.260,35
Biolabor s.a.s. di Franco Alessandro	195	08/02/2010	29.663,63	29.663,63	0,00	3272/10	78,02	88,98	167,00
Biolabor s.a.s. di Franco Alessandro	1811	09/11/2010	3.744,63	0,00	3.744,63	5165/11	357,84	206,58	4.309,05
Biolabor s.a.s. di Franco Alessandro	1850	30/12/2009	4.862,62	4.862,62	0,00	999/10	33,04	37,83	70,87
Biotechnica s.a.s. di Antonino Romano	7	27/01/2011	3.437,41	0,00	3.437,41	2555/11	17,33	250,65	3.705,39
C.M.O SRL	0406/ARAD	31/05/2010	363.779,79	302.939,05	60.840,74	7498/10	1.152,00	5.160,51	67.153,25
C.M.O SRL	0406/ARAD	31/05/2010	363.779,79	302.939,05	60.840,74	7498/10	1.125,00	5.160,51	67.126,25
C.M.O SRL	1575/ABIO	30/10/2010	17.336,22		17.336,22	1126/11	0,00	1.474,29	18.810,51

ALLEGATO B

CLIENTE	nr. Fattura	data Fattura	capitale	pagato	da pagare	d.i.	interessi al decreto	interessi successivi	TOTALE
C.M.O SRL	7012/ARAD	30/09/2010	355.081,48		355.081,48	1126/11	0,00	0,00	355.081,48
C.M.O SRL	0651/ARAD	31/10/2010	343.572,61		343.572,61	1126/11	2.542,00	39.217,79	385.332,40
C.M.O SRL	3154/ALAB	30/04/2010	79.643,92	79.643,92	0,00	7497/10	1.710,71	2.563,25	4.273,96
C.M.O SRL	3930/ALAB	31/05/2010	82.234,98	82.234,98	0,00	7977/10	1.225,64	2.584,25	3.809,89
C.M.O SRL	405/NUC	30/04/2010	205.548,12	53.968,02	151.580,10	7497/10	1.252,00	8.544,94	161.377,04
C.M.O SRL	516/NUC	31/05/2010	193.956,80	150.239,47	43.717,33	7977/10	256,35	1.887,63	45.861,31
C.M.O SRL	5171/ABIO	30/04/2010	26.817,30	21.296,46	5.520,84	7978/10	115,23	441,67	6.077,74
C.M.O SRL	7041/ALAB	30/09/2010	96.298,24		96.298,24	7978/10	1.523,00	5.635,00	103.456,24
C.M.O SRL	754/ABIO	31/05/2010	26.679,83		26.679,83	7977/10	0,00	1.824,46	28.504,29
C.M.O SRL	8284/ALAB	31/10/2010	67.802,14		67.802,14	1126/11	0,00	8.765,97	76.568,11
C.M.O SRL	8397/ARAD	30/04/2010	357.515,92	317.648,33	39.867,59	7978/10	0,00	4.189,41	44.057,00
C.M.O SRL	872/NUC	30/09/2010	224.140,40		224.140,40	7978/10	0,00	0,00	224.140,40
Centro di Diagnostica Quarantelli s.r.l.	8752	05/08/2009	62.968,38		62.968,38	7088/09	828,08	768,56	64.565,02
Centro di Diagnostica Quarantelli s.r.l.	9250	05/09/2009	21.476,39		21.476,39	7088/09	136,51	262,13	21.875,03
Centro di Diagnostica Quarantelli s.r.l.	10676	06/10/2009	87.886,06	59.086,79	28.799,27	7183/09	211,89	9.914,16	38.925,32
Centro Diagnostico S. Maria s.n.c	747	05/11/2010	1.673,13	0,00	1.673,13	4584/11	159,89	92,30	1.925,32
Centro Medico specialistico Sorrentino s.r.l.	1513	09/12/2008	1.789,50		1.789,50		187,66	47,88	2.025,04
Centro Medico specialistico Sorrentino s.r.l.	1/A	11/01/2010	17.888,89	16.427,07	1.461,82	3851/10	333,27	252,33	2.047,42
Centro Medico specialistico Sorrentino s.r.l.	3/A	09/03/2010	27.698,14		27.698,14		2.106,58	465,97	30.270,69
Centro Medico specialistico Sorrentino s.r.l.	4/A	08/04/2010	34.537,28		34.537,28		2.399,63	567,23	37.504,14
Centro Medico specialistico Sorrentino s.r.l.	5/A	06/05/2010	31.841,16		31.841,16	1662/11	1.723,78	509,16	34.074,10
Centro Medico specialistico Sorrentino s.r.l.	6/A	09/06/2010	41.438,61		41.438,61		1.930,82	640,78	44.010,21
Centro Medico specialistico Sorrentino s.r.l.	7/A	08/07/2010	40.152,17		40.152,17		1.619,29	603,30	42.374,76
Centro Medico specialistico Sorrentino s.r.l.	9/A	06/08/2009	33.943,55	32.221,57	1.721,98	6204/09	1.108,51	449,08	3.279,57
Centro Riabilitazione Abatese	24B	31/05/2009	115.404,85	76.406,98	38.997,87	1448/10	2.253,36	17.060,11	58.311,34
CRRS s.r.l.	2	31/01/2010	106.592,64		106.592,64		467,26	1.301,01	108.360,91
CRRS s.r.l.	3	31/01/2010	101.851,20		101.851,20		446,47	1.243,14	103.540,81
CRRS s.r.l.	4	31/01/2010	102.558,72		102.558,72		449,57	1.251,78	104.260,07
CRRS s.r.l.	5	31/01/2010	196.669,44		196.669,44		862,11	2.400,44	199.931,99
CRRS s.r.l.	21	31/08/2009	176.834,59	176.834,59	0,00	1995/10	5.232,37	2.252,36	7.484,73
CRRS s.r.l.	23	30/09/2009	179.638,84	179.638,84	0,00	1995/10	4.134,15	615,25	4.749,40
Dema Hospital s.r.l.	297	14/06/2011	272,45		272,45	6748/11	3,76	9,36	285,57
Dimensiona Azzurra	977	03/08/2009	171.472,38	113.421,75	58.050,63	1520/10	6.313,94	30.200,43	94.565,00
Dimensiona Azzurra	1472	11/12/2009	17.689,52	17.689,52	0,00	952/10	0,00	0,00	0,00
Dimensiona Azzurra	1473	16/12/2009	445,91	445,91	0,00		0,00	0,00	0,00
Dimensiona Azzurra	1474	16/12/2009	4.799,16	4.799,16	0,00		0,00	0,00	0,00
Dimensiona Azzurra	1475	16/12/2009	445,91	445,91	0,00		0,00	0,00	0,00

ALLEGATO B

CLIENTE	nr. Fattura	data Fattura	capitale	pagato	da pagare	d.i.	interessi al decreto	Interessi successivi	TOTALE
Dimensiona Azzurra	1476	16/12/2009	18.463,10	18.463,10	0,00		0,00	0,00	0,00
Dimensiona Azzurra	1477	16/12/2009	11.602,74	11.602,74	0,00		0,00	0,00	0,00
Dimensiona Azzurra	1478	16/12/2009	4.972,60	4.972,60	0,00		0,00	0,00	0,00
Dimensiona Azzurra	1479	16/12/2009	521,73	521,73	0,00		0,00	0,00	0,00
Dimensiona Azzurra	1480	16/12/2009	227,89	227,89	0,00		0,00	0,00	0,00
Dimensiona Azzurra	1481	16/12/2009	148.978,58	148.978,58	0,00		0,00	0,00	0,00
Dimensiona Azzurra	1482	16/12/2009	63.848,62	63.848,62	0,00		0,00	0,00	0,00
Dimensiona Azzurra	1483	16/12/2009	27,99	27,99	0,00		0,00	0,00	0,00
Dimensiona Azzurra	1484	16/12/2009	11,99	11,99	0,00		0,00	0,00	0,00
Farmacia La guardia	feb-10	28/02/2010	94.671,75	94.671,75	0,00	3655/10	0,00	0,00	0,00
Farmacia S. Antonio	feb-10	28/02/2010	68.494,00	68.494,00	0,00	3927/10	0,00	0,00	0,00
Farmacia Tufarelli	Aprile 2010	06/05/2010	54.719,33		54.719,33	1960/11	0,00	8.456,08	63.175,41
Farmacia Tufarelli	Maggio 2010	08/06/2010	50.849,72		50.849,72	1960/11	1.252,36	7.561,01	59.663,09
Farmacia Tufarelli	Giugno 2010	07/07/2010	44.533,83		44.533,83	1960/11	852,36	6.463,02	51.849,21
Farmacia Tufarelli	Luglio 2010	04/08/2010	44.469,75		44.469,75	1960/11	0,00	5.182,24	49.651,99
Farmacia Tufarelli	Giugno	30/06/2009	47.473,03	36.406,79	11.066,24	6016/09	0,00	1.362,36	12.428,60
Farmacia Tufarelli	Maggio	31/05/2009	47.954,10	36.662,74	11.291,36	6016/09	0,00	1.390,08	12.681,44
Farmahealt sas	apr-09	30/04/2009	115.691,55	81.461,55	34.230,00	4884/09	0,00	4.925,83	39.155,83
Farmahealt sas	Aprile	06/05/2010	119.931,22		119.931,22	2380/11	0,00	22.341,86	142.273,08
Farmahealt sas	Dicembre	11/01/2010	13.246,76		13.246,76	2380/11	0,00	2.138,90	15.385,66
Farmahealt sas	Giugno	07/07/2010	122.459,64		122.459,64	2380/11	0,00	17.022,28	139.481,92
Farmahealt sas	Giugno	30/06/2009	109.677,33	68.913,82	40.763,51	5536/09	0,00	5.286,42	46.049,93
Farmahealt sas	Maggio	08/06/2010	123.798,94		123.798,94	2380/11	0,00	17.973,46	141.772,40
Farmahealt sas	Maggio	31/05/2009	94.248,40	58.303,17	35.945,23	5536/09	0,00	4.661,56	40.606,79
Farmahealt sas	Novembre	10/12/2009	12.136,08		12.136,08	2380/11	0,00	2.044,68	14.180,76
Gallini spa	2229	16/09/2005	422,84		422,84	1977/10	0,00	250,26	673,10
Gallini spa	2494	20/10/2006	704,72		704,72	1977/10	0,00	344,37	1.049,09
GESAN SRL	171	02/04/2010	55.944,00	52.973,60	2.970,40	4519/10	0,00	296,03	3.266,43
GESAN SRL	314	27/07/2010	2.220,00	2.122,20	97,80	27/11	0,00	7,28	105,08
GESAN SRL	315	26/07/2010	48.000,00	45.885,37	2.114,63	1474/10	0,00	157,44	2.272,07
GESAN SRL	325	28/07/2010	1.560,00	1.492,30	67,70	27/11	0,00	5,04	72,74
GESAN SRL	397	06/09/2010	1.560,00	1.505,64	54,36	1474/10	0,00	4,04	58,40
Ing. Domenico Calabria	parere ordine professionale		281.232,13		281.232,13	1335/10	0,00	45.112,20	326.344,33
Lab. Di ortopedia Caserta e Protesi cav. Enrico Caserta	21	30/01/2010	366,14	343,59	22,55	2535/11	0,00	2,16	24,71
Lab. Di ortopedia Caserta e Protesi cav. Enrico Caserta	242	30/09/2009	645,01	588,04	56,97	2535/11	0,00	5,46	62,43
Lab. Di ortopedia Caserta e Protesi cav. Enrico Caserta	243	30/09/2009	483,70	440,98	42,72	2535/11	0,00	4,09	46,81
Lab. Di ortopedia Caserta e Protesi cav. Enrico Caserta	278	31/10/2009	897,78	824,58	73,20	2535/11	0,00	7,00	80,20
Lab. Di ortopedia Caserta e Protesi cav. Enrico Caserta	279	31/10/2009	198,20	182,04	16,16	2535/11	0,00	1,55	17,71
LAB. GASSO SRL	1/A	31/01/2010	20.354,88	20.137,67	217,21	3311/10	0,00	34,42	251,63
LAB. GASSO SRL	1/A	31/01/2010	3.592,04	3.292,87	299,17	2526/11	0,00	18,68	317,85
LAB. GASSO SRL	10/A	31/10/2009	24.042,78	23.251,81	790,97	81/10	0,00	130,29	921,26
LAB. GASSO SRL	2/A	28/02/2010	19.850,01	19.364,36	485,65	4324/10	0,00	66,35	552,00
LAB. GASSO SRL	7/A	31/07/2010	2.441,65	0,00	2.441,65	2526/11	0,00	220,85	2.662,50
L'acustica snc	82	31/03/2010	7.181,34	6.940,22	241,12	4515/10	0,00	28,86	269,98
Linea Medica	67	31/08/2009	56.643,51	43.133,89	13.509,62	7957/09	0,00	1.663,16	15.172,78
Linea Medica	68	31/08/2009	24.276,82	18.486,74	5.790,08	7957/09	0,00	712,81	6.502,89
Linea Medica	69	31/08/2009	470,20	358,06	112,14	7957/09	0,00	13,81	125,95
Linea Medica	70	31/08/2009	202,55	154,24	48,31	7957/09	0,00	5,95	54,26
Linea Medica	71	31/08/2009	3.616,61	2.754,04	862,57	7957/09	0,00	106,19	968,76
Linea Medica	72	30/09/2009	132.227,59	100.690,96	31.536,63	7957/09	0,00	3.882,46	35.419,09
Linea Medica	73	30/09/2009	56.670,00	43.456,22	13.213,78	7957/09	0,00	1.626,74	14.840,52
Linea Medica	74	30/09/2009	914,51	701,27	213,24	7957/09	0,00	26,25	239,49
Linea Medica	75	30/09/2009	392,96	301,33	91,63	7957/09	0,00	11,28	102,91
Linea Medica	76	30/09/2009	6.456,81	4.951,27	1.505,54	7957/09	0,00	185,35	1.690,89
Linea Medica srl	2	31/01/2010	76,14		76,14	5001/11	0,00	9,96	86,10
Linea Medica srl	3	31/01/2010	310,02		310,02	5001/11	0,00	40,54	350,56
Linea Medica srl	4	28/02/2010	44,16		44,16	5001/11	0,00	5,78	49,94

ALLEGATO B

CLIENTE	nr. Fattura	data Fattura	capitale	pagato	da pagare	d.i	interessi al decreto	interessi successivi	TOTALE
Linea Medica srl	6	28/02/2010	487,53		487,53	5001/11	0,00	63,76	551,29
Linea Medica srl	30	30/09/2010	92,14		92,14	5001/11	0,00	8,35	100,49
Linea Medica srl	31	11/10/2010	154.471,63	154.471,63	0,00	1372/11	0,00	3.272,82	3.272,82
Linea Medica srl	51	31/05/2009	128.671,70	109.048,31	19.623,39	4839/09	0,00	2.415,82	22.039,21
Linea Medica srl	57	30/06/2009	136.477,87	122.418,59	14.059,28	6010/09	0,00	1.730,83	15.790,11
Linea Medica srl	58	30/06/2009	58.491,55	52.466,03	6.025,52	6010/09	0,00	741,79	6.767,31
Linea Medica srl	59	30/06/2009	1.715,06	1.538,39	176,67	6010/09	0,00	21,75	198,42
Linea Medica srl	60	30/06/2009	736,06	660,24	75,82	6010/09	0,00	9,34	85,16
Linea Medica srl	61	30/06/2009	8.367,11	7.505,17	861,94	6010/09	0,00	106,11	968,05
Linea Medica srl	62	31/07/2009	141.740,14	110.892,77	30.847,37	6858/09	0,00	3.797,61	34.644,98
Linea Medica srl	63	31/07/2009	60.746,81	47.526,29	13.220,52	6858/09	0,00	1.627,57	14.848,09
Linea Medica srl	64	31/07/2009	1.739,78	1.361,15	378,63	6858/09	0,00	46,61	425,24
Linea Medica srl	65	31/07/2009	746,65	584,15	162,50	6858/09	0,00	20,00	182,50
Linea Medica srl	66	31/07/2009	8.006,01	6.263,64	1.742,37	6858/09	0,00	214,51	1.956,88
Linea Medica srl	77	31/10/2009	117.400,79	103.997,54	13.403,25	3206/10	0,00	1.738,20	15.141,45
Linea Medica srl	78	31/10/2009	50.315,66	44.571,29	5.744,37	3206/10	0,00	744,96	6.489,33
Linea Medica srl	79	31/10/2009	365,62	323,88	41,74	3206/10	0,00	5,41	47,15
Linea Medica srl	80	31/10/2009	157,73	139,72	18,01	3206/10	0,00	2,34	20,35
Linea Medica srl	81	31/10/2009	505,13	447,46	57,67	3206/10	0,00	7,48	65,15
Linea Medica srl	82	31/10/2009	217,52	192,69	24,83	3206/10	0,00	3,22	28,05
Linea Medica srl	83	31/10/2009	5.165,81	4.576,05	589,77	3206/10	0,00	76,49	666,26
Linea Medica srl	84	30/11/2009	125.113,88	94.013,86	31.100,02	1994/10	0,00	4.033,20	35.133,22
Linea Medica srl	85	30/11/2009	53.621,27	40.292,43	13.328,84	1994/10	0,00	1.728,54	15.057,38
Linea Medica srl	86	30/11/2009	449,58	337,83	111,75	1994/10	0,00	14,49	126,24
Linea Medica srl	87	30/11/2009	193,71	145,56	48,15	1994/10	0,00	6,25	54,40
Linea Medica srl	88	30/11/2009	347,84	261,37	86,47	1994/10	0,00	11,22	97,69
Linea Medica srl	89	30/11/2009	150,11	112,79	37,32	1994/10	0,00	4,84	42,16
Linea Medica srl	90	30/11/2009	260,01	195,37	64,64	1994/10	0,00	8,38	73,02
Linea Medica srl	94	31/12/2009	108.882,51	66.067,94	42.814,57	2350/10	0,00	5.552,40	48.366,97
Linea Medica srl	95	31/12/2009	46.664,96	28.315,46	18.349,50	2350/10	0,00	2.379,65	20.729,15
Linea Medica srl	96	31/12/2009	365,62	221,85	143,77	2350/10	0,00	18,64	162,41
Linea Medica srl	97	31/12/2009	157,73	95,71	62,02	2350/10	0,00	8,05	70,07
Linea Medica srl	98	31/12/2009	260,01	157,77	102,24	2350/10	0,00	13,26	115,50
Linea Medica srl	99	31/12/2009	477,58	289,79	187,79	2350/10	0,00	24,35	212,14
Linea Medica srl	14/R	31/05/2010	80,14		80,14	5001/11	0,00	8,87	89,01
Linea Medica srl	16/R	31/05/2010	58,60		58,60	5001/11	0,00	6,49	65,09
Linea Medica srl	16/R	31/05/2010	527,43	527,43	0,00	2081/11	0,00	27,87	27,87
Linea Medica srl	18/R	30/06/2010	96,13		96,13	5001/11	0,00	10,63	106,76
Linea Medica srl	18/R	30/06/2010	865,20	865,20	0,00	2081/11	0,00	39,40	39,40
Linea Medica srl	19/R	30/06/2010	150.822,16	150.822,16	0,00	2081/11	1.452,36	8.868,49	10.320,85
Linea Medica srl	20/R	30/06/2010	58,60		58,60	5001/11	0,00	6,49	65,09
Linea Medica srl	20/R	30/06/2010	527,43	527,43	0,00	2081/11	0,00	24,02	24,02
Linea Medica srl	22/R	31/07/2010	68,15		68,15	5001/11	0,00	7,54	75,69
Linea Medica srl	22/R	31/07/2010	613,32	613,32	0,00	2081/11	0,00	23,30	23,30
Linea Medica srl	23/R	31/07/2010	144.275,04	144.275,04	0,00	2081/11	1.412,36	7.481,13	8.893,49
Linea Medica srl	24/R	31/07/2010	58,60		58,60	5001/11	0,00	6,49	65,09
Linea Medica srl	24/R	31/07/2010	527,43	527,43	0,00	2081/11	0,00	20,04	20,04
Linea Medica srl	26/r	10/09/2010	217,52	217,52	0,00	1372/11	6,25	0,00	6,25
Linea Medica srl	26/R	31/08/2010	24,17		24,17	5001/11	0,00	2,19	26,36
Linea Medica srl	27/r	10/09/2010	63.414,32	63.414,32	0,00	1372/11	0,00	1.822,32	1.822,32
Linea Medica srl	28/r	10/09/2010	163,41	163,41	0,00	1372/11	4,70	0,00	4,70
Linea Medica srl	28/R	31/08/2010	18,16		18,16	5001/11	0,00	1,64	19,80
Linea Medica srl	33/r	11/10/2010	685,29	685,29	0,00	1372/11	14,52	0,00	14,52
Linea Medica srl	33/R	31/10/2010	76,14		76,14	5001/11	0,00	6,90	83,04
Linea Medica srl	34/r	11/10/2010	143.199,77	143.199,77	0,00	1372/11	3.034,00	5.632,25	8.666,25
Linea Medica srl	35/r	10/12/2010	757,25	757,25	0,00	1372/11	4,98	0,00	4,98
Linea Medica srl	35/R	30/11/2010	84,14		84,14	5001/11	0,00	5,95	90,09
Linea Medica srl	36/r	10/12/2010	151.993,74	151.993,74	0,00	1372/11	999,41	0,00	999,41
Linea Medica srl	n.c. 11/10	31/08/2010	-456,95	-456,95	0,00	2081/11	0,00	0,00	0,00
Linea Medica srl	n.c. 12/10	31/08/2010	-286,45	-286,45	0,00	2081/11	0,00	0,00	0,00
Linea Medica srl	nc 24/09	31/12/2009	-477,58	-289,79	-187,79	2350/10	0,00	-24,35	-212,14
Scoglio spa	564	03/12/2010	244,91	230,79	14,12	2228/11	0,00	0,40	14,52
Scoglio spa	587	15/12/2010	13.257,71	12.493,48	764,23	2228/11	0,00	21,73	785,96
Scoglio spa	602	29/12/2010	496,54	468,90	27,64	2228/11	0,00	0,79	28,43

ALLEGATO B

CLIENTE	nr. Fattura	data Fattura	capitale	pagato	da pagare	d.i.	interessi al decreto	interessi successivi	TOTALE
SodiaFRA SRL	776	30/11/2009	2.109,00	2.050,27	58,73	3659/10	0,00	9,20	67,93
SodiaFRA SRL	777	30/11/2009	2.109,00	2.050,27	58,73	3659/10	0,00	9,20	67,93
SodiaFRA SRL	830	30/11/2009	2.109,00	2.050,27	58,73	3600/10	0,00	9,20	67,93
SodiaFRA SRL	831	30/11/2009	2.109,00	2.050,27	58,73	3600/10	0,00	9,20	67,93
SodiaFRA SRL	832	30/11/2009	2.284,75	2.221,12	63,63	3600/10	0,00	9,97	73,60
SodiaFRA SRL	833	30/11/2009	2.109,00	2.050,27	58,73	3601/10	0,00	9,20	67,93
SodiaFRA SRL	833	30/11/2009	2.109,00	2.050,27	58,73	3601/10	0,00	9,20	67,93
SodiaFRA SRL	834	30/11/2009	2.109,00	2.050,27	58,73	3601/10	0,00	13,04	96,25
SodiaFRA SRL	835	30/11/2009	2.987,75	2.904,54	83,21	3601/10	0,00	9,19	67,92
SodiaFRA SRL	836	30/11/2009	2.109,00	2.050,27	58,73	3661/10	0,00	9,95	73,58
SodiaFRA SRL	837	30/11/2009	2.284,75	2.221,12	63,63	3661/10	0,00	9,95	73,58
SodiaFRA SRL	838	30/11/2009	2.284,75	2.221,12	63,63	3661/10	0,00	9,95	73,58
SodiaFRA SRL	839	30/11/2009	2.284,75	2.221,12	63,63	3660/10	0,00	9,97	73,60
SodiaFRA SRL	840	30/11/2009	2.109,00	2.050,27	58,73	3660/10	0,00	9,20	67,93
SodiaFRA SRL	841	30/11/2009	2.109,00	2.050,27	58,73	3660/10	0,00	9,20	67,93
SodiaFRA SRL	841	30/11/2009	2.109,00	2.050,27	58,73	3660/10	0,00	9,97	73,60
SodiaFRA SRL	842	30/11/2009	2.284,75	2.221,12	63,63	3659/10	0,00	7,30	49,38
Soluzione Udito srl	84	09/07/2009	1.488,12	1.446,04	42,08	2361/09	0,00		
					3.814.017,42		65.536,98	390.053,25	4.269.607,65
TOTALE CREDITI SU MANDATO									
TOTLAE IN LINEA CAPITALE			3.814.017,42						
TOTALE INT. AL D.I.			65.536,98						
TOTALE INT. SUCCESSIVI			390.053,25						
TOTALE COMPLESSIVO			4.269.607,65						

64

Stampa illeggibile

Handwritten signature

IMPRESA & FACTOR S.P.A.			SPESE LEGALI IN QUALITA' DI CESSIONARIA									
cliente	d.i.	spese esenti	Diritti ed onorari	spese generali	richiesta copie	Notifica	Spese di registrazione	richiesta copia	rinotifica forma esecutiva	cap 4 %	Iva 21%	TOTALE
ACUSTIC CENTER DI BOSSO RAFFAELE	353/10	43,00	260,00	32,50	16,56	4,4	341,16	8,85	8,8	11,70	63,88	790,85
ACUSTIC CENTER DI BOSSO RAFFAELE	1288/10	43,00	260,00	32,50	12,4	6,6	341,16	8,85	4,4	11,70	63,88	784,49
ACUSTICA VALENTE DI VALENTE GIOVANNI	5131/08	93,00	562,00	70,25	28,92	4,36	346,32			25,29	138,08	1.268,22
ACUSTICA VALENTE DI VALENTE GIOVANNI	5890/08	93,00	576,00	72,00	28,92	19,36	346,32			25,92	141,52	1.303,04
ACUSTICA VALENTE DI VALENTE GIOVANNI	336/09	43,00	537,00	67,13	28,92	5,16	346,32			24,17	131,94	1.183,63
ACUSTICA VALENTE DI VALENTE GIOVANNI	1082/10	43,00	300,00	37,50	16,56	4,4	341,16	8,85	4,4	13,50	73,71	843,08
ACUSTICA VALENTE DI VALENTE GIOVANNI	1318/10	23,00	140,00	17,50		6,6		8,28	4,4	6,30	34,40	240,48
ACUSTICA VALENTE DI VALENTE GIOVANNI	4308/10	93,00	562,00	70,25	49,64	13,2	341,16			25,29	138,08	1.292,62
ACUSTICA VALENTE DI VALENTE GIOVANNI	1765/10	15,00	145,00	18,13	13,2	6,6		8,85	4,49	6,53	35,63	253,42
ACUSTICA VALENTE DI VALENTE GIOVANNI	1492/10	120,00	477,00	59,63	24,8	13,2	341,16	8,85	8,98	21,47	117,20	1.192,28
ACUSTICA VALENTE DI VALENTE GIOVANNI	703/11	120,00	477,00	59,63	24,8	8,98	341,16	8,85	8,98	21,47	117,20	1.188,06
ACUSTICA VALENTE DI VALENTE GIOVANNI	885/11	51,50	376,15	47,02	24,8	8,98	0	17,7	8,98	16,93	92,42	644,48
ACUSTICA VALENTE DI VALENTE GIOVANNI	766/11	51,50	265,00	33,13	24,8	8,98	341,16	17,7	8,98	11,93	65,11	828,28
ACUSTICA VALENTE DI VALENTE GIOVANNI	7760/11	56,18	454,00	56,75	24,8	8,98	341,72			20,43	111,55	1.074,41
ACUSTICA VALENTE DI VALENTE GIOVANNI	8248/11	56,18	480,00	60,00	24,8	8,98	341,72			21,60	117,94	1.111,22
VICINANZA ALFONSO & C. snc	359/11	50,00	340,00	42,50	12,4	4,49	341,16			15,30	83,54	889,39
VICINANZA ALFONSO & C snc	6518/11	80,00	543,00	67,88	24,8	8,98	339,72			24,44	133,42	1.222,23
ALFONSO CAPPUCCIO S.R.L	2711/11	101,60	679,00	84,88	49,64	8,98	341,16			30,56	166,83	1.462,64
ALFONSO CAPPUCCIO S.R.L	2627/11	195,00	800,00	100,00	49,64	8,98	341,16			36,00	196,56	1.727,34
ALFONSO CAPPUCCIO S.R.L	2937/11	101,50	576,00	72,00	49,64	8,98	341,16			25,92	141,52	1.316,72
ALFONSO CAPPUCCIO S.R.L	4003/11	101,50	476,00	59,50	49,64	8,98	341,16			21,42	116,95	1.175,15
AUDIO - LOGIC S.A.S. DI ROSCETTA BERNARDO	572/10	43,00	260,00	32,50	12,4	6,6	341,16	8,85	4,49	11,70	63,88	784,58
DI FRANCESCO DI NAPOLI & C	1748/09	43,00	277,00	34,63	16,54	8,62	341,16	5,3	4,4	12,47	68,06	811,17
DI FRANCESCO DI NAPOLI & C	1752/09	25,00	130,00	16,25		8,62		17,7	8,8	5,85	31,94	244,16
DI FRANCESCO DI NAPOLI & C	7506/09	93,00	562,00	70,25	33,08	13,2	341,16			25,29	138,08	1.276,06
DI FRANCESCO DI NAPOLI & C.	1401/10	43,00	469,00	58,63	33,08	8,8	341,16			21,11	115,23	1.090,00
DI FRANCESCO DI NAPOLI & C.	625/10	23,00	148,00	18,50		13,2		17,7	8,8	6,66	36,36	272,22
DI FRANCESCO DI NAPOLI & C.	902/10	23,00	275,00	34,38		8,8		17,7	8,8	12,38	67,57	447,62
DI FRANCESCO DI NAPOLI & C.	1141/10	43,00	295,00	36,88	16,56	4,4	341,16	8,85	4,4	13,28	72,48	836,00
DI FRANCESCO DI NAPOLI & C	1172/10	23,00	153,00	19,13		8,8		8,85	8,8	6,89	37,59	266,05
DI FRANCESCO DI NAPOLI & C	1262/10	43,00	275,00	34,38	24,8	13,2	341,16	8,85	8,8	12,38	67,57	829,13
DI FRANCESCO DI NAPOLI & C.	1869/10	43,00	260,00	32,50	12,4	4,4	341,16	8,85	4,49	11,70	63,88	782,38
DI FRANCESCO DI NAPOLI & C.	2025/10	43,00	260,00	32,50	12,4	4,4	341,16	8,85	4,4	11,70	63,88	782,29
DI FRANCESCO DI NAPOLI & C	3472/10	51,50	275,00	34,38	24,8	8,98	341,16	17,7	8,98	12,38	67,57	842,44
DI FRANCESCO DI NAPOLI & C	3344/10	46,50	430,00	53,75	12,4	4,49	341,16	8,85	4,49	19,35	105,65	1.026,64
DI FRANCESCO DI NAPOLI & C.	1034/10	50,00	460,00	57,50	12,4	4,49	344,13	8,85	4,49	20,70	113,02	1.075,58
DI FRANCESCO DI NAPOLI & C	2177/10	23,00	265,00	33,13		8,8		8,85	8,8	11,93	65,11	424,61
DI FRANCESCO DI NAPOLI & C	2204/10	43,00	250,00	31,25	12,4	4,4	341,16	8,85	4,4	11,25	61,43	768,14

[Handwritten signature]

[Handwritten signature]

IMPRESA & FACTOR S.P.A.			SPESE LEGALI IN QUALITA' DI CESSIONARIA									
cliente	d.i.	spese esenti	Diritti ed onorari	spese generali	richiesta copie	Notifica	Spese di registrazione	richiesta copia	rinotifica forma esecutiva	cap 4 %	Iva 21%	TOTALE
DI FRANCESCO DI NAPOLI & C.	2530/10	43,00	275,00	34,38	24,8	8,8	341,16	8,85	8,98	12,38	67,57	824,91
DI FRANCESCO DI NAPOLI & C.	3504/10	46,50	430,00	53,75	12,4	4,49	341,16	8,85	4,49	19,35	105,65	1.026,64
DI FRANCESCO DI NAPOLI & C.	3491/10	46,50	395,00	49,38	12,4	4,49	341,16	8,85	4,49	17,78	97,05	977,09
DI FRANCESCO DI NAPOLI & C.	3191/10	51,50	396,15	49,52	24,8	8,98	341,16	8,85	8,98	17,83	97,33	1.005,10
DI FRANCESCO DI NAPOLI & C.	1815/10	107,18	509,00	63,63	24,8	8,98	341,16	17,7	8,98	22,91	125,06	1.229,39
DI FRANCESCO DI NAPOLI & C.	909/11	46,50	370,00	46,25	12,4	4,49	341,16	8,85	4,49	16,65	90,91	941,70
DI FRANCESCO DI NAPOLI & C.	1024/11	50,00	460,00	57,50	12,4	4,49	341,16			20,70	113,02	1.059,27
DI FRANCESCO DI NAPOLI & C.	764/11	51,50	372,15	46,52	24,8	8,98	341,16	8,85	4,49	16,75	91,44	966,63
DI FRANCESCO DI NAPOLI & C.	881/11	51,50	376,15	47,02	24,8	8,98	341,16	8,85	4,49	16,93	92,42	972,30
DI FRANCESCO DI NAPOLI & C.	7245/11	56,18	480,00	60,00	24,8	8,98	344,72			21,60	117,94	1.114,22
AUDIOSON S R L	2287/09	48,00	386,15	48,27	24,8	12,94	341,16	17,7	8,8	17,38	94,88	1.000,07
AUDIOSON S R L	3478/09	43,00	260,00	32,50	12,4	4,4	341,16	8,85	4,4	11,70	63,88	782,29
AUDIOSON S R L	702/10	48,00	295,00	36,88	24,8	13,2	341,16	8,85	8,98	13,28	72,48	862,62
AUDIOSON S R L	1566/10	23,00	135,00	16,88		6,6		8,85	4,49	6,08	33,17	234,06
AUDIOSON S R L	1667/10	43,00	308,00	38,50	24,8	13,2	341,16	8,85	8,98	13,86	75,68	876,03
AUDIOSON S R L	1486/10	120,00	477,00	59,63	24,8	8,98	341,16	8,85	8,98	21,47	117,20	1.188,06
AUDIOSON S R L	127/11	50,00	290,00	36,25	24,8	8,98	341,16			13,05	71,25	835,49
AUDIOSON S R L	697/11	16,50	228,00	28,50		4,49		8,85	4,49	10,26	56,02	357,11
AUDIOSON S R L	126/11	50,00	416,00	52,00	24,8	8,98	341,16			18,72	102,21	1.013,87
AUDIOSON S R L	7156/11	40,00	300,00	37,50	24,8	8,98	0			13,50	73,71	498,49
AUDIOSON S R L	7776/11	50,00	330,00	41,25	24,8	9,12	341,72			14,85	81,08	892,82
FRANCESCO BARONE S R L	1984/11	217,50	871,00	108,88	24,8	8,98	418,72			39,20	214,00	1.903,07
FRANCESCO BARONE S R L	2549/11	52,18	480,00	60,00	24,8	8,98	345,72			21,60	117,94	1.111,22
FRANCESCO BARONE S R L	3256/11	101,50	679,00	84,88	49,64	8,98	456			30,56	166,83	1.577,38
FRANCESCO BARONE S R L	3936/11	101,50	674,00	84,25	24,8	8,98	342			30,33	165,60	1.431,46
ANTONINO ROMANO S A S	2555/11	62,00	517,00	64,63	24,8	8,98	339,72			23,27	127,03	1.167,42
ANTONINO ROMANO S A S	3681/11	52,18	363,00	45,38	24,8	8,98	339,72			16,34	89,19	939,58
BIOTECNICA S A S	1255/10	43,00	396,15	49,52	24,8	13,2	341,16	17,7	8,8	17,83	97,33	1.009,49
BONELLI DI DAVIDE SABELLA & C S A S	737/08	43,00	248,00	31,00	7,23	8,87	341,16	7,23	8,87	11,16	60,93	767,45
BONELLI DI DAVIDE SABELLA & C S A S	5871/08	43,00	449,00	56,13	28,92	6,47	341,16			20,21	110,32	1.055,20
BONELLI DI DAVIDE SABELLA & C S A S	3110/09	43,00	430,00	53,75	8,28	4,4	341,16	6,2	4,4	19,35	105,65	1.016,19
BONELLI DI DAVIDE SABELLA & C S A S	4049/11	52,18	457,00	57,13	24,8	13,48	341,72			20,57	112,28	1.079,15
DEGLI EREDI BONELLI S N C	1227/08	43,00	449,00	56,13	28,92	8,85	172			20,21	110,32	888,42
DEGLI EREDI BONELLI S N C	364/09	43,00	449,00	56,13	28,92	19,36	341,16			20,21	110,32	1.068,09
DEGLI EREDI BONELLI S N C	3085/10	93,00	562,00	70,25	49,64	8,8	346,32			25,29	138,08	1.293,38
CHINETTI MARIA CLAUDIA & C	830/10	23,00	135,00	16,88	16,56	6,6		8,85	4,4	6,08	33,17	250,53
CHINETTI MARIA CLAUDIA & C	971/10	23,00	105,00	13,13		6,6		8,85	4,4	4,73	25,80	191,50
CHINETTI MARIA CLAUDIA & C	811/10	43,00	275,00	34,38	33,12	13,2	341,16	17,7	8,8	12,38	67,57	846,30

IMPRESA & FACTOR S.P.A.			SPESE LEGALI IN QUALITA' DI CESSIONARIA									
cliente	d.l.	spese esenti	Diritti ed onorari	spese generali	richeste copie	Notifica	Spese di registrazione	richiesta copia	rinotifica forma esecutiva	cap 4 %	Iva 21%	TOTALE
FINETTI MARIA CLAUDIA & C	1174/11	43,00	260,00	32,50	16,56	4,4	341,16	8,85	4,4	11,70	63,88	773,20
C.M.O. S.R.L.	3141/10	258,00	1.622,00	202,75	49,64	8,8	1087,32			72,99	398,53	3.700,03
C.M.O. S.R.L.	3114/10	258,00	1.622,00	202,75	49,64	8,8	836,32			72,99	398,53	3.449,03
C.M.O. S.R.L.	399/10	178,00	830,00	103,75	33,08	8,8	363,16			37,35	203,93	1.758,07
O.M.O. S.R.L.	224/10	258,00	1.622,00	202,75	33,08	8,8	1097,16			72,99	398,53	3.693,31
C.M.O. S.R.L.	1999/10	258,00	1.180,00	147,50	28,32	4,4	173,16			53,10	289,93	2.134,41
DELLE MARGHERITE S.R.L.	2154/10	258,00	1.622,00	202,75	49,64	8,8	368,32			72,99	398,53	2.981,03
DELLE MARGHERITE S.R.L.	101/10	258,00	1.655,00	206,88	33,08	8,8	445,16			74,48	406,63	3.088,02
S. MARIA DI MARIA MANZO, CELESTE	86/2010	93,00	621,00	77,63	33,08	8,8	358,16			27,95	152,58	1.372,20
S. MARIA DI MARIA MANZO, CELESTE	813/10	43,00	396,15	49,52	24,8	13,2	341,16	17,7	8,8	17,83	97,33	1.009,49
S. MARIA DI MARIA MANZO, CELESTE	4478/10	93,00	621,00	77,63	49,64	13,2	173,16			27,95	152,58	1.208,16
MOSCATI DI ALDO GAGGIOTTI & C. S.N.C.	3070/09	43,00	308,00	38,50	24,8	8,8	341,16	17,7	8,8	13,86	75,68	880,30
DEL DOTT. DI NATALE FERDINANDO	4232/08	43,00	449,00	56,13	28,92	18,38	346,32			20,21	110,32	1.072,27
CENTRO ORTOPEDICO EUROPEO S.R.L.	4581/11	52,18	413,00	51,63	24,8	8,98	342,72			18,59	101,47	1.013,36
CENTRO ORTOPEDICO EUROPEO S.R.L.	6381/11	16,50	247,00	30,88	0	8,98	0			11,12	60,69	375,16
CENTRO ORTOPEDICO EUROPEO S.R.L.	6699/11	80,00	543,00	67,88	24,8	8,98	339,72			24,44	133,42	1.222,23
E. RECUPERO HANDICAPS ABATESE	645/10	258,00	1.750,00	218,75	33,08	8,8	593,16			78,75	429,98	3.370,52
E. RECUPERO HANDICAPS ABATESE	624/10	258,00	3.502,00	437,75	33,08	8,8	583,16			157,59	860,44	5.840,82
DELL'ANNA GIUSEPPE	6146/11	56,18	480,00	60,00	24,8	8,98	343,72			21,60	117,94	1.113,22
DELL'ANNA GIUSEPPE	7249/11	56,18	464,00	58,00	24,8	8,98	341,72			20,88	114,00	1.088,56
DEMA HOSPITAL S.R.L.	2192/09	43,00	380,00	47,50	8,28	6,47	357,16	8,85	4,4	17,10	93,37	966,13
DEMA HOSPITAL S.R.L.	3146/09	43,00	305,00	38,13	8,28	4,4	341,16	6,2	4,4	13,73	74,94	839,23
DEMA HOSPITAL S.R.L.	509/10	43,00	295,00	36,88	16,56	6,6	341,16	8,85	4,4	13,28	72,48	838,20
DEMA HOSPITAL S.R.L.	1805/10	43,00	308,00	38,50	24,8	13,2	341,16	17,7	8,8	13,86	75,68	884,70
DEMA HOSPITAL S.R.L.	1930/10	43,00	305,00	38,13	12,4	4,4	341,16	8,85	4,4	13,73	74,94	846,00
DEMA HOSPITAL S.R.L.	2074/11	134,00	557,00	69,63	24,8	13,2	341,16			25,07	136,85	1.301,70
DEMA HOSPITAL S.R.L.	1402/11	105,50	715,00	89,38	49,64	8,98	341,16			32,18	175,68	1.517,51
DEMA HOSPITAL S.R.L.	3972/11	22,18	219,00	27,38	24,8	8,98	0			9,86	53,81	366,00
DEMA HOSPITAL S.R.L.	5736/11	22,18	363,00	45,38	24,8	8,98	0			16,34	89,19	569,86
DEMA HOSPITAL S.R.L.	4282/11	5,68	363,00	45,38	24,8	8,98	0			16,34	89,19	553,36
DEMA HOSPITAL S.R.L.	4091/11	22,18	363,00	45,38	0	13,48	0			16,34	89,19	549,56
DEMA HOSPITAL S.R.L.	6210/11	50,00	450,00	56,25	24,8	8,98	339,72			20,25	110,57	1.060,57
DIMENSIONE AZZURRA S.R.L.	5982/09	825,00	1.733,00	216,63	33,08	8,8	439,48			77,99	425,80	3.759,77
EPISTOLATO VINCENZO & C. S.A.S.	90/10	178,00	967,00	120,88	33,08	8,8	383,16			43,52	237,59	1.972,02
EPISTOLATO VINCENZO & C. S.A.S.	1831/10	93,00	640,00	80,00	49,72	13,2	173,16			28,80	157,25	1.235,13
EPISTOLATO VINCENZO & C. S.A.S.	2172/10	93,00	562,00	70,25	49,64	8,8	346,32			25,29	138,08	1.293,38
EPISTOLATO VINCENZO & C. S.A.S.	2813/10	178,00	800,00	100,00	49,64	13,2	346,32			36,00	196,56	1.719,72
SALVATORE E GIUSEPPINA GENTILE	98/10	79,00	576,00	72,00	33,08	8,8	341,16			25,92	141,52	1.277,48

IMPRESA & FACTOR S.P.A.			SPESE LEGALI IN QUALITA' DI CESSIONARIA										
cliente	d.i.	spese esenti	Diritti ed onorari	spese generali	richiesta copie	Notifica	Spese di registrazione	richiesta copia	rinotifica forma esecutiva	cap 4 %	Iva 21%	TOTALE	
SALVATORE E GIUSEPPINA GENTILE	1786/10	43,00	366,15	45,77	24,8	8,98	341,16	17,7	13,2	16,48	89,96	967,20	
SALVATORE E GIUSEPPINA GENTILE	1481/10	160,00	456,18	57,02	24,8	8,98	341,16	17,7	8,98	20,53	112,08	1.207,43	
GESAN S.R.L.	3954/10	93,00	621,00	77,63	49,64	13,2	375,16			27,95	152,58	1.410,15	
GESAN S.R.L.	4309/10	93,00	621,00	77,63	49,64	13,2	341,16			27,95	152,58	1.376,15	
GESAN S.R.L.	4282/10	258,00	1.401,00	175,13	49,64	13,2	458,32			63,05	344,23	2.762,56	
HORIZON S.R.L.	233/10	258,00	1.655,00	206,88	33,08	8,8	895,16			74,48	406,63	3.538,02	
HORIZON S.R.L.	3284/10	258,00	1.719,00	214,88	49,64	8,8	343,16			10,58	408,34	3.012,39	
I.G.M. IMPIANTI GAS MEDICALI S.R.L.	3629/08	93,00	589,00	73,63	28,92	2,58	367,16			26,51	144,72	1.325,51	
I.G.M. IMPIANTI GAS MEDICALI S.R.L.	1612/10	43,00	366,15	45,77	24,8	13,2	341,16	17,7	8,8	16,48	89,96	967,02	
I.G.M. IMPIANTI GAS MEDICALI S.R.L.	332/10	43,00	250,00	31,25		4,4	341,16	8,2	4,4	11,25	61,43	755,09	
I.G.M. IMPIANTI GAS MEDICALI S.R.L.	627/10	23,00	153,00	19,13		13,2	341,16	17,7	8,8	6,89	37,59	620,46	
I.G.M. IMPIANTI GAS MEDICALI S.R.L.	831/10	23,00	140,00	17,50		6,6		8,85	4,4	6,30	34,40	241,05	
I.G.M. IMPIANTI GAS MEDICALI S.R.L.	702/11	46,50	430,00	53,75	12,4	13,2	341,16	17,7	8,8	19,35	105,65	1.048,51	
I.G.M. IMPIANTI GAS MEDICALI S.R.L.	7083/11	56,18	480,00	60,00	24,8	8,98	343,72			21,60	117,94	1.113,22	
ORTOPEDIA E PROTESI CAV ENRICO CASERTA	4526/10	93,00	601,00	75,13	49,64	13,2	173,16			27,05	147,67	1.179,84	
ORTOPEDIA E PROTESI CAV ENRICO CASERTA	3342/10	50,00	420,00	52,50	13,2	4,49	341,16	8,85	4,49	18,90	103,19	1.016,78	
ORTOPEDIA E PROTESI CAV ENRICO CASERTA	1498/10	317,00	245,00	30,63	24,8	8,98	895,16	17,7	8,98	11,03	60,20	1.619,47	
ORTOPEDIA E PROTESI CAV ENRICO CASERTA	1966/10	43,00	380,00	47,50	12,4	4,4	341,16	8,85	4,4	17,10	93,37	952,18	
ORTOPEDIA E PROTESI CAV ENRICO CASERTA	7777/11	50,00	430,00	53,75	24,8	13,68	347,72			19,35	105,65	1.044,95	
L'ACUSTICA S.N.C. DI CAMILLO ROMANO & C.	5402/09	93,00	562,00	70,25	33,08	8,62	341,16			25,29	138,08	1.271,48	
L'ACUSTICA S.N.C. DI CAMILLO ROMANO & C.	156/11	50,00	466,00	58,25	24,8	8,98	341,16			20,97	114,50	1.084,66	
L'ACUSTICA S.N.C. DI CAMILLO ROMANO & C.	437/10	43,00	260,00	32,50	12,4	4,4	341,16			11,70	63,88	769,04	
L'ACUSTICA S.N.C. DI CAMILLO ROMANO & C.	687/11	46,50	430,00	53,75	12,4	4,49	341,16	8,85	4,49	19,35	105,65	1.026,64	
L'ACUSTICA S.N.C. DI CAMILLO ROMANO & C.	1349/10	23,00	228,00	28,50		6,6		8,85	4,4	10,26	56,02	365,63	
L'ACUSTICA S.N.C. DI CAMILLO ROMANO & C.	1569/10	43,00	260,00	32,50	12,4	6,6	341,16	8,85	4,4	11,70	63,88	784,49	
L'ACUSTICA S.N.C. DI CAMILLO ROMANO & C.	51/11	436,00	710,00	88,75	24,8	8,98		17,7	8,98	31,95	174,45	1.501,61	
L'ACUSTICA S.N.C. DI CAMILLO ROMANO & C.	949/11	46,50	430,00	53,75	12,4	4,49	341,16			19,35	105,65	1.013,30	
L'ACUSTICA S.N.C. DI CAMILLO ROMANO & C.	765/11	51,50	376,15	47,02	24,8	8,98	341,16	17,7	8,98	16,93	92,42	985,64	
L'ACUSTICA S.N.C. DI CAMILLO ROMANO & C.	5167/11	66,00	515,00	64,38	24,8	8,98	343,72			23,18	126,54	1.172,59	
L'ACUSTICA S.N.C. DI CAMILLO ROMANO & C.	5171/11	60,00	380,00	47,50	24,8	9,98	343,72			17,10	93,37	976,47	
L'ACUSTICA S.N.C. DI CAMILLO ROMANO & C.	6242/11	52,18	413,00	51,63	24,8	8,98	341,72			18,59	101,47	1.012,36	
M.A.X.O AUDIOPROTESI S.R.L.	268/10	43,00	275,00	34,38	24,8	8,98	341,16	17,7	8,8	12,38	67,57	833,76	
M.A.X.O AUDIOPROTESI S.R.L.	3441/10	51,00	376,15	47,02	24,8	13,48	341,16	17,7	8,98	16,93	92,42	989,64	
M.A.X.O AUDIOPROTESI S.R.L.	365/11	50,00	420,00	52,50	12,4	8,98	341,16	8,85	4,49	18,90	103,19	1.020,47	
M.A.X.O AUDIOPROTESI S.R.L.	843/11	50,00	260,00	32,50	12,4	4,49	341,16	8,85	4,49	11,70	63,88	789,47	
M.A.X.O AUDIOPROTESI S.R.L.	853/11	50,00	420,00	52,50	12,4	4,49	341,16	8,85	4,49	18,90	103,19	1.015,98	
M.A.X.O AUDIOPROTESI S.R.L.	1034/11	50,00	460,00	57,50	12,4	4,49	341,16	8,85	4,49	20,70	113,02	1.072,61	
M.I.T. S.R.L.	5203/10	258,00	1.472,00	184,00	148,92	8,8	541,16			66,24	361,67	3.040,79	

IMPRESA & FACTOR S.P.A.			SPESE LEGALI IN QUALITA' DI CESSIONARIA										
cliente	d.i.	spese esenti	Diritti ed onorari	spese generali	richiesta copie	Notifica	Spese di registrazione	richiesta copia	rinotifica forma esecutiva	cap 4 %	Iva 21%	TOTALE	
M.I.T. S.R.L.	5184/10	93,00	680,00	85,00	148,92	8,8	363,16			30,60	167,08	1.576,56	
M.I.T. S.R.L.	5197/10	178,00	1.180,00	147,50	148,92	8,8	2317,16			53,10	289,93	4.323,41	
M.I.T. S.R.L.	1643/11	134,00	617,00	77,13	49,64	8,98	339,72			27,77	151,60	1.405,83	
MEDICAL SERVICE S.R.L.	3720/11	101,50	621,00	77,63	49,64	8,98	341,16			27,95	152,58	1.380,43	
MEDICAL SERVICE S.R.L.	3783/10	51,50	308,00	38,50	24,8	8,98	341,16	17,7	8,98	13,86	75,68	889,16	
MEDICAL SERVICE S.R.L.	6519/11	80,00	426,00	53,25	24,8	8,98	339,22			19,17	104,67	1.056,09	
MEDICAL SERVICE S.R.L.	3720/11	101,50	621,80	77,73	49,64	8,98	0			27,98	152,78	1.040,40	
MICRO ACUSTICA S.A.S. DI TARALLO ANNA	3302/09	43,00	290,00	36,25	8,28	4,4	341,16	6,2	4,4	13,05	71,25	817,99	
MORELLI V. FIORENTINO C. FIENGO M.	1867/08	43,00	462,00	57,75	28,92	5,16	341,16			20,79	113,51	1.072,29	
MORELLI V. FIORENTINO C. FIENGO M.	2072/2011	134,00	642,00	80,25	49,64	13,2	393,72			28,89	157,74	1.499,44	
MORELLI V. FIORENTINO C. FIENGO M.	2587/11	315,50	1.286,00	160,75	49,64	8,98	339,72			57,87	315,97	2.534,43	
ORTOPEDIA GIOVANNI VOLPE	4563/11	46,60	500,00	62,50	24,8	8,98	346,72			22,50	122,85	1.134,95	
ORTOPEDIA GIOVANNI VOLPE	6203/11	50,00	450,00	56,25	24,8	8,98	349,72			20,25	110,57	1.070,57	
ORTOPEDIA GIOVANNI VOLPE	4667/11	46,00	484,00	60,50	24,8	8,98	347,72			21,78	118,92	1.112,70	
ORTOPEDIA GIOVANNI VOLPE	6203/11	50,00	450,00	56,25	24,8	8,98	349,72			20,25	110,57	1.070,57	
ORTOPEDIA GIOVANNI VOLPE	6202/11	50,00	450,00	56,25	24,8	8,98	346,72			20,25	110,57	1.067,57	
ORTOPEDIA LAINO S.R.L.	919/09	28,00	228,00	28,50		12,94				10,26	56,02	363,72	
ORTOPEDIA LAINO S.R.L.	983/09	23,00	140,00	17,50		6,47				6,30	34,40	227,67	
ORTOPEDIA LAINO S.R.L.	2460/11	227,50	766,00	95,75	24,8	8,98	349,72			34,47	188,21	1.695,43	
ORTOPEDIA LAINO S.R.L.	2460/11	227,50	766,00	95,75	24,8	8,98	349,72			34,47	188,21	1.695,43	
ORTOPEDIA LAINO S.R.L.	4988/11	52,18	480,00	60,00	24,8	8,98	341,72			21,60	117,94	1.107,22	
ORTOPEDIA MEROLA S.N.C.	3387/08	43,00	462,00	57,75	28,92	5,16	341,16			20,79	113,51	1.072,29	
ORTOPEDIA MEROLA S.N.C.	1487/11	134,00	642,00	80,25	49,64	8,98	339,72			28,89	157,74	1.441,22	
ORTOPEDIA PETTA S.R.L.	7771/11	50,00	440,00	55,00	24,8	13,68	345,72			19,80	108,11	1.057,11	
ORTOPEDIA PETTA S.R.L.	8196/11	162,00	517,00	64,63	24,8	13,68	345,72			23,27	127,03	1.278,12	
PODO - ORTESI MEDICAL S.R.L.	239/10	50,00	348,00	43,50	24,8	8,98	341,16			15,66	85,50	917,60	
SCHROEDER WILLI	1463/10	103,00	562,00	70,25	56,64	13,2	173,16			25,29	138,08	1.141,62	
SCHROEDER WILLI	1380/10	103,00	562,00	70,25	56,64	13,2	341,16	8,85	4,4	25,29	138,08	1.322,87	
SCHROEDER WILLI	1369/10	43,00	260,00	32,50	12,4	6,6	341,16	8,85	4,4	11,70	63,88	784,49	
SCHROEDER WILLI	1665/10	43,00	260,00	32,50	12,4	6,6	341,16	17,7	8,8	11,70	63,88	797,74	
SCHROEDER WILLI	763/11	51,50	265,00	33,13	24,8	8,98	341,16	6,2	4,4	11,93	65,11	812,20	
SOLUZIONE UDITO S.R.L.	139/10	23,00	148,00	18,50		6,6		6,2	4,4	6,66	36,36	249,72	
CASTALDO LOREDANA & C.	1446/10	107,18	585,00	73,13	24,8	13,2	341,16	17,7	8,98	26,33	143,73	1.341,20	
CASTALDO LOREDANA & C.	2438/10	43,00	340,00	42,50	12,4	4,4	341,16	8,85	4,49	15,30	83,54	895,64	
CASTALDO LOREDANA & C.	2306/10	43,00	376,15	47,02	24,8	8,8	341,16	17,7	8,98	16,93	92,42	976,96	
CASTALDO LOREDANA & C.	2547/10	43,00	380,00	47,50	12,4	8,8	341,16	8,85	4,49	17,10	93,37	956,67	
VILLA POPPEA S.R.L.	4601/09	178,00	830,00	103,75	33,08	8,62	374,16			37,35	203,93	1.768,89	
VILLA POPPEA S.R.L.	89/10	178,00	967,00	120,88	33,08	8,8	383,16			43,52	237,59	1.972,02	

IMPRESA & FACTOR S.P.A.			SPESE LEGALI IN QUALITA' DI CESSIONARIA									
cliente	d.i.	spese esenti	Diritti ed onorari	spese generali	richiesta copie	Notifica	Spese di registrazione	richiesta copia	rinotifica forma esecutiva	cap 4 %	Iva 21%	TOTALE
VILLA POPPEA S.R.L.	1828/10	178,00	874,00	109,25	49,64	13,2	178,32			39,33	214,74	1.656,48
VILLA POPPEA S.R.L.	2144/10	93,00	576,00	72,00	49,64	8,8	348,32			25,92	141,52	1.315,20
VILLA POPPEA S.R.L.	2820/10	178,00	929,00	116,13	49,64	13,2	348,32			41,81	228,26	1.904,35
		16.849,44	101.672,78	12.709,11	5.161,97	1.707,17	62.898,03	971,56	555,29	4.508,51	24.966,99	231.987,60
TOTALE SPESE LEGALI SU CREDITI												
spese esenti	16.849,44	A carico dell'Ente										
Diritti ed onorari	101.672,78	60% a carico dell'Ente		61.003,67			88.143,46	spese a carico dell'Ente				
spese generali	12.709,11	60% a carico dell'Ente		7.625,47			68.629,13	diritti e onorari al 60%				
richiesta copie	5.161,97	A carico dell'Ente										
Notifica	1.707,17	A carico dell'Ente										
Spese di registrazione	62.898,03	A carico dell'Ente										
richiesta copia	971,56	A carico dell'Ente										
rinotifica forma esecutiva	555,29	A carico dell'Ente										
cap 4 %	4.508,51	A carico dell'Ente										
Iva 21%	24.966,99	A carico dell'Ente										
TOTALE	232.000,85											

IMPRESA & FACTOR

SPESE LEGALI - CREDITI SU MANDATO

CLIENTE	d.i.	SPESE	diritti onorari	spese generali	richiesta copie	notifica	spese di registrazione	richiesta copia forma esecutiva	rinotifica forma esecutiva	C.a.p. 4%	I.v.a. 21%	Totale
Acustica Schroeder Willi	1602/10	15,00	140,00	17,50	0,00	11,00	0,00	0,00	0,00	6,30	34,40	224,20
Acustica Valente	3425/10	51,50	376,15	47,02	24,80	13,48	341,16	8,85	8,98	16,93	92,42	981,29
Alfonso Cappuccio srl	1504/10	320,00	1157,00	144,63	24,80	8,98	1100,00	0,00	0,00	52,07	284,27	3.091,74
Alfonso Cappuccio srl	1482/10	300,00	1157,00	144,63	24,80	8,98	1100,00	8,85	0,00	52,07	284,27	3.080,59
Alfonso Cappuccio srl	1616/10	288,68	1309,00	163,63	24,80	8,98	1100,00	8,85	8,98	58,91	321,62	3.293,44
Audiocontrol s.n.c.	805/11	51,50	376,15	47,02	24,80	8,98	341,16	8,26	8,98	16,93	92,42	976,20
Audiocontrol s.n.c.	3343/10	46,50	340,00	42,50	12,40	4,49	341,16	8,85	4,49	15,30	83,54	899,23
Audiocontrol s.n.c.	2310/09	48,00	308,00	38,50	16,56	12,94	341,16	7,23	8,80	13,86	75,68	870,73
Audiomedical di Matrone Angelo & C.	7862/10	101,50	601,00	75,13	24,80	8,80	413,48	7,23	8,80	27,05	147,67	1.415,45
Audiomedical s.r.l. Unipersonale	438/11	101,50	601,00	75,13	24,80	13,48	358,16	0,00	0,00	27,05	147,67	1.348,78
Audiomedical s.r.l. Unipersonale	1075/11	101,50	640,00	80,00	24,80	13,48	368,16	0,00	0,00	28,80	157,25	1.413,99
Audiomedical s.r.l. Unipersonale	437/11	101,50	601,00	75,13	24,80	13,48	368,16	0,00	0,00	27,05	147,67	1.358,78
Audiomedical s.r.l. Unipersonale	1381/11	101,50	640,00	80,00	24,80	13,48	376,16	0,00	0,00	28,80	157,25	1.421,99
Audiomedical s.r.l. Unipersonale	1378/11	101,50	562,00	70,25	24,80	13,48	341,16	0,00	0,00	25,29	138,08	1.276,56
Audiomedical s.r.l. Unipersonale	1367/11	101,50	563,00	70,38	24,80	13,48	341,16	0,00	0,00	25,34	138,33	1.277,98
Audiomedical s.r.l. Unipersonale	436/11	101,50	576,00	72,00	24,80	13,48	341,16	0,00	0,00	25,92	141,52	1.296,38
Audiomedical s.r.l. Unipersonale	8396/10	195,00	874,00	109,25	24,80	13,48	563,32	0,00	0,00	39,33	214,74	2.033,92
Audiomedical s.r.l. Unipersonale	60/11	101,50	679,00	84,88	24,80	13,48	432,16	0,00	0,00	30,56	166,83	1.533,20
Audiomedical s.r.l. Unipersonale	64/11	238,00	1405,00	175,63	24,80	13,48	432,16	0,00	0,00	63,23	345,21	2.697,50
Audiomedical s.r.l. Unipersonale	9132/10	283,00	1180,00	147,50	24,80	13,48	668,16	0,00	0,00	53,10	289,93	2.659,97
Biolabor s.a.s. di Franco Alessandro	3272/10	178,00	874,00	109,25	24,82	13,20	341,16	0,00	0,00	39,33	214,74	1.794,50
Biolabor s.a.s. di Franco Alessandro	5165/11	66,00	515,00	64,38	33,67	8,98	350,72	0,00	0,00	23,18	126,54	1.188,46
Biolabor s.a.s. di Franco Alessandro	999/10	43,00	430,00	53,75	16,56	6,60	341,16	8,85	4,40	19,35	105,65	1.029,32
Biotechnica s.a.s. di Antonino Romano	2555/11	62,00	517,00	64,63	24,80	8,98	339,72	0,00	0,00	23,27	127,03	1.167,42
C.M.O. SRL	7498/10	440,50	2246,00	280,75	46,02	13,48	339,72	0,00	0,00	101,07	551,84	4.019,38
C.M.O. SRL	7498/10	440,50	2246,00	280,75	46,02	13,48	339,72	0,00	0,00	101,07	551,84	4.019,38
C.M.O. SRL	1126/11	440,50	2280,00	285,00	56,64	13,48	339,72	0,00	0,00	102,60	560,20	4.078,14
C.M.O. SRL	7497/10	440,50	2111,00	263,88	46,02	13,48	339,72	0,00	0,00	95,00	518,67	3.828,26
C.M.O. SRL	7977/10	440,50	2246,00	280,75	54,44	8,98	339,72	0,00	0,00	101,07	551,84	4.023,30
C.M.O. SRL	7978/10	440,00	2356,00	294,50	0,00	8,98	339,72	0,00	0,00	106,02	578,87	4.124,09
Centro Diagnostico S. Mana s.n.c.	4584/11	52,18	413,00	51,63	24,80	8,98	344,72	0,00	0,00	18,59	101,47	1.015,36
Centro Medico specialistico Sorrentino s.r.l.	3851/10	93,00	621,00	77,63	49,64	13,20	346,32	0,00	0,00	27,95	152,58	1.381,31
Centro Medico specialistico Sorrentino s.r.l.	1662/11	288,68	1821,00	227,63	49,64	4,49	341,16	0,00	0,00	81,95	447,42	3.261,96
Centro Medico specialistico Sorrentino s.r.l.	6204/09	178,00	830,00	103,75	33,08	13,20	373,16	0,00	0,00	37,35	203,93	1.772,47
Centro Riabilitazione Abatese	1448/10	258,00	1622,00	202,75	33,08	13,20	328,32	0,00	0,00	72,99	398,53	2.928,87
CRRS s.r.l.	1995/10	408,00	2245,00	280,63	49,64	8,80	173,16	0,00	0,00	101,03	551,60	3.817,85
Dema Hospital s.r.l.	6748/11	24,18	163,00	20,38	0,00	8,98	0,00	0,00	0,00	7,34	40,05	263,92
Dimensiona Azzurra	952/10	408,00	2058,00	257,25	33,08	8,98	341,16	0,00	0,00	92,61	505,65	3.704,73
Farmacia La guardia	3655/10	258,00	1401,00	175,13	49,64	4,40	348,32	0,00	0,00	63,05	344,23	2.643,76
Farmacia S. Antonio	3927/10	258,00	1235,00	154,38	49,64	6,60	741,32	0,00	0,00	55,58	303,44	2.803,95

CLIENTE	d.i.	SPESE	diritti onorari	spese generali	richiesta copie	notifica	spese di registrazione	richiesta copia forma esecutiv	rinotifica forma esecutiva	C.a.p. 4%	I.va. 21%	Totale
Farmacia Tufarelli	1960/11	288,68	1722,00	215,25	24,80	8,98	597,72	0,00	0,00	77,49	423,10	3.358,02
Farmacia Tufarelli	6016/09	258,00	1401,00	175,13	57,88	0,00	388,26	0,00	0,00	63,05	344,23	2.687,54
Farmacia Tufarelli sas	4884/09	258,00	1622,00	202,75	33,08	4,31	523,16	0,00	0,00	72,99	398,53	3.114,82
Farmacia Tufarelli sas	5536/09	258,00	1820,00	227,50	33,08	4,31	483,16	0,00	0,00	81,90	447,17	3.355,12
Farmacia Tufarelli sas	2380/11	453,68	2280,00	285,00	24,80	8,98	915,72	0,00	0,00	102,60	560,20	4.630,98
Gallini spa	1977/10	43,00	275,00	34,38	24,80	8,89	341,16	0,00	0,00	12,38	67,57	807,17
GESAN SRL	4519/10	258,00	1180,00	147,50	49,64	6,60	178,32	0,00	0,00	53,10	289,93	2.163,09
GESAN SRL	27/11	50,00	390,00	48,75	0,00	6,74	341,16	0,00	0,00	17,55	95,82	950,02
GESAN SRL	1474/10	200,68	887,00	110,88	0,00	4,49	341,16	0,00	0,00	39,92	217,94	1.802,06
Ing. Domenico Calabria	1335/10	1150,00	1231,00	153,88	16,49	4,49	1100,00	0,00	0,00	55,40	302,46	4.013,71
Lab Di ortopedia Caserta e Protesi cav Enrico Caserta	2535/11	46,50	305,00	38,13	12,40	4,49	341,16	0,00	0,00	13,73	74,94	836,34
LAB GASSO SRL	3311/10	93,00	640,00	80,00	49,64	6,60	341,16	0,00	0,00	28,80	157,25	1.396,45
LAB GASSO SRL	81/10	93,00	680,00	85,00	33,08	4,40	363,16	0,00	0,00	30,60	167,08	1.456,32
LAB GASSO SRL	4324/10	93,00	660,00	82,50	49,64	6,60	346,32	0,00	0,00	29,70	162,16	1.429,92
L'acustica snc	4515/10	93,00	562,00	70,25	49,64	6,60	178,32	0,00	0,00	25,29	138,08	1.123,18
Linea Medica srl	3206/10	258,00	1750,00	218,75	33,08	0,00	483,16	0,00	0,00	78,75	429,98	3.251,72
Linea Medica srl	1994/10	258,00	1785,00	223,13	49,64	8,80	173,16	0,00	0,00	80,33	438,57	3.016,62
Linea Medica srl	5001/11	52,18	368,00	46,00	0,00	8,98	341,16	0,00	0,00	16,56	90,42	923,30
Scoglio spa	2228/11	134,00	617,00	77,13	33,08	11,33	339,72	0,00	0,00	27,77	151,60	1.391,62
SodiaFRA SRL	3600/10	93,00	562,00	70,25	49,64	4,40	346,32	0,00	0,00	25,29	138,08	1.288,98
SodiaFRA SRL	3601/10	93,00	562,00	70,25	49,64	4,40	346,32	0,00	0,00	25,29	138,08	1.288,98
SodiaFRA SRL	3661/10	93,00	562,00	70,25	49,64	4,40	346,32	0,00	0,00	25,29	138,08	1.288,98
SodiaFRA SRL	3660/10	93,00	562,00	70,25	49,64	4,40	346,32	0,00	0,00	25,29	138,08	1.288,98
SodiaFRA SRL	3659/10	93,00	562,00	70,25	49,64	4,40	346,32	0,00	0,00	25,29	138,08	1.288,98
Soluzione Udito srl	2361/09	48,00	275,00	34,38	16,56	10,87	341,16	0,00	0,00	12,38	67,57	805,91
		12.819,94	65.575,30	8.196,91	2.011,32	583,84	26.606,66	66,97	53,43	2.950,89	16.111,85	134.977,11
TOTALE SPESE LEGALI SU MANDATO												
SPESE	12.819,94	A carico dell'Ente										
diritti onorari	65.575,30	a carico dell'Ente										
spese generali	8.196,91	a carico dell'Ente										
richiesta copie	2.011,32	A carico dell'Ente										
notifica	583,84	A carico dell'Ente										
spese di registrazione	26.606,66	A carico dell'Ente										
richiesta copia forma	66,97	A carico dell'Ente										
rinotifica forma esecutiva	53,43	A carico dell'Ente										
C.a.p. 4%	2.950,89	A carico dell'Ente										
I.va. 21%	16.111,85	A carico dell'Ente										
TOTALE COMPLESSIVO	134.977,11											

ORDINE DEGLI AVVOCATI DI NOCERA INFERIORE

Cognome GUIDONE

Tessera N° 200900194

Nome MARIA

Emessa il 11/11/2009

Iscr. Albo Avvocati 20/02/2002
 Iscr. Albo Cassazionisti --/--/--
 Codice fiscale GDNMRA70M63F912I
 Data di nascita 23/08/1970
 Luogo di nascita NOCERA INFERIORE




IL PRESIDENTE
 Avv. Aniello Cosimato

Quiello Cosimato




ORDINE DEGLI AVVOCATI DI NOCERA INFERIORE
 Via G. Falcone, 52 - Palazzo di Giustizia - 84014
 Telefono e fax: 081929600 - 081927432
www.foronocera.it



PATENTE DI GUIDA
 GUIDONE

REPUBBLICA ITALIANA

1. MARIA
2. 23/08/70 NOCERA INFERIORE (SA)
3. 16/03/2010
- 4a. 16/03/2010
- 4b. 15/03/2020
- 4c. MCTC-SA
5. SA5519482J
7. *[Illegible]*
8. NOCERA INFERIORE (SA)
 V G. ORIGLIA 37



B

STUDIO LEGALE

MARIA GUIDONE

Via Martirio 30 - Tel. 081.5176581
 84014 NOCERA INFERIORE (SA)
 P. IVA 09907970856

[Handwritten signature]

	9.	10.	11.	12.
A1				
A				
B		02/03/89	16/03/20	
C				
D				
BE				
CE				
DE				
71	SA2432562X I			

Categoria 2, Motori 3, Data e luogo di nascita
 Plurimotori 4, Valori fino a
 1000cc, 1000cc, 1000cc, 1000cc, 1000cc
 Categoria 10, Categoria 10, Categoria 10
 Categoria 10, Categoria 10, Categoria 10

mod. MC 790F

ISTITUTO POLIGRAFICO E FOTOCOPIATORE S.p.A. - SPEDIZIONE IN ABONNAMENTO - AC 6501453

[Handwritten signature]


STATI ID

Cognome **BARBA**
 Nome **ANTONELLA**
 nato il **07/06/1972**
 (atto n. **791** P. **1** S. **A**)
 a **NOCERA INFERIORE (SA)**
 Cittadinanza **Italiana**
 Residenza **NOCERA INFERIORE (SA)**
 Via **ATZORI GIUSEPPE, 4**
 Stato civile **=====**
 Professione **AVVOCATO**

CONNOTATI E CONTRASSEGNI SALIENTI

Statura **1,67**
 Capelli **Castani**
 Occhi **Castani**
 Segni particolari **=====**


COMUNE DI NOCERA INFERIORE
UFFICIO ANAGRAFE



Firma del titolare *Antonella Barba*
NOCERA INFERIORE 05/10/2007

COMUNE DI NOCERA INFERIORE
UFFICIO ANAGRAFE

IL SINDACO *Federico...*



Avv. Antonella Barba
Via Matteotti, 30
84014 Nocera Inferiore (SA)

Segreteria Euro € 8,35
 Fisso Euro € 5,75

Scadenza: 04/10/2012

AO0880659



I.P.Z.S. s.p.a. - OFFICINA C.V. - ROMA

REPUBBLICA ITALIANA

COMUNE DI
NOCERA INFERIORE


CARTA D'IDENTITA
 N° AO0880659

DI
BARBA
ANTONELLA

[Handwritten signature]

ORDINE DEGLI AVVOCATI DI NAPOLI


Status **AVVOCATO** Tessera N. AAD18850
 Cognome **TABANTO** Emessa il 18/09/2010
 Nome **MARCO** Matricola N. 33489



PATENTE DI GUIDA **REPUBBLICA ITALIANA**
 3. **TABANTO**
 4. **DIRIGIO**
 5. **100071 NAPOLI** **DA**
 6. **3302000000** **40 00000000**
 7. **3302000000** **1. 3302000000**
 8. **ARRIVAZZO SERRAIO (AA)**
 31. **6.0000000000 A TUCINI**



Tessera con valore equipollente a quello della Carta di Identità
 ex art. 292 del R.D. n. 635/1940 e art. 36 comma 2 D.P.R. 445/2000



	S	TE	TE	TE
A1	00			
A	00	33020000	33020000	70
B	00	28000000	33020000	
C	000			
D	0000			
DE	00000			
CE	00000			
DE	000000			

Stamp: S. MARCO VENEZIANO A CREMANO
 VIA S. GI. BATTISTA 10 C
 00187 - 06.47800000

Handwritten signature

Handwritten signature




Avv. MARCO TABANTO
 Via Tufarelli 19
 80046 S. Giorgio a Cremano (NA)



Cognome **ESPOSITO**
 Nome **CIRO**
 nato il **16/09/1958**
 (atto n. **804** P. **1** S. **A**)
 a **NOCERA INFERIORE (SA)**
 Cittadinanza **Italiana**
 Residenza **NOCERA INFERIORE (SA)**
 Via **GIUSEPPE ATZORI, 105**
 Stato civile **=====**
 Professione **AVVOCATO**


CONNOTATI E CONTRASSEGNI SALIENTI

Statura **1,78**
 Capelli **Grigi**
 Occhi **Castani**
 Segni particolari



Firma del titolare *Campitiello Silvana*
 NOCERA INFERIORE 08/07/2009

UFFICIALE DI ANAGRAFE
 Impronta del sigillo indice sinistro
CAMPITIELLO SILVANA

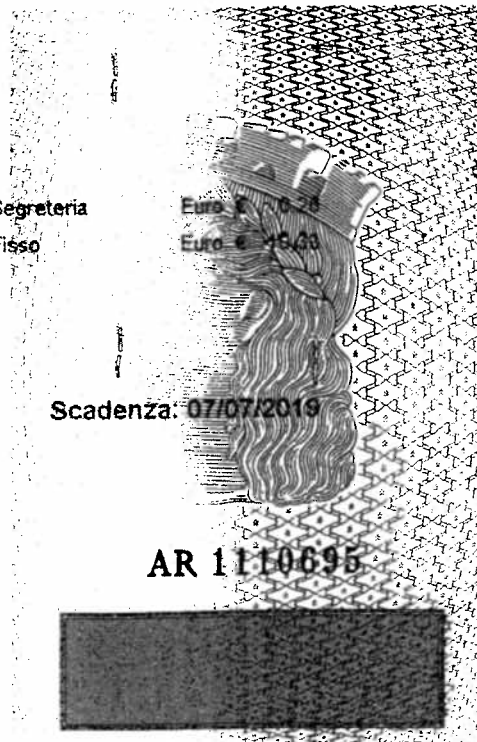


Segreteria
 Fisso

Euro € 0,28
 Euro € 15,00

Scadenza: 07/07/2019

AR 1110695



IP.Z.S. S.p.A. - OFFICINA C.V. - ROMA

REPUBBLICA ITALIANA

COMUNE DI
 NOCERA INFERIORE

CARTA D'IDENTITA
 N° AR 1110695
 DI
 ESPOSITO
 CIRO

Avv. CIRO ESPOSITO
 Via Giacomo Matteotti, 20
 84014 Nocera Inferiore (SA)
 Partita IVA 04304390653

ORDINE DEGLI AVVOCATI DI NAPOLI

Status **AVVOCATO**
Cognome **PIRETO**
Nome **UMBERTO**

Tessera N. **AA016228**
Emissione **26/09/2009**
Autorizzazione N. **15444**





Pireto

Tessera con valore equipollente a quello della Carta di identità
ex art. 292 del R.D. n. 635/1940 e art. 36 comma 2 D.P.R. 445/2000



Pireto



My


Patrick

St

Segreteria Euro € 0,35
Fisso Euro € 5,15

Scadenza: 22/07/2012

AN 0583908



IPZS - OFFICINA CV - ROMA

REPUBBLICA ITALIANA



COMUNE DI
NOCERA INFERIORE

CARTA D'IDENTITA'
N° AN 0583908

DI
ESPOSITO
GIANFRANCO

Cognome ESPOSITO
Nome GIANFRANCO
nato il 16/03/1962
(atto n. 344 p. 1 s. A)
a NOCERA INFERIORE (SA)
Cittadinanza Italiana
Residenza NOCERA INFERIORE (SA)
Via 2 Traversa via ANGRISANI, 2
Stato civile =====
Professione AGENTE DI COMM.
CONNOTATI E CONTRASSEGNI SALIENTI
Statura 1,78
Capelli Brizzolati
Occhi Castani
Segni particolari =====



Firma del titolare Gianfranco Esposito
NOCERA INFERIORE, 23/07/2007
IL SINDACO
Campitello Sivana

Stampa del Comune di Nocera Inferiore (Municipio di Nocera Inferiore) and Ufficio Anagrafe.

Gianfranco Esposito
[Signature]

Letto, confermato e sottoscritto.



IL SEGRETARIO VERBALIZZANTE
(Dott. Marco Tullo)

Marco Tullo

TRASMISSIONE AL COLLEGIO SINDACALE

La presente deliberazione è stata trasmessa al Collegio Sindacale della A.S.L. ai sensi dell'art. 35 comma 3 della L.R. 03.11.94 n. 32 con nota n. 34675 in data 30 MAG 2012

TRASMISSIONE AL COMITATO DI RAPPRESENTANZA DELLA CONFERENZA DEI SINDACI

La presente deliberazione è stata trasmessa al Comitato di Rappresentanza dei Sindaci ai sensi dell'art. 35 della L.R. 03.11.94 n. 32 con nota n. _____ in data _____

TRASMISSIONE ALLA GIUNTA REGIONALE

La presente deliberazione è stata trasmessa alla Struttura Regionale di Controllo della G.R.C. ai sensi dell'art.35 della L.R.03.11.94 n. 32 con nota n. _____ in data _____

PROVVEDIMENTO DELLA GIUNTA REGIONALE

Deliberazione della G.R. n. _____ del _____

Decisione: _____

IL FUNZIONARIO

17

INVIATA PER L'ESECUZIONE IN DATA 29 MAG. 2012 / _____ A:

<input checked="" type="checkbox"/>	DIRETTORE SANITARIO D'AZIENDA	COORD.TO SOCIO SANITARIO AZIEND	
	COLLEGIO SINDACALE	DIPARTIMENTO FARMACEUTICO	
	SERV. GABINETTO	DIPARTIMENTO PREVENZIONE	
	SERV. AFFARI GENERALI	DIPARTIMENTO RIABILITAZIONE	
	SERV. AFFARI LEGALI	DIPARTIMENTO SALUTE MENTALE	
	SERV. ACQUISIZIONE BENI E SERVIZI	DISTRETTO N. 48	
	SERV. ASSISTENZA SANITARIA	DISTRETTO N. 49	EX A.S.L. NA 4
	SERV. CONTROLLO DI GESTIONE	DISTRETTO N. 50	
	SERV. FORMAZ. E AGGIORN. PROF.	DISTRETTO N. 51	SERV. FASCE DEBOLI
<input checked="" type="checkbox"/>	SERV. GESTIONE ECONOMICO FINAN	DISTRETTO N. 52	SERV. PATOLOGIA CLINICA
	SERV. GESTIONE RISORSE UMANE	DISTRETTO N. 53	
	SERV. GEST.TECN.PATR.IMMOB.OSP.	DISTRETTO N. 54	
	SERV. GEST.TECN.PATR.IMMOB.TERR.	DISTRETTO N. 55	EX A.S.L. NA 5
	SERV. GEST.TECN.SISTEMI INFORMAT	DISTRETTO N. 56	
	SERV. ISPETTIVO	DISTRETTO N. 57	SERV. ASSISTENZA DISTRETTUALE
	SERV. MATERNO INFANT. OSPEDAL.	DISTRETTO N. 58	SERV. ASSISTENZA OSPEDALIERA
	SERV. MATERNO INFANT. DISTRET.	DISTRETTO N. 59	
	SERV. PREVENZIONE E PROTEZIONE	OO.RR. AREA NOLANA	
	SERV. RELAZIONE CON IL PUBBLICO	OO.RR. AREA STABIESE	
	COORD.TO COMITATO ETICO	OO.RR. GOLFO VESUVIANO	
	COORD.TO GESTIONE LIQUIDATORIA	OO.RR. PENISOLA SORRENTINA	
	COORD.TO PROGETTI FONDI		