

REGIONE CAMPANIA
AZIENDA SANITARIA LOCALE NA 3 SUD

CORSO ALCIDE DE GASPERI, 167
80053 – CASTELLAMMARE DI STABIA

DELIBERAZIONE DEL DIRETTORE GENERALE

OGGETTO: Definizione Regressione Tariffaria Unica Anno 2009 – Macroarea di Assistenza Specialistica Ambulatoriale.


Alla stregua della istruttoria compiuta dal Responsabile Servizio Controllo di Gestione Coordinatore del Tavolo Tecnico dal 20/06/2011 (giusta nota prot. n. 0023913 del Commissario Straordinario pro-tempore), e delle risultanze e degli atti tutti richiamati nelle premesse che seguono, costituenti istruttoria a tutti gli effetti di legge, nonché espressa dichiarazione di regolarità tecnica ed amministrativa della stessa resa dal responsabile del Servizio a mezzo di sottoscrizione della presente

Premesso che

- con deliberazione regionale n. 2451 del 01/08/2003, avente ad oggetto: "Determinazione dei volumi di prestazioni sanitarie da assicurare per l'anno 2003 e dei correlati limiti di spesa ai sensi della delibera di Giunta Regionale n. 1272 del 28 marzo 2003", la Giunta Regionale della Campania stabiliva che il numero di prestazioni ed i correlati fatturati eccedenti il tetto assegnato, sarebbero stati remunerati attraverso l'istituto della Regressione Tariffaria Unica (R.T.U.);
- tale modalità di remunerazione deve essere applicata a tutte le macroaree assistenziali (Ospedaliera, Specialistica Ambulatoriale, Riabilitativa);
- l'istituto della R.T.U. è stato confermato anche nelle successive deliberazioni regionali (n. 048/03, n. 2157/05, n. 1843/05, n. 800/06, n. 517/07, n. 1268/08 e n. 1269/09);

Considerato che

- La ASL Napoli 3 SUD nasce dalla fusione delle ex AA.SS.LL. Napoli 4 e Napoli 5 nel marzo 2009, e che pertanto è stato necessario un periodo per unificare le metodologie di monitoraggio e di calcolo utilizzate nelle suddette ex AA.SS.LL. per la definizione della R.T.U.;
- la DGRC n. 1269 del 16 luglio 2009 ha assegnato alla A.S.L. Napoli 3 SUD per l'anno 2009 relativamente alla Macroarea di Assistenza Specialistica Ambulatoriale Esterna da Privati un limite di spesa complessivo di € 77.651.000;
- la suddetta deliberazione regionale ha stabilito che le ASL, sulla base della programmazione dei volumi e dei correlati limiti di spesa stabiliti per macroarea, definiranno la suddivisione degli stessi per branca e/o tipologia di prestazioni, tenendo conto dei dati reali di fabbisogno delle diverse prestazioni sanitarie, come desumibili anche dai dati consuntivi degli ultimi esercizi;
- che la definizione della suddivisione del tetto complessivo per branca è stata comunicata ed approvata durante il Tavolo Tecnico del 24/07/2009;



- che le modalità di calcolo della Regressione Tariffaria Unica (R.T.U) di cui alla D.G.R.C. n. 2157/05 sono state modificate, come esposto nell'allegato C) della suaccennata deliberazione regionale n. 1268/08;

Constatato che

- è stata avviata la procedura di definizione della R.T.U. per la Macroarea di Assistenza Specialistica Ambulatoriale attraverso la raccolta e l'elaborazione dei dati relativi alle prestazioni ed i correlati fatturati prodotti dalle strutture accreditate temporaneamente ubicate sul territorio della ASL NA 3 SUD;

tali dati, trasmessi dai Distretti Sanitari ai Tavoli Tecnici vigenti negli anni 2009 e 2010, sono stati discussi nel corso dei Tavoli Tecnici svoltisi in data 21/07/2011; 22.09.2011; 6.10.2011; 27.10.2011; 6.12.2011; 09.12.2011; 27.12.2011 e 27.01.2012 dove le Associazioni di categoria presenti ne hanno preso visione;

- in particolare nel corso del Tavolo Tecnico del 27.10.2011 (ALLEGATO A) sono state concordate con le Associazioni di Categoria le procedure per il calcolo della R.T.U. 2009, rigorosamente riportate poi nelle successive tabelle di calcolo, con la specifica degli importi di regressione tariffaria per ogni CTA e ripresentate al Tavolo Tecnico per la ratifica delle stesse da parte di tutti i Rappresentanti delle Associazioni di Categoria.
- sulla scorta dei rilievi presentati dalle Associazioni di categoria, i rappresentanti aziendali hanno richiesto ai servizi competenti della A.S.L. Napoli 3 SUD ulteriori controlli ed approfondimenti sui dati contestati;
- i rilievi di volta in volta rappresentati dalle Associazioni di Categoria, in tempi diversi e non sempre chiaramente esplicitati in maniera univoca, hanno creato numerose difficoltà nella ratifica di un documento finale condiviso da entrambe le parti (pubblica e privata), rallentando notevolmente il percorso di elaborazione dello stesso, tantè che sono stati necessari ben otto sedute di Tavoli Tecnici, come espresso in precedenza;
- infine, nel corso del Tavolo Tecnico del 27.01.2012 è stato presentato l'elaborato finale, con il calcolo aggiornato della R.T.U. 2009, approvato dalle Associazioni di Categoria e riportato nell'ALLEGATO C che è parte integrante e sostanziale della presente Deliberazione;

Rilevato che

- nell'ultima e definitiva riunione del Tavolo Tecnico del 27.01.2012, per la Macroarea di Assistenza Specialistica Ambulatoriale, le Associazioni di categoria hanno comunque espresso il proprio apprezzamento per lo sforzo compiuto dalla parte pubblica del tavolo tecnico negli ultimi mesi, circa l'attivazione e la conclusione della procedura della regressione 2009 e condividono, seppur con il notevole ritardo registratosi, le procedure circa la determinazione delle date di esaurimento dei volumi e dei tetti e le conseguenti determinazioni delle regressioni;

Precisato che

- nel frattempo si sono avviate le procedure per la definizione della regressione tariffaria 2010 che sarà conclusa, sulla scorta di quanto già stabilito, approvato e condiviso per l'anno 2009, entro tempi brevi, e lo stesso dicasi per l'anno 2011 per il quale un più attento e puntuale monitoraggio delle percentuali di consumo dei limiti di spesa e di prestazioni erogate stabilito per ciascuna branca ai sensi del Decreto del Commissario ad Acta n. 24 del 5 aprile 2011, comporterà una più semplice e rapida procedura di calcolo di R.T.U.;



Ritenuto necessario

- quindi, procedere alla definizione della R.T.U. relativa all'anno 2009 da applicare alle singole strutture temporaneamente accreditate per la Macroarea di Assistenza Specialistica Ambulatoriale ubicate sul territorio della A.S.L. Napoli 3 SUD, così come presentata alla riunione del Tavolo Tecnico del 27/01/2012 (ALLEGATO B) e riassunta nell'ALLEGATO C;



PROPONE

- di applicare per l'anno 2009 la R.T.U. (calcolata già al netto dello sconto) alle strutture accreditate per la Macroarea di Assistenza Specialistica Ambulatoriale secondo quanto stabilito nella riunione del Tavolo Tecnico del 27/01/2012 e che riassuntivamente sono riportate nell'ALLEGATO C;
- di precisare che gli importi da indicare nelle note credito da richiedere ai C.T.A. sono quelli indicati nella Colonna "TOTALE NOTE DI CREDITO" dell'ALLEGATO C, che rappresenta la sommatoria della Colonna "NOTA DI CREDITO PER OVERSELLING" e della Colonna "NOTA DI CREDITO PER RTU", importi che sono aggiuntivi alle eventuali contestazioni rilevate dal Distretto Sanitario di competenza;
- di rendere parte integrante e sostanziale tutti gli allegati A, B e C uniti al presente atto.

Il Responsabile
D.ssa Antonella De Stefano

Il Direttore Generale

Preso atto della dichiarazione di regolarità della istruttoria compiuta dal responsabile del Servizio Controllo di Gestione nonché della dichiarazione di legittimità tecnica ed amministrativa resa dal responsabile del servizio proponente con la sottoscrizione della proposta che precede e nelle more della nomina del direttore amministrativo e del direttore sanitario;



Visti

- gli atti allegati alla presente deliberazione (ALLEGATO C) nonché gli allegati verbali del 27.10.2011 e 27.01.2012 – (ALLEGATI A e B);

Ritenuto necessario

- procedere all'applicazione dell'istituto della regressione tariffaria ai sensi della D.G.R.C. n. 1268/08;

Valutato

- quanto espresso in premessa dal Dirigente Responsabile, D.ssa A. De Stefano;

DELIBERA

- di applicare per l'anno 2009 la R.T.U. (calcolata già al netto dello sconto) ai CTA per la Macroarea di Assistenza Specialistica Ambulatoriale secondo quanto stabilito nella riunione del Tavolo Tecnico del 27/01/2012 e che riassuntivamente sono riportate nell'ALLEGATO C;
- di precisare che gli importi da indicare nelle note credito da richiedere ai C.T.A. sono quelli indicati nella Colonna "TOTALE NOTE DI CREDITO" dell'ALLEGATO C che rappresenta la sommatoria della Colonna "NOTA DI CREDITO PER OVERSELLING" e della Colonna "NOTA DI CREDITO PER RTU", importi che sono aggiuntivi alle eventuali contestazioni rilevate dal Distretto Sanitario di competenza;
- di rendere parte integrante e sostanziale tutti gli allegati A, B e C uniti al presente atto;
- di dare mandato al Servizio proponente di trasmettere il presente atto, che si rende immediatamente eseguibile, a tutti i soggetti interessati da tale provvedimento: al Collegio Sindacale, ai Dirigenti Responsabili dei Distretti Sanitari ASL NA 3 SUD, al Responsabile del Servizio GEF, al Responsabile Servizio Affari Legali, al Servizio Assistenza Sanitaria di Base, al responsabile Servizio Riabilitazione, ai componenti del Tavolo Tecnico per Macroarea di Assistenza Specialistica Ambulatoriale.

IL DIRETTORE GENERALE
Dr. MAURIZIO D'AMORA



ASL NA 3 SUD
DIREZIONE GENERALE

ASL NA 3 SUD
DIREZIONE GENERALE

ALL. A

VERBALE N. 24 del 27/10/2011

Tavolo Tecnico per la Macroarea Assistenza Specialistica Ambulatoriale

Addì 27 ottobre 2011 si sono riuniti presso la sede legale ASL NA 3 SUD, in via Alcide de Gasperi n. 167 C/Mare di Stabia, i componenti del Tavolo Tecnico per la Macroarea Assistenza Specialistica Ambulatoriale, giusta convocazione nota prot. n. 88 del 18/10/2011 a firma del Coordinatore dei Tavoli Tecnici D.ssa De Stefano Antonella, per la definizione dei punti all'ordine del giorno specificati nella nota di convocazione.

Associazioni di categoria

A.S.A.: Dott.ssa Valentina Carnielli	presente
A.N.P.R.I.C. :Dott. Giovanni Buonincontri per delega	presente
A.N.I.S.A.P.: delega Dott. Gaetano Gambino	presente
A.P.I.SANITA': Giovanni Buonincontri	presente
A.S.P.A.T.: Dott. Antonio Gambardella Dott. Gaetano Gambino	presente
CONFEDERAZIONE CENTRI ANTIDIABETE: Dott. Iannella Amedeo	presente
CONFINDUSTRIA SANITA': Dott. Giovanni De Cesare	presente
FEDERLAB SBV : Dott. Giuseppe Diglio	presente
S.N.R.: Dott. Bruno Accarino	presente
F.O.A.I.: Dr. Lucio De Carlo	presente

Rappresentanti aziendali

D.ssa A. De Stefano - Coordinatore:	
Dr. M. Di Gennaro:	presente
Dr. C. Vaiano:	presente
D.ssa A. Siciliano:	assente
Dr. P. Sergianni:	assente
	presente

Il Coordinatore del Tavolo Tecnico Dott.ssa De Stefano Antonella apre i lavori. Vengono distribuiti i dati di monitoraggio aggiornati a settembre 2011 e, a tal proposito, il Coordinatore lascia la parola al Referente per i Tetti di Spesa Specialistica Ambulatoriale per la presentazione degli stessi.

Il Dott. Di Gennaro prende la parola e illustra ai presenti i dati di attività e di spesa dei C.T.A. appartenenti alla Macroarea Specialistica Ambulatoriale, al fine di un monitoraggio relativo al periodo dal 01.01.2011 al 30.09.2011.

Il Dott. Di Gennaro fa presente che le procedure di elaborazione e trasmissione dei dati dai CTA ai Distretti e successivamente al Server-Informatico aziendale, dove è tenuta la Banca Dati aziendale, hanno permesso l'elaborazione dei dati presentati nei tempi previsti dal D.C.A. n. 24/2011.

Vengono illustrate le tabelle allegate N.1 riguardante l'elaborazione dei dati dei fatturati e delle prestazioni dei C.T.A. per il periodo gennaio - settembre 2011 con indicazione degli sconti, delle quote fisse, dei ticket e dei valori medi aggiornati (art. 8 dei contratti) delle prestazioni nonché delle tabelle (N. 2) con le proiezioni delle date presuntive di esaurimento del tetto di spesa per le varie Branche. Vengono inoltre consegnate al Dr. Accarino, che ne aveva fatto richiesta nel precedente Tavolo Tecnico, le tabelle con il numero di prestazioni di Radiologia, suddivise per settori (Rad. tradiz., Eco, TAC e RMN) erogate dai CTA dell'ASL Napoli 3 SUD nell'anno 2010 nonché i pareri rilasciati dal Responsabile dell'Area Funzionale Affari Legali, Avv. Chiara Di Biase, circa le riserve sui contratti, inoltrate a questa Azienda da parte di alcuni CTA, dopo la sottoscrizione dei contratti stessi.

Le Associazioni di categoria approvano le tabelle N. 1 e N. 2 allegate al presente verbale.

ASPAT
Associazione Sanità Privata
Accreditata Territoriale

A. I. S. A.
DIRETTORE GENERALE
Dott.ssa Valentina Carnielli

FederLab-SBV
Associazione di Categoria del
Laboratori e dei Centri Privati Accreditati

Il Tavolo Tecnico Aziendale dopo ampia discussione concorda i criteri per il calcolo della eventuale R.T.U. anno 2009, stabilendo quanto segue:

1. la base di partenza per il confronto (dati di prestazioni e dati di fatturato riconosciuto anno 2008) sono quelli formalizzati dalle delibere n. 229 del 20.03.2009 (ex ASL NA 4) e delibera n. 13 del regressione tariffaria 2008.
2. I dati di fatturato a consuntivo del 2009 devono essere decurtati dal Ticket, dalle eventuali contestazioni, dell' over COM, e relativo sconto tariffario.
3. verifica dell' eventuale incremento produttivo per struttura oltre il limite consentito del 10% (oversalling) rispetto al corrispondente periodo dell' anno di riferimento (2008).
4. In caso di superamento del limite consentito del 10% l' ASL predispone appropriata richiesta ai Segoli C.T.A. delle motivazione del suddetto sfioramento che saranno oggetto di valutazione da parte del tavolo tecnico.
5. In caso di mancata accettazione delle giustificazioni prodotte da parte del tavolo tecnico, si procederà alla decurtazione successiva del valore economico del 10% (oversalling) calcolato dal numero di prestazioni eccedenti il 10% moltiplicato il valore medio della branca (a consuntivo).
6. definizione e ufficializzazione data di esaurimento prestazioni a consuntivo anno 2009.
7. tutte le prestazioni erogate dopo la dati di esaurimento delle stesse, non sono ammesse alla liquidazione e successivo pagamento in quanto non riconosciute dal contratto di categoria e saranno oggetto di apposita richiesta di nota di credito.
8. verifica della capienza dei fatturati, per singola branca della macroarea, rispetto al tetto economico della branca corrispondente.
9. in caso di non sfioramento e quindi di realizzo di economia di spesa, si rimanda a quanto indicato dalla DGRC 1269/09.
10. in caso di sfioramento del tetto di spesa della branca corrispondente, si applica la R.T.U. in maniera percentuale (in base al contributo di ogni singolo centro allo sfioramento) sui fatturati prodotti dalle singole strutture .

L'AISA, in ordine ai dati del Monitoraggio del 1° semestre 2011, rileva che l'attività programmatica è stata assunta senza tener conto del fabbisogno quali-quantitativo delle prestazioni. Il consuntivo relativo al 1° semestre del 2011 evidenzia, infatti, che le allocazioni finanziarie deputate a talune Branche e, segnatamente, a quelle afferenti l'Area Radiologica, sono insufficienti a garantire la correttezza erogativa delle prestazioni per l'intero esercizio 2011. Tali prestazioni, molte delle quali indifferibili, a causa dello stop all'attività erogativa in accreditamento, alimenteranno, inevitabilmente, la mobilità passiva extra-regione. Tale circostanza appare paradossale allorché si consideri che l'introduzione della "quota ricetta regionale" e della "quota ricetta nazionale", ha prodotto e produrrà un risparmio significativo per codesta ASL in considerazione di una maggiore compartecipazione alla spesa dei pazienti che, nel primo semestre 2011, rispetto al corrispondente periodo 2010, è lievitata di oltre il 116%.

L'AISA, pertanto, invita il Commissario Straordinario di codesta ASL ad attivare la contrattualizzazione integrativa per le suddette prestazioni, attingendo la provvista finanziaria dal risparmio conseguito.

L'AISA, relativamente all'applicazione della RTU per l'anno 2009, ritiene che la stessa vada assunta nel pieno rispetto della normativa vigente.

Per quanto concerne il calcolo della RTU 2009/2010 non si è ancora provveduto a determinare l'entità delle eventuali regressioni tariffarie e men che meno a determinare l'over 10% sulla produzione espressa in volumi di produzione delle strutture e giammai sul fatturato ma ci si è limitati a formulare richieste ex post non aderenti al dettato normativo.

Il dott. Giuseppe Diglio in rappresentanza della FEDERLAB SBV apprende con soddisfazione che l'ASL per quanto riguarda il monitoraggio dell'anno 2011 ha intrapreso un lavoro con maggiore

ASPAT
Associazione Sanità Privata
Accreditata Territoriale

A. I. S. A.
DIRETTORE GENERALE
Dott. ssa Valentinu Carnelli

FederLab SBV
Associazione di Categoria dei
Laboratori e dei Centri Privati Accreditati

chiarezza ed efficacia tanto da portare i dati al vaglio del tavolo tecnico entro i termini stabiliti dal Decreto 24 del 5 aprile 2011,

Per quanto riguarda la data di esaurimento dei limiti di spesa della branca di laboratorio Analisi occorre fare delle riflessioni: nonostante l'introduzione di una ulteriore quota ricetta, con conseguente riduzione di fatturato di gran parte delle strutture, la data di esaurimento dei limiti di spesa purtroppo rimane quasi uguale a quella del 2010,

Concorda su tutti i principi stabiliti per la valutazione dei dati 2009 e propone all'asl di non tener conto delle richieste già inviate e ricevute

I rappresentanti, dell'Aspat, rilevano che la la Asl Na 3 attraverso i relativi distretti sanitari di competenza ha richiesto alle strutture p.a. lettere di motivazioni circa il superamento del 10% Intempestive e con riferimento a dati inesatti.

Precisa che la norma di cui all'art. 8 del contratto richiamato stabilisce che la verifica dell'eventuale superamento del 10% della produzione debba essere fatta confrontando la produzione dell'anno con quella fatta registrare "nel corrispondente periodo dell'anno precedente", pertanto il raffronto va fatto sulle prestazioni e non sul fatturato.

Oltre tutto anche i dati espressi nelle lettere inviate dai distretti relativi ai fatturati sono errati perché si basano sul fatturato liquidato nel 2008, peraltro al netto della regressione, raffrontato con quello presentato a rimborso nel 2009 dalle strutture ed erroneamente indicato come "riconosciuto" in quanto non ancora valutato dal tavolo tecnico.

A riguardo precisa che il fatturato riconosciuto è quello rilevato al lordo e non al netto della regressione in quanto quest'ultima è solo uno strumento relativo all'aspetto finanziario del pagamento per superamento del tetto di spesa assegnato alla macroarea ma non della legittimità delle prestazioni svolte.

Per tutti questi motivi, l'Aspat invita, perciò, la Asl Na3 Sud a presentare, come già richiesto nell'ultima riunione del tavolo tecnico, i dati dei fatturati consuntivi 2009 per determinare con certezza la data di esaurimento delle prestazioni, al fine di stabilire quelle che non sono ammesse a pagamento perché svolte oltre tale data e quindi fuori contratto.

Solo successivamente si potranno effettuare le verifiche previste per individuare gli sforamenti di produzione dei singoli Centri e determinare l'eventuale regressione tariffaria da applicare.

I rappresentanti dell'Anpric, dell'Api, dell'Aspat e del Foai, attesa l'urgenza manifestata dalla Struttura Commissariale in merito all'acquisizione da codesta Asl dei dati relativi alle prestazioni riconosciuti della branca di FKT anno 2009, in quanto indispensabili per le imminenti modifiche del decreto 25/2011, chiedono al Tavolo Tecnico che venga concessa assoluta priorità alla conclusione del monitoraggio della branca di fkt anno 2009, in quanto indispensabili per le imminenti modifiche del decreto 25, chiedono al tavolo tecnico che venga data assoluta priorità alla conclusione del monitoraggio della branca di FKT.

Si allegano n. 5 note (allegato 1 - allegato 2) - alleg. 3 - alleg. 4 - alleg. 5
Del che è verbale

C/mare di Stabia il 27.10.2011

Associazioni di categoria
A.I.S.A. - Valentina Carnielli

A. I. S. A.

DIRETTORE GENERALE

Valentina Carnielli

A.N.P.R.I.C. - *Valentina Carnielli*

A.N.I.S.A.P. : Assente

A.P.I.SANITA' - FederBiologi: Giovanni Buonincontri

ASPAT

A.S.P.A.T.: Gaetano Gambino

Associazione Sanità Privata
Accreditata Territoriale

CONFEDERAZIONE CENTRI ANTIDIABETE: ~~Assente~~

CONFINDUSTRIA SANITA': Giovanni De CASALE

FederLab SBV
Associazione di Categoria dei
Laboratori dei Centri Privati Accreditati

FEDERLAB SBV - Giuseppe Diglio

S.N.R.: Bruno Accarino

F.O.A.I. Dr. LUCIO DE CARLO

Rappresentanti aziendali

D.ssa A. De Stefano: Presente

Dr. M. Di Gennaro: Presente

Dr. C. Vaiano: Assente

D.ssa A. Siciliano: Assente

Dr. P. Sergianni: Presente

ALL. N. 1



ASL NAPOLI 3 SUD
Elaborazione CA-Comm : Periodo Gennaio - Settembre 2011

BRANCA	LORDO	TICKET	QUOTE	NETTO QT	NETTO T	SCONTO	NETTO ST	N. PREST.	Valore medio
4 CHIRURGIA GENERALE	29656,63	2006,69	4075	23574,94	27649,94	681,92	26968,02	1816	15,96
6 CHIRURGIA VASCOLARE	806,46	0	0	806,46	806,46	17,95	788,51	22	35,84
10 DERMOSIFILOPATIA	45118,3	0	5170	39948,3	45118,3	1016,92	44101,38	2762	15,97
14 ENDOCRINOLOGIA	60744,9	72,3	7935	52737,6	60672,6	1262,59	57844,54	3240	18,36
15 GASTROENTEROLOGIA	62174,68	16303,65	7000	38871,03	45871,03	1586,64	44854,11	1258	48,16
29 NEUROLOGIA	10021,04	0	1395	8626,04	10021,04	273,83	9747,21	678	14,38
30 OCULISTICA	456088,05	18030,33	35975	402062,72	438037,72	10126,08	427911,64	23155	19,26
31 ODONTOSTOMATOLOGIA	1286668,1	93477,33	33000	1160220,8	1193190,8	26044,42	1167146,35	44675	28,22
33 ORTOPIEDIA E TRAUMATOLOGIA	124104,35	2819,7	9510	111774,65	121284,65	2828,06	118456,59	9582	12,66
34 OSTETRICIA E GINECOLOGIA	34135,78	1313,79	2600	30221,99	32821,99	751,44	32070,55	1644	20,31
35 OTORINOLARINGOIATRIA	130044,39	2331,75	12200	115512,64	127712,64	2928,46	124784,18	8906	14,27
40 UROLOGIA	8920,15	0	1405	7515,15	8920,15	192,43	8727,72	533	16,37
TOTALE BRANCA A VISITA	2248462,83	136355,54	120265	1991872,32	2112107,3	47710,74	2063400,8	98271	22,39

BRANCA	LORDO	TICKET	QUOTE	NETTO QT	NETTO T	SCONTO	NETTO ST	N. PREST.	Valore medio
3 CARDIOLOGIA	4590873,7	301573,08	275815	4013485,6	4289300,6	106870,98	4182429,64	148223	30,25
11 DIABETOLOGIA	695370,98	0	86965	608405,98	695370,98	43954,19	651416,79	97648	6,67
12 MEDICINA NUCLEARE	3481620,7	55092,6	34230	3392298,1	3426528,1	69947,7	3356580,4	10550	323,38
13 RADIOLOGIA DIAGNOSTICA	23209354	2265752	1231725	19711877	20943602	479080,12	20464521,9	411695	55,21
19 LABORATORIO	30579314	2686939,9	2954360	24938055	27892374	3956801,8	23935572,3	5582371	4,77
38 RADIOTERAPIA	422499,65	3831,9	6990	411677,75	418667,75	9350,81	409316,94	12350	33,45
TOTALE BRANCHE	62979033	5313189,48	4590085	53075799,4	57665844	4666005,6	52999838	6262837	

ANISAP
ASSOCIAZIONE NAZIONALE
SINDACATO
SINDACATO

ASSOCIAZIONE NAZIONALE
SINDACATO
SINDACATO

A. I. S. A.
DIRETTORE GENERALE
Dott. Valterio Corbelli

Foai Nobile

Associazione Nazionale
Laboratori di Campionamento
del Gruppo Prati Komet

Fedep
MBS-qb-1-jep

CONFEDERAZIONE CENTRI
ANTIDIABETE REGIONE CAMPANIA
P.zza Bovio 8
80131 Napoli
Tel. 081 5811111

ASPAAT
Associazione Spinalità Privata
Accreditata Territoriale

ASPAAT
Associazione Spinalità Privata
Accreditata Territoriale

LORDO

ALL. N. 2

**TAVOLO TECNICO del 27 ottobre 2011 SPECIAL.
AMBULATORIALE - DATA PRESUNTIVA DI
ESAURIMENTO DEL TETTO DI BRANCA Lab.
Analisi**

Mese finale del periodo analizzato : **settembre**

Decreto	Tetto di Branca 2011-		
Comm Acta n.	NETTO TICKET - LORDO QUOTA - NETTO SCONTO	29.629.000	
24/2011 All.1			
Dati presenti in Data-Base	Totale di Branca fatturato al 30 Settembre 2011- NETTO TICKET - LORDO QUOTA - NETTO SCONTO	23.935.572,30	
CA.COMM.			
Proiezione	N. giorni necessari per esaurimento del Tetto di Branca	338	
Proiezione	Data di esaurimento del Tetto di Branca	4	dicembre

A. I. S. A.
DIRETTORE GENERALE
Dott.ssa Valentina Carnielli
pentecostoli

P.P.V. FPI
FR
ST

[Handwritten signature]

FederLab-SBV
Associazione di Categoria dei
Laboratori e dei Centri Privati Accreditati

[Handwritten signature]

ANISAP
Associazione Nazionale delle
Istituzioni Sanitarie e dei Centri Privati

[Handwritten signature]

[Handwritten signature]

CONFEDERAZIONE
ANTIDIV...
P.zza...
[Handwritten signature]

ASPAT
Associazione Sanità Privata
Accreditata Territoriale

**TAVOLO TECNICO del 27 ottobre 2011 SPECIAL.
AMBULATORIALE - DATA PRESUNTIVA DI
ESAURIMENTO DEL TETTO DI BRANCA
Diabetologia**

Mese finale del periodo analizzato : **settembre**

Decreto L. n. 24/2011 All. 1	Tetto di Branca 2011- NETTO TICKET - LORDO QUOTA - NETTO SCONTO	986.000	
Dati presenti in Data-Base CA.COMM.	Totale di Branca fatturato al 30 Settembre 2011- NETTO TICKET - LORDO QUOTA - NETTO SCONTO	651.416,79	
Proiezione	N. giorni necessari per esaurimento del Tetto di Branca	413	
Proiezione	Data di esaurimento del Tetto di Branca		

A. I. S. A.
DIRETTORE GENERALE
Dott.ssa Valentina Carnielli
Leandro

[Signature]
SNR

FederLab-SBV
Associazione di Categoria del
Laboratori e dei Centri Privati Accreditati

ANISAP
Associazione Nazionale delle
Associazioni di Centri Privati

CONFERENZA CENTRI
ANTER...
P.zza...
[Signature]

ASPAT
Associazione Sanità Privata
Accreditata Territoriale

[Signature]

[Signature]

[Signature]

**TAVOLO TECNICO del 27 ottobre 2011 SPECIAL.
AMBULATORIALE - DATA PRESUNTIVA DI
ESAURIMENTO DEL TETTO DI BRANCA
Radioterapia**

Mese finale del periodo analizzato : **settembre**

Decreto Comm. Acta n. 24/2011 All. 1	Tetto di Branca 2011- NETTO TICKET - LORDO QUOTA - NETTO SCONTO	615.000	
Dati presenti in Data-Base CA.COMM.	Totale di Branca fatturato al 30 Settembre 2011- NETTO TICKET - LORDO QUOTA - NETTO SCONTO	363.770,43	
Proiezione	N. giorni necessari per esaurimento del Tetto di Branca	462	
Proiezione	Data di esaurimento del Tetto di Branca		

A. I. S. A.

DIRETTORE GENERALE

Dott.ssa Valentina Carnielli

[Handwritten signature]
CNR

FederLab-SBV
Associazione di Categoria del
Centri Privati Accreditati

ANISAP

Associazione Nazionale delle
Istituzioni Sanitarie Ambulatoriali Private

[Handwritten signature]

PPV API

[Handwritten signature]

**CONFEDERAZIONE CENTRI
ANTIDIABETE REGIONE CAMPANIA**
P.zza Bovio, 8 - 80121 Napoli
Tel / Fax 081.522801

[Handwritten signature]

ASASPAT
Associazione Sanità Privata
Accreditata Territoriale

[Handwritten signature]

[Circular stamp: Ufficio Stato Civile]

**TAVOLO TECNICO del 27 ottobre 2011 SPECIAL.
AMBULATORIALE - DATA PRESUNTIVA DI
ESAURIMENTO DEL TETTO DI BRANCA Radiologia**

Mese finale del periodo analizzato : **settembre**

Decreto Comm.Acta n. 24/2011 AH.1	Tetto di Branca 2011- NETTO TICKET - LORDO QUOTA - NETTO SCONTO	22.832.000	
Dati presenti in Data-Base CA.COMM.	Totale di Branca fatturato al 30 Settembre 2011- NETTO TICKET - LORDO QUOTA - NETTO SCONTO	20.464.521,90	
Proiezione	N. giorni necessari per esaurimento del Tetto di Branca	305	
Proiezione	Data di esaurimento del Tetto di Branca	1	novembre

[Handwritten signature]
SVR

FederLab-8BV
Associazione di Categoria del
Laboratori e dei Centri Privati Accreditati

A. I. S. A.
DIRETTORE GENERALE
Dott.ssa Valentina Carpuelli
[Handwritten signature]

ANSAP
Associazione Nazionale delle
Istituzioni Sanitarie Ambulatoriali Private
Il Presidente
Dr. Ciro Oliviero

**CONFEDERAZIONE CENTRI
ANTIDIABETE REGIONE CAMPANIA**
P.zza ...
[Handwritten signature]

ANASPAT
Associazione Sanità Privata
Accreditata Territoriale
[Handwritten signature]

[Handwritten notes]

[Handwritten signature]
12/10/11

[Handwritten signature]

[Handwritten signature]

**TAVOLO TECNICO del 27 ottobre 2011 SPECIAL.
AMBULATORIALE - DATA PRESUNTIVA DI
ESAURIMENTO DEL TETTO DI BRANCA Branche a
visita**

Mese finale del periodo analizzato : **settembre**

Decreto Comm. Acta n. 24/2011 All. I	Tetto di Branca 2011- NETTO TICKET - LORDO QUOTA - NETTO SCONTO	2.366.000	
Dati presenti in Data-Base CA.COMM.	Totale di Branca fatturato al 30 Settembre 2011- NETTO TICKET - LORDO QUOTA - NETTO SCONTO	2.063.400,80	
Proiezione	N. giorni necessari per esaurimento del Tetto di Branca	313	
Proiezione	Data di esaurimento del Tetto di Branca	9	novembre

[Handwritten signature]
SUR

FederLab SBV
Associazione di Categoria del
Laboratori e dei Centri Privati Accreditati

A. I. S. A.
DIRETTORE GENERALE
Dot.ssa Valeriana Carnielli
[Handwritten signature]

ANISAP
Associazione Nazionale delle
Istituzioni Sanitarie Ambulatoriali Private
Il Presidente
Dr. Ciro Oliviero

[Handwritten notes]

[Handwritten notes]

**CONFEDERAZIONE CENTRI
ANTIDIABETE REGIONE CAMPANIA**
P.zza Bayio,8 - 80121 Napoli
Tel / Fax 081 5522804

[Handwritten signature]

[Handwritten signature]

A.S.P.A.T.
Associazione Sanità Private
Accreditata Territoriale

[Handwritten signature]

**TAVOLO TECNICO del 27 ottobre 2011 SPECIAL.
AMBULATORIALE - DATA PRESUNTIVA DI
ESAURIMENTO DEL TETTO DI BRANCA Medicina
Nucleare**

Mese finale del periodo analizzato : settembre

Decreto Comm.Acta n. 24/2011 All.1	Tetto di Branca 2011- NETTO TICKET - LORDO QUOTA - NETTO SCONTO	2.958.000	
Dati presenti in Data-Base CA.COMM.	Totale di Branca fatturato al 30 Settembre 2011- NETTO TICKET - LORDO QUOTA - NETTO SCONTO	3.356.580,40	
Proiezione	N. giorni necessari per esaurimento del Tetto di Branca	241	
Proiezione	Data di esaurimento del Tetto di Branca	29	agosto

[Handwritten signature]
SVR

A. I. S. A.
DIRETTORE GENERALE
Dott.ssa Valentina Carnielli

[Handwritten signature]

FederLab-SBV
Associazione di Categoria del
Laboratori e dei Centri Privati Accreditati

ANISAP
Associazione Nazionale delle
Istituzioni Sanitarie Associazionali Private
Il Presidente
Dr. Ciro Oliviero

[Handwritten notes]
PPV 2/11

**CONFEDERAZIONE CENTRI
ANTIDIALETTORICIONE CAMPANIA**
P.zza

[Handwritten signature]

ASPAT
Associazione Sanità Privata
Accreditata Territoriale

[Handwritten signature]

[Handwritten notes]
1/10/2011

[Handwritten signature]

[Handwritten signature]

**TAVOLO TECNICO del 27 ottobre 2011 SPECIAL.
AMBULATORIALE - DATA PRESUNTIVA DI
ESAURIMENTO DEL TETTO DI BRANCA
Cardiologia**

Mese finale del periodo analizzato : settembre

Decreto Comm. Acta n. 24/2011 All. 1	Tetto di Branca 2011- NETTO TICKET - LORDO QUOTA - NETTO SCONTO	4.388.000	
Dati presenti in Data-Base CA.COMM.	Totale di Branca fatturato al 30 Settembre 2011- NETTO TICKET - LORDO QUOTA - NETTO SCONTO	4.182.429,64	
Proiezione	N. giorni necessari per esaurimento del Tetto di Branca	286	
Proiezione	Data di esaurimento del Tetto di Branca	13	ottobre

[Handwritten signature]
SWR

FederLabSBV
Associazione di Categoria dei
Laboratori e dei Centri Privati Accreditati

A. I. S. A.
DIRETTORE GENERALE
Dott.ssa Valentina Carnielli

[Handwritten signature]

[Handwritten signature]
Associazione Nazionale delle
Istituzioni Sanitarie Ambulatoriali Private
Il Presidente
Dr. Carlo Oliviero

[Handwritten signature]

[Handwritten signature]

[Handwritten signature]

[Handwritten signature]

**CONFEDERAZIONE CENTRI
ANTIDIABETE REGIONE CAMPANIA**
P.zza Ruvio, 8 - 80121 Napoli

[Handwritten signature]

AIASPAT
Associazione Sanità Privat
Accreditata Territoriale

[Handwritten signature]

Allegato B

CONFEDERAZIONE CENTRI ANTIDIABETICI

Piazza Giovanni Bovio n° 8 – NAPOLI

Telefax 081/5522804

Cod. Fisc. 06468310633

Spett.le ASL NA3Sud

Oggetto: Tavolo Tecnico.

Il Dr. Luigi Gesùè, Presidente della Confederazione Centri Antidiabete, delega il Dr. Amedeo Iannella a rappresentarlo nella seduta del 27/10/2011 per l'argomento in oggetto.

Napoli 25/03/2009

Il Presidente
Dr. Luigi Gesùè

H. C. M. S.

Allegato 4



Prot. n. 296/AP
Napoli, 26 Ottobre 2011

**Al Coordinatore Tavoli Tecnici
ASL NA 3 SUD
Macroarea Assistenza
Specialistica Ambulatoriale
C.so A. De Gasperi, 167
80053 Castellammare di Stabia (NA)**

Oggetto: Delega

Il sottoscritto, nella sua qualità, conferisce mandato al Dr. Gaetano Gambino (Delegato ASPAT) a partecipare all'incontro del Tavolo Tecnico della Macroarea Specialistica Ambulatoriale fissato per il giorno 27 ottobre c.a. alle ore 12.00, giusta Vs. convocazione prot. n. 88 del 18 ottobre 2011.

Distinti saluti

Il Presidente
Dr. Pier Paolo Polla

Aspat Campania
Associazione Sanità Privata Accreditata Territoriale
Centro Direzionale Napoli
Palazzo Esedra Isola F11 - 80143 NAPOLI
Partita Iva e Codice Fiscale 05964321219
Telefono 081 7345053 Fax 081 7345679
E-mail aspatinforma@gmail.com
Web www.aspatcampania.it

Nuovo Indirizzo:
Centro Direzionale
Isola E/3 - Torre Avalon
80143 NAPOLI

LA SOCIETÀ DI...
DECRETO...
27/10/2011...
PROTEZIONE...
RAPPRESENTAZIONE...
CITTA'...

CITTA'...

in...

27/10/2011

...

...



Tavolo Tecnico per la Macroarea Assistenza Specialistica Ambulatoriale

Addì 27 Gennaio 2012 si sono riuniti presso la sede legale ASL NA 3 SUD, in via Alcide de Gasperi n. 167 C/Mare di Stabia, i componenti del Tavolo Tecnico per la Macroarea Assistenza Specialistica Ambulatoriale, giusta convocazione prot. n. 10 del 18.01.2012 su autorizzazione del Direttore Generale per la definizione dei punti all'ordine del giorno specificati nella nota di convocazione.

Associazioni di categoria**A.I.S.A.: Salvatori Antonio****A.N.P.R.I.C. :Dott.ssa Guerriero Annunziata****A.N.I.S.A.P.: Assente****CONFAPISANITA'Federbiologi: Dott. Giovanni Buonincontri****A.S.P.A.T.: Dott. Gaetano Gambino****CONFEDERAZIONE CENTRI ANTIDIABETE: Assente****CONFINDUSTRIA SANITA': Delega avv. Giuseppe Abagnale****FEDERLAB SBV : Dott. Giuseppe Diglio****S.N.R.: Dott. Bruno Accarino****F.O.A.I.: Dr. Gerardo Pagano****Rappresentanti aziendali****D.ssa A. De Stefano - Coordinatore:****Dr. M. Di Gennaro:****Dr. C. Vaiano****D.ssa A. Siciliano:****Dr. P. Sergianni:**

presente

presente

assente

assente

presente

Il Coordinatore del Tavolo Tecnico Dott.ssa De Stefano Antonella apre la riunione illustrando ai presenti l'elaborato finale, aggiornato del calcolo della R.T.U. anno 2009 per le Branche afferenti alla Macroarea di Specialistica Ambulatoriale

Al fine riepilogativo dei lavori dei precedenti tavoli tecnici Aziendali di cui verbali n. 24 del 27.10.2011, n. 25 del 06.12.2011, n. 26 del 09.12.2011 e n. 27 del 27.12.2011 si aggiornano le tabelle conclusive delle valutazioni delle giustificazioni dell' "oversalling" dei singoli Centri provvisoriamente accreditati dei Distretti sanitari Aziendali così come da tabelle allegate al presente verbale (Allegato 1).

L'ASL dichiara e le Associazioni di categoria preso atto dei dati asseverati dall' ASL e considerato che a consuntivo talune branche specialistiche hanno maturato una disponibilità finanziaria residua, propongono di distribuire la stessa a quelle branche che hanno sforato nell'esercizio 2009 per effetto di una sottostima strutturale, in misura proporzionale all' entità della RTU rilevata da ciascuna branca nel medesimo esercizio così come di seguito riportato: del totale di RTU di 3.557.772, 54 vengono ridistribuiti: Branca a visita pari a 3,88% per un valore economico in euro di 27.019,00, Branca di FKT pari a 49,59% per un valore economico in euro di 345.262,00, Branca di Medicina Nucleare pari a 19,80% per un valore economico in euro di 137.839,00, Branca di Radiologia pari a 26,73% per un valore economico in euro di 186.059,00.

A.S.P.A.T. Il Dott. Gambino dichiara che condivide il lavoro fin qui svolto dal tavolo tecnico, e in merito ai dati FKT forniti dalla ASL NA 3 SUD alla Regione Campania ne contesta la validità in quanto essi sono riferiti all'intera produzione dei C.T.A. senza che siano stati definiti a consuntivo dal tavolo tecnico in ordini a sforamenti di produzione di costo medio e RTU. In particolare chiede che vengano esclusi dal calcolo della RTU quei CTA che hanno fermato la loro produzione alla data presunta di esaurimento delle prestazioni correttamente comunicate dall'ASL. Si invita pertanto l'ASL NA 3 SUD a comunicare al più presto alla regione i dati consuntivi di spesa anni 2009 e 2010 appena saranno definiti in modo che possono essere rivisti i tetti di struttura ai centri che effettuano prestazioni di F.K.T.

S.N.R.: Il Dott. Accarino Bruno chiede che venga asseverata la corretta applicazione delle disposizioni di cui alla DGRC 491/06 al fine di asseverare le tipologie di prestazioni erogabili da parte dei singoli erogatori anche per determinare il dato iniziale dell'anno successivo ai fine del monitoraggio.

F.O.A.I.: Il Dott. Gerardo Pagano si chiede l'acquisizione del verbale del 27.01.2012 relativamente al tavolo tecnico per la macroarea Riabilitazione - socio - sanitario ecc. specificamente al punto della dichiarazione FOAI.

FEDERLAB SBV: Dott. Giuseppe Diglio concorda pienamente con la proposta fatta dal Dott. Salvatori e fa presente che è opportuno chiudere quanto prima l'anno 2009 al fine di liquidare il saldo alle strutture, e propone per la branca di laboratorio analisi di utilizzare tale somma a compensazione dello sconto che alcune strutture hanno percepito per l'anno 2009, 2010 e 2011.

CONFINDUSTRIA SANITA': l'avv. Abagnale Giuseppe allega al presente verbale la nota di Villa delle Ginestre e ne condivide il contenuto.

CONFAPISANITA' Federbiologi: Dott. Giovanni Buonincontri pur lasciando libero gli associati per specifiche attività a tutela di propri interessi e diritti non riconosciuti, condivide il lavoro fin qui svolto e ne approva i risultati.

Si concludono i lavori invitando l'ASL a calcolare la RTU per i singoli centri con i criteri sopra evidenziati.

Del che è verbale

C/mare di Stabia il 27.01.2012

Associazioni di categoria

A.I.S.A. - _____

A.N.P.R.I.C. - _____

A.N.I.S.A.P. _____

2017 A.P.I.SANITA' *Associazione Italiana Sanitari*

A.S.P.A.T. **ASPAT**
Associazione Sanità Privata
Accreditata Territoriale

CONFEDERAZIONE CENTRI ANTIDIABETE

CONFINDUSTRIA SANITA': *Federlab SBV*

FEDERLAB SBV - *Federlab SBV*
Associazione di Categoria dei
Laboratori e dei Centri Privatistici

S.N.R.: Bruno Accarino *Bruno Accarino*

FOAI CAMPANIA *FOAI CAMPANIA*
Rappresentanti aziendali

D.ssa A. De Stefano: Presente *A. De Stefano*

Dr. M. Di Gennaro: Presente

Dr. C. Vaiano: Assente *ASSENTE*

D.ssa A. Siciliano: Presente *ASSENTE*

Dr. P. Sergianni: Presente *P. Sergianni*

Al

19/12/17
CR

Descr. Branche	Summa di FATTURATO RICICI	Summa di PRESTAZIONI RICONOSCIBILI
AC - Diabetologia	€ 721.892,92	€ 40.882,00
BV - Branche a visita	€ 2.429.261,53	€ 128.185,00
CA - Cardiologia	€ 4.205.648,32	€ 153.169,00
CD - Diets	€ 3.472.197,35	€ 19.647,00
FKT - Fisioterapia	€ 18.402.954,93	€ 2.016.471,00
L - Laboratorio	€ 29.073.258,82	€ 6.424.935,00
MN - Medicina Nucleare	€ 2.704.771,59	€ 9.444,00
RAD - Diagn per immag	€ 19.158.481,96	€ 446.622,00
RT - Radioterapia	€ 344.127,59	€ 13.762,00
Totale complessivo	€ 80.512.595,00	€ 9.253.117,00

Branche Specialistiche	Tetto 2009	Tetto 2009	Summa di FATTURATO RICONOSCIBILE	RAPPORTO	RTU
AC - Diabetologia	€ 955.558,57	€ 41.115	€ 721.892,92	75,6%	0,00%
BV - Branche a visita	€ 2.291.184,60	€ 137.112	€ 2.429.261,53	94,3%	5,68%
CA - Cardiologia	€ 4.384.894,48	€ 182.078	€ 4.205.648,32	95,9%	0,00%
CD - Diets	€ 3.635.098,93	€ 21.529	€ 3.472.197,35	95,5%	0,00%
FKT - Fisioterapia	€ 16.638.515,60	€ 2.081.257	€ 18.402.954,93	90,41%	9,56%
L - Laboratorio	€ 29.176.473,11	€ 6.593.058	€ 29.073.258,82	99,41%	0,00%
MN - Medicina nucleare	€ 2.000.355,86	€ 13.812	€ 2.704.771,59	71,8%	28,04%
RAD - Diagn per immag	€ 18.207.641,41	€ 447.585	€ 19.158.481,96	95,04%	4,98%
RT - Radioterapia	€ 460.877,45	€ 13.779	€ 344.127,59	74,7%	0,00%
TOTALE	€ 77.651.000	€ 9.903.303			

Descr. Branche	TETTO	DISPONIBILITA'
AC - Diabetologia	€ 721.892,92	€ 955.558,57
BV - Branche a visita	€ 2.291.184,60	€ 2.291.184,60
CA - Cardiologia	€ 4.205.648,32	€ 4.384.894,48
CD - Diets	€ 3.472.197,35	€ 3.535.098,93
FKT - Fisioterapia	€ 16.638.515,60	€ 16.638.515,60
L - Laboratorio	€ 29.073.258,82	€ 29.176.473,11
MN - Medicina Nucleare	€ 2.000.355,86	€ 2.000.355,86
RAD - Diagn per immag	€ 18.207.641,41	€ 18.207.641,41
RT - Radioterapia	€ 344.127,59	€ 460.877,45
Totale complessivo	€ 76.954.822,46	€ 77.651.000,00

NOTE CREDITO %	RECUPERO SU FONDO	NOTE DI CREDITO NEW	RTU NEW
€ 1.38.076,93	€ 3,86%	€ 27.018,81	0,00%
		€ 111.058,33	4,57%
		€ -	95,43%
€ 1.764.438,33	€ 49,55%	€ 345.261,82	0,00%
€ 704.415,73	€ 19,80%	€ 1.419.177,51	7,71%
€ 950.840,54	€ 26,73%	€ 566.577,12	20,95%
		€ 196.058,50	3,95%
€ 3.557.772,54	€ 100,00%	€ 696.177,54	0,00%

A.I.S.A.T.
DIRETTORE GENERALE

Prof.ssa *Valentina Carnielli*

Federlab-SBV

Associazione di Categoria dei
Laboratori di Chimica e Arteriofisiologia

ASPAT

Associazione Sanità Privata
Accreditata Territoriale

BOA/SNR

POA/CI/ORMA

AN

IN F
C.M.A.

Somma di FATTURATO FINALE

Etichette di riga	Somma di FATTURATO FINALE 2	Raggr. Branche	Totale	TETTO	
AD - Diabetologia	€ 721.892,92	AD - Diabetologia	€ 721.892,92	€ 955.558,57	€ -
BV - Branche a visita	€ 2.318.203,21	BV - Branche a visita	€ 2.291.184,60	€ 2.291.184,60	€ 27.018,61
CA - Cardiologia	€ 4.205.648,32	CA - Cardiologia	€ 4.205.648,32	€ 4.384.894,48	€ -
D - Dialisi	€ 3.472.197,35	D - Dialisi	€ 3.472.197,35	€ 3.535.498,93	€ -
FKT - Fisiokinesiterapia	€ 16.983.777,42	FKT - Fisiokinesiterapia	€ 16.638.515,60	€ 16.638.515,60	€ 345.261,82
L - Laboratorio	€ 29.073.258,82	L - Laboratorio	€ 29.073.258,82	€ 29.176.473,11	€ -
MN - Medicina Nucleare	€ 2.138.194,47	MN - Medicina Nucleare	€ 2.000.355,86	€ 2.000.355,86	€ 137.838,61
RAD - Diagn. per imag.	€ 18.393.699,91	RAD - Diagn. per imag.	€ 18.207.641,41	€ 18.207.641,41	€ 186.058,50
RT - Radioterapia	€ 344.127,59	RT - Radioterapia	€ 344.127,59	€ 460.877,45	€ -
Totale complessivo	€ 77.651.000,00	Totale complessivo	€ 76.954.822,46	€ 77.651.000,00	€ 696.177,54

ASPAT
Associazione Sanità Privata
Accreditata Territoriale

A. I. S. A.
DIRETTORE GENERALE
Dott. Isa Valeriana Carnielli

FederLab-SBV
Associazione di Comparto dei
Laboratori di Sanità Privata Associate

[Handwritten signature]

AVP
↑

IOAI CATTANIA
[Handwritten signature]

[Handwritten signature]

[Handwritten signature]

[Handwritten signature]

TABELLE RIASSUNTIVE VALUTAZIONI TAVOLO TECNICO OVERSELL 2009
 (AI SESSI VERBALI N. 25 DEL 6/12/11 - R. 26 DEL 8/12/11 - R. 27 DEL 27/12/11)

DISTRETTO	Codice	Struttura	OK	ANNO	Raggr. Branche	Prestazioni riconosciute ricalcolate su base annua	OVERSELL	% di overselling
06048	700700	Alma Center Laboratorio	OK	2009	L - Laboratorio	36 266	2 031	5.60%
06048	700800	Altarelli	OK	2009	L - Laboratorio	17 445	2 370	13.59%
06048	701000	C. R. Mangliano	OK	2009	L - Laboratorio	18 221	2 588	14.20%
06048	701100	Maglio M	OK	2009	L - Laboratorio	56 817	11 601	20.42%
06048	701200	Sapio	OK	2009	L - Laboratorio	15 193	754	4.96%
06048	701300	Sorrentino F.	OK	2009	L - Laboratorio	35 914	4 195	11.68%
06048	701400	Ciccione	OK	2009	L - Laboratorio	35 798	3 142	8.78%
06048	701500	Sepe A.	OK	2009	L - Laboratorio	46 214	8 286	17.93%
06048	701600	De Caprio Aliberti	OK	2009	L - Laboratorio	24 981	3 699	14.81%
06048	700500	Altei	OK	2009	RAD - Diagn. per immag.	9 087	1 313	14.45%
06048	700600	Alma Center Radiologia	OK	2009	RAD - Diagn. per immag.	27 620	1 271	4.60%
06048	760200	CEM S. M. Pozzo	OK	2009	RAD - Diagn. per immag.	18 414	4 905	26.64%

[Handwritten signature]

[Handwritten signature]

ASPAT
 Associazione Sanità Privata
 Accreditata Territoriale

FORN. GARANT

FedLab-SBV
 Associazione di categoria dei
 Laboratori e dei Centri Privat Accredited

[Handwritten signature]

A. I. S. A.
 DIRETTORE GENERALE
 Dott. S. P. Valeriani

[Handwritten signature]

[Handwritten signature]

DISTRETTO	Codice	Struttura	ANNO	Raggr. Branche	Prestazioni riconosciute ricalcolate su base annua	OVERSELL	% di overselling
06049	731500	Hippocrates	2009	CA - Cardiologia	5 707	992	17,38%
06049	150202	CFR	2009	FKT - Fisiokinesiterapia	43 007	4 388	10,20%
06049	730200	MFR	2009	FKT - Fisiokinesiterapia	122 085	403	0,33%
06049	730500	Spallanzani	2009	L - Laboratorio	120 073	18 330	15,27%
06049	731300	Limatola	2009	L - Laboratorio	46 269	3 921	8,47%
06049	740300	Galenio	2009	L - Laboratorio	73 762	10 544	14,29%
06049	740400	Lab. S. Lucia	2009	L - Laboratorio	33 667	409	1,21%
06049	740600	S. Anna	2009	L - Laboratorio	51 759	9 858	19,05%

* IL TAVOLO TECNICO APPROVA PERCHÉ IL COSTO MEDIO È MEGLIO DI QUELLO STABILITO PER LE SUBCOLLE TIPOLOGIE PAZIENZA

** IL TAVOLO TECNICO APPROVA SOLO PER IMPLEMENTAZIONE VETTORI

ADP/RE

[Handwritten signature]

ASPAT
Associazione Sanità Privata
Accreditata Territoriale

FedLab-SBV
Associazione di Categoria dei
Laboratori e di Tecnologie Accreditate

A. I. S. A.
DIRETTORE GENERALE
Dott. ssa Palmira Carroli

FOA GRAMIA

[Handwritten signature]

[Handwritten signature]

[Handwritten signature]

UNA 3 SUD
C Mare

DISTRETTO	Codice	Struttura	ANNO	Raggr. Branche	Prestazioni riconosciute ricalcolato su base annua	OVERSELL	% di overselling
* * *	150204	Villa delle Ginestre	2009	FKT - Fisiokinesiterapia	37.195	3.287	8,84%
* * *	750200	Fisioterapia	2009	FKT - Fisiokinesiterapia	104.501	8.603	8,23%
* * *	750300	Astra sas	2009	L - Laboratorio	87.928	13.068	14,86%
	750600	MADOLAB	2009	L - Laboratorio	22.723	1.424	6,27%
	750100	Lourdes	2009	RAD - Diagn. per immag.	5.474	205	3,74%

* : GIUSTIFICAZIONI NON PARQUETUTE

* * : IL TAVOLO TECNICO APPROVA SOLO PER IMPLEMENTAZIONE SETTORI.

Handwritten signature and initials.

AMR K

Handwritten initials.

Handwritten signature and initials.

FORUM SBV
Associazione di Categoria dei
Laboratori Sanitari Privati Accreditati

ASPAT
Associazione Sanità Privata
Accreditata Regionale

Handwritten signature and initials.

Handwritten signature and initials.

VIA CARCANIA
Handwritten signature and initials.

Handwritten signature and initials.



DISTRETTO	Codice	Struttura	ANNO	Raggr. Branche	Prestazioni riconosciute ricalcolate su base annua	OVERSELL	% di overselling
06051	710200	Rocca sas	2009	CA - Cardiologia	10 916	369	3.38%
06051	710300	Morra sas	2009	CA - Cardiologia	8 779	385	4.39%
06051	710700	Kappa srl	2009	L - Laboratorio	222 238	42 396	19.08%
06051	710800	Scotto snc	2009	L - Laboratorio	13 320	1 541	11.57%
06051	710900	Salus snc	2009	L - Laboratorio	30 253	6 403	21.16%
06051	711000	Biolabor snc	2009	L - Laboratorio	87 031	14 970	17.20%
06051	711100	Alfa sas	2009	L - Laboratorio	53 970	20 385	37.77%
06051	760400	Esposito Filomena	2009	L - Laboratorio	16 679	4 584	27.48%
06051	760800	SEMEION lab s.n.c.	2009	L - Laboratorio	34 737	5 787	16.66%
06051	761000	LAC di Rea S.	2009	L - Laboratorio	31 761	782	2.46%
06051	710400	S. Felice	2009	RAD - Diagn. per immag.	4 566	452	9.90%
06051	710600	MELUCCIO	2009	RAD - Diagn. per immag.	10 312	2 310	22.40%
06051	760300	Aprile s.a.s.	2009	RAD - Diagn. per immag.	18 578	4 216	22.69%

ANAC

[Handwritten signature]

[Handwritten signature]
SUR

Federlab-SBV
Associazione di categoria dei
Laboratori di Diagnostica Accreditati

Foto Anonima
[Handwritten signature]

ASPAT
Associazione Sanita Privata
Accreditata Territoriale

A. I. S. A.
DIRETTORE GENERALE
Dott. Anna Valeriana Carnalis



DISTRETTO	Codice	Struttura	ANNO	Rapp. Branche	Prestazioni riconosciute ricalcolate su base annua	OVERSELL	% di overselling
06052	770300	Vesuviana sas	2009	BV - Branche a visita	4.977	1.719	34.54%
06052	770100	S. Lucia	2009	L - Laboratorio	28.572	1.531	5.36%
06052	770200	Trusso	2009	L - Laboratorio	9.295	5.373	57.81%
06052	770600	S. Giuseppe	2009	L - Laboratorio	34.379	1.130	3.29%
06052	770700	Biomedical	2009	L - Laboratorio	94.765	15.021	15.85%
06052	770800	Bifulco	2009	L - Laboratorio	28.712	1.029	3.58%
06052	770900	Caldarelli	2009	L - Laboratorio	95.570	24.531	25.67%
06052	771000	Cola	2009	L - Laboratorio	20.625	2.654	12.87%
06052	771100	Biodiagnostical snc	2009	L - Laboratorio	50.240	1.435	2.86%
06052	780200	Napolitano	2009	L - Laboratorio	29.508	8.785	29.77%
06052	780300	Di Leva	2009	L - Laboratorio	32.686	2.201	6.73%
06052	780400	Rega	2009	L - Laboratorio	64.397	6.222	9.66%
06052	790100	Biocentro sas	2009	L - Laboratorio	18.007	2.930	16.27%
06052	790200	Centro LA. SA.	2009	L - Laboratorio	13.888	825	5.94%
06052	790300	Tortora M.	2009	L - Laboratorio	14.671	4.558	31.07%
06052	790400	Bio-Diagn. Poggiom.	2009	L - Laboratorio	54.087	7.304	13.50%

* MOTIVAZIONI DI EVENTUALI GIUSTIFICAZIONI PER PRESENTE:

ANPRC

A

SUR

FDA CIAPPANIA

SR

ASPAT

Associazione Sanità Privata
Accreditata Territoriale

Federlab-SBV
Associazione Nazionale
Laboratori e dei Centri
Analisi Accreditati

AL. S.A.
DIRETTORE GENERALE
Dott. Asa Valentini Carnielli

DISTRETTO	Codice	Struttura	ANNO	Raggr. Branch	Prestazioni riconosciute ricalcolate su base annua	OVERSELL	% di overselling
06053	008025	Centro AID	2009	AD - Diabetologia	40.045	7.005	17,49%
06053	150801	C.TF Centro Terapia Fisica	2009	FKT - Fisiokinesiterapia	3.121	253	8,11%
06053	008022	FISIOSPORTMEDICAL	2009	FKT - Fisiokinesiterapia	179.423	13.782	7,68%
06053	150005	Centro Medicina Psicosomatica	2009	FKT - Fisiokinesiterapia	43.589	12.066	27,68%
06053	008021	Lab. C D S	2009	L - Laboratorio	115.579	3.946	3,41%
06053	008023	Lab. BIDELLO	2009	L - Laboratorio	93.651	8.644	9,23%
06053	008026	Lab. MINERVA	2009	L - Laboratorio	56.847	998	1,76%
06053	008027	Lab. VARONE	2009	L - Laboratorio	143.912	10.171	7,07%
06053	008028	Lab. DE FUSCO	2009	L - Laboratorio	92.606	14.336	15,48%
06053	008029	Lab. RUSSO (DS 53)	2009	L - Laboratorio	45.003	1.122	2,49%
06053	008017	Centro Laser - Radiologia	2009	RAD - Diagn. per immag.	27.292	3.647	13,36%
06053	150105	Clinica Stabia	2009	RAD - Diagn. per immag.	4.842	270	5,58%
06053	150105	Clinica Stabia	2009	RT - Radioterapia	16.225	2.345	14,45%



Stampa illeggibile

ANPRC

Handwritten signature

Handwritten signature

FederLab-SBV
Associazione di Categoria del
Laboratori e dei Servizi Diagnostici Accreditati

ASPAT
Associazione-Sanità Privata
Accreditata Territoriale


FOAI CARAWIA

Handwritten signature

A.I.S.A.
DIRETTORE GENERALE
Dott. SSA Palmarina Carmelli

Handwritten signature

Handwritten signature



DISTRETTO	Codice	Struttura	ANNO	Raggr. Branche	Prestazioni riconosciute ricalcolate su base annua	OVERSELL	% di overselling
06054	008321	CENTRO ODONT. COSIMO	2009	BV - Branche a visita	2.543	697	2,8%
06054	008322	CENTRO ODONT. ZARCONO	2009	BV - Branche a visita	3.678	233	6,33%
06054	008327	CENTRO CARD. FOLCO GRIMALDI	2009	CA - Cardiologia	6.955	492	7,07%
06054	008310	LABORATORIO AN. VILLA SANDRIANA	2009	L - Laboratorio	28.168	15.600	55,38%
06054	008311	CENTRO VESUVIANO ANALISI S.A.S.	2009	L - Laboratorio	25.879	1.383	5,34%
06054	008314	STUDIO AEMME s.n.c.	2009	L - Laboratorio	19.455	441	2,27%
06054	008315	LAB. ANALISI "S. GIORGIO"	2009	L - Laboratorio	81.360	6.784	8,34%
06054	008316	LAB. AN. ROMANO GIUSEPPE	2009	L - Laboratorio	45.138	4.169	9,24%
06054	008319	CENTRO RADIOLOGIA E TERAPIA FISICA s.r.l.	2009	RAD - Diagn. per immag.	14.295	732	5,12%
06054	008323	RADIOLOGIA "GATTA" s.a.s.	2009	RAD - Diagn. per immag.	14.534	155	1,07%

* VERIFICATO I DATI ELABORATI DALL'ASL NA 3 SUD SI DEDUCE CHE FOR VI È SORRIMENTO OLTRA IL 10% OVERSELLING. OVVERO, RINTRARCO NEI LIMITI CONTRATTUALI (VERBARE P. 24 SUL 27/12/11)

** Centro Odont. Cosimo: si ricondona lo sioramento (over-selling) dal 19,89% che corrisponda a 455 prestazioni ANPIL

[Handwritten signature]

[Handwritten signature] SUR

ASPAT
Associazione Sanità Privata
Accreditata Territoriale

AQ. S. A.
DIRETTORE GENERALE
Dott. ssa Patrizia Curmizzi

Federlab-SBV
Associazione di Laboratori del
Laboratorio di Diagnostica Privata Accredited

FOA: ANPIL
[Handwritten signature]

[Handwritten signature]



DISTRETTO	Codice	Struttura	ANNO	Rang. Branche	Prestazioni riconosciute ricalcolate su base annua	OVERSELL	% di overselling
**	008218	PLINIO BAV	2009	BV - Branche a visita	31.731	5000	6.19%
**	008217	LAB. AN. CL. MONTELLA	2009	L - Laboratorio	46.908	2.903	6.19%
**	06055	PLINIO Laboratorio	2009	L - Laboratorio	37.647	1.343	8.96%
**	008218	PLINIO Radiologia	2009	RAD - Diagn. per immag.	14.994	281	6.96%
**	008218	PLINIO Radioterapia	2009	RT - Radioterapia	4.038		

* VERIFICATO I DATI ELABORATI DALL'ASL PA 3 SUD SI DECIDE CHE NON VI È SFORAMENTO OUTRIL
 IL 10% OVERSALLING QUINDI AUMENTO DEI LIMITI CONTRATTUALI (VERSARE PER 27/10/11)

** CENTRO PLINIO BAV LO SFORAMENTO (OVERSALLING) È DEL 1,36% (LA CORREZIONE È 430 PRESTAZIONI)

*** CENTRO PLINIO LABORATORIO LO SFORAMENTO (OVERSALLING) È DEL 10,37% CHE CORRISPONDE A 3903 PRESTAZIONI

ANPRIC

[Handwritten signature]

[Handwritten signature]

ASPAT
 Associazione Sanità Privata
 Accreditata Territoriale

Federlab-SBV
 Associazione di Categoria del
 Laboratorio di Genesi Privati Accreditati

A.I.S.A.
 DIRETTORE GENERALE
 Dott. ssa *[Handwritten name]*

FOAI GALLARATE

[Handwritten signature]

[Handwritten signature]

INNOVARE
Crate di S...

DISTRETTO	Codice	Struttura	ANNO	Reggr. Branche	Prestazioni riconosciute ricalcolate su base annua	OVERSELL	% di oversteering
06056	008428	DI MED	2009	BV - Branche a visita	19.337	4.238	11.48%
06056	008438	EUDENTAL	2009	BV - Branche a visita	36.911	2.359	19.11%
06056	008417	CENTRO RIC. MAL. CARDIOV. CASO	2009	CA - Cardiologia	12.346	2.012	17.87%
06056	008432	BOCCIA ENRICO	2009	CA - Cardiologia	11.261	7.976	19.76%
06056	008420	CENTRO RADIOL. GARGIULO	2009	FKT - Fisiokinesiterapia	40.357	10.583	21.50%
06056	008411	RICCIARDI	2009	L - Laboratorio	49.222	12.981	23.61%
06056	008413	Biolabor - Boscotrecase	2009	L - Laboratorio	54.983	5.934	18.40%
06056	008415	LAB. TAMBURRO	2009	L - Laboratorio	27.950	5.688	20.35%
06056	008416	DIAGN. MED. ORLANDO	2009	L - Laboratorio	45.634	5.305	11.63%
06056	008421	LA MURA	2009	L - Laboratorio	38.242	9.873	25.82%
06056	008422	Sannino	2009	L - Laboratorio	32.247	7.068	15.66%
06056	008427	C.M.O.	2009	L - Laboratorio	27.950	2.803	2.11%
06056	008433	CENTRO RICERCHE CL. GRAZIANO	2009	L - Laboratorio	45.133	2.803	2.11%
06056	008443	SOCIETA' CMN S.R.L.	2009	L - Laboratorio	132.600	19.981	70.49%
06056	LAB067	CMN	2009	L - Laboratorio	28.346	15.785	14.18%
06056	008442	C.M.O.	2009	L - Laboratorio	111.338	4.217	47.59%
06056	008420	CENTRO RADIOL. GARGIULO	2009	MN - Medicina Nucleare	8.861	1.246	14.49%
06056	008425	C.M.O.	2009	RAD - Diagn. per immag.	8.601	2.550	47.59%
06056	008430	EPISTOLATO	2009	RAD - Diagn. per immag.	65.331	975	6.33%
06056	008436	BARON	2009	RAD - Diagn. per immag.	5.358		
					15.393		

* : MOTIVAZIONI NON PRESENTI DI EVENTUALI GIUSTIFICAZIONI

** : DIM. LO SFORAMANTO (OVERBALANCE) QUANTIFICATO DEL 20,17%. CORRISPONDENTI A 3501 PRESTAZIONI.

*** : E.K.O. RAD. - LO SFORAMANTO (OVERBALANCE) QUANTIFICATO DEL 23,71% CHE CORRISPONDE A 15492 PRESTAZIONI.

ANPAC

ASST

ASPAT
Associazione Sanita Privata
Accreditata Territoriale

FARMACIA

FedLab-SBV
Associazione di Categoria dei
Laboratori di Cat. Privati Accreditati

A.S.A.
DIRETTORE GENERALE



DISTRETTO	Codice	Struttura	ANNO	Raggr. Branche	Prelezioni riconosciute ricalcolate su base annua	OVERSELL	% di overselling
06057	008523	ST. ODONTOIATRICO GUARNIERI	OK	2009	BV - Branche a visita	4.875	51.06%
06057	150115	CASA DI CURA VILLA DELLE MARGHERITE	OK	2009	CA - Cardiologia	2.489	
06057	150851	DIMENSIONE AZZURRA	OK	2009	FKT - Fisiokinesiterapia	1.012	8.10%
06057	008512	MAZZA	OK	2009	L - Laboratorio	67.142	18.27%
06057	008515	CENTRO DIAGN CLINICO ABRUZZESE	OK	2009	L - Laboratorio	22.662	23.29%
06057	008516	DOTT. M. PAROLA	OK	2009	L - Laboratorio	5.279	5.28%
06057	008521	LAB. AN AURILIA (DOCA)	OK	2009	L - Laboratorio	31.024	2.12%
06057	150102	S. MARIA LA BRUNA	OK	2009	L - Laboratorio	49.277	28.68%
06057	150115	CASA DI CURA VILLA DELLE MARGHERITE	NO	2009	L - Laboratorio	1.744	20.41%
06057	008513	CENTRO POL. ASCIONE E PANELLA	OK	2009	RAD - Diagn. per immag.	8.022	
06057	150102	S. MARIA LA BRUNA	OK	2009	RAD - Diagn. per immag.	16.127	2.49%
06057	150115	CASA DI CURA VILLA DELLE MARGHERITE	NO	2009	RAD - Diagn. per immag.	1.625	6.09%

* VERIFICATO I DATI ELABORATI DALL'ASL MA 3 SUB SI DECIDE CHE NON VI È SPORAMENTO


OLTRE IL 10% OVERSALLING BUIVI RITIRATO NEI LIMITI CONTATTUALI (VERBALE N° 20 DIC 2011/14)

** S. MARIA LA BRUNA - AUTORIZZAZIONE PER PROCEDERE

*** CASA DI CURA VILLA DELLE MARGHERITE (CA) LO SPORAMENTO (OVERSALLING) È QUANTIZZATO IN 15,81% CORRISPONDENTE A N° 1852 PRELEZIONI.

*** CASA DI CURA VILLA DELLE MARGHERITE (RAD) : LO SPORAMENTO (OVERSALLING) È QUANTIZZATO IN 21,30% CORRISPONDENTE A N° 278 PRELEZIONI.

AMPER



A.I.S.A.
DIRETTORE GENERALE
Dott. Mario Valentini Carabelli

FOAI GRANIN

DISTRETTO	Codice	Struttura	Anno	Raggi. Branche	Prestazioni riconosciute ricostituito su base annua	OVERSELL	% di overselling
06058	008621	Casa di Cura M. Rosana s.p.a	2009	CA - Cardiologia	12.993	121	0,93%
06058	008622	IGEA CENTER	2009	CA - Cardiologia	6.776	1.144	16,96%
06058	009016	CENTRO DIAGN. CARD. CIMMINO	2009	CA - Cardiologia	7.207	1.548	21,48%
06058	008617	CIMA.SA. S.R.L.	2009	D - Dialisi	14.097	102	0,72%
06058	008613	Voccia & Di Martino	2009	L - Laboratorio	65.348	1.295	1,98%
06058	008615	LAB. MAURELLA	2009	L - Laboratorio	56.828	29.123	51,25%
06058	008619	Analisi Chimico-Cliniche M.E.C.I	2009	L - Laboratorio	60.121	4.746	7,89%
06058	008621	Casa di Cura M. Rosana s.p.a	2009	L - Laboratorio	135.148	29.110	21,54%
06058	009010	Della Monica Maria	2009	L - Laboratorio	26.715	260	0,97%
06058	009011	Di Ruocco Maria	2009	L - Laboratorio	27.587	101	0,37%
06058	009012	Liguori	2009	L - Laboratorio	160.685	1.804	1,12%
06058	008613	Voccia & Di Martino	2009	RAD - Diagn. per immag.	2.281	1.712	75,05%
06058	008620	RAGGI X DI LOFFREDO	2009	RAD - Diagn. per immag.	12.074	1.144	9,47%

* MOTIVAZIONI DI EVENTUALI GIUSTIFICAZIONI NON PRESENTI

** IGEA CENTER = LO SPORADICO (OVERSALDIA) È QUANTIFICATO IN 0,68% IN A.S.S. PRIVATIZZATI.

[Handwritten signature]

[Handwritten signature]

TOA (C.A.M.I.A.)
[Handwritten signature]

ASPAT
Associazione (Sanità) Privata
Accreditata Territoriale

FederlabBBV
Associazione di Laboratori del
Territorio e del Centro
Privati Accreditati

A.C.I. S.A.
DIRETTORE GENERALE
Dott. med. Valentino Cornicelli

[Handwritten signature]



DISTRETTO	Codice	C.M.S.	Struttura	ANNO	Page. Branche	Previdizioni riconosciute ricalcolate su base annua	% di oversetting
06059	008713	ECOLAB s.n.c.	OK	2009	FKT - Fisiokinesiterapia	51.502	19,56%
06059	008813	ECOLAB s.n.c.	OK	2009	L - Laboratorio	57.915	4,79%
						OVERSELL	
						10.075	19,56%
						2.774	4,79%

* VERIFICATO I DATI ELABORATI DALL'ARL PA 3 SUD SI DECIDE CHE PER UNO SIFORMANDO
 OLTRE IL 10% OVERSALLING QUASI AUMENTANO NEI LIMITI CONTINUALI (VERBALE N. 29 DEL 21/11/11)

[Handwritten signature]

ASPAT
 Associazione Sanità Privata
 Accreditata Territoriale

[Handwritten signature]
 F. DAI ANTONI
[Handwritten signature]

Federazione SBV
 Associazione di Categoria dei
 Laboratori Sanitari del Nord

ACI S.p.A.
 DIRETTORE GENERALE
 Dott.ssa Valterina Carricchi

PA 3 SUD

[Handwritten signature]


Villa delle
Ginestre
 CENTRO DI RIABILITAZIONE e FKT

Via Torino, 21- 80040 Volla (NA) - Tel. 081/7746647 - 7743550 Fax 081/7336762

e-mail: villaginestresrl@libero.it

Spett.le ASL NA3Sud
 Castellammare di Stabia
 Resp. Tavolo Tecnico

081-8744777

Alla cortese att.ne dell'AVV. Abbagnale da parte del Dott. Luigi Ugliano.

- Il Centro Villa delle Ginestre ha conosciuto i dati di attività e di spesa relativi all'anno 2009 solo dal Decreto n° 86 del 20/12/2011 in quanto il tavolo tecnico non li ha comunicati antecedentemente.
- Il Tribunale di Torre Annunziata Sez. dist. Di Castellammare di Stabia ha riconosciuto le spettanze dell'intero fatturato 2009.
- Non si riesce a capire come sono stati calcolati nel Decreto 68 i valori di overselling per l'anno 2009 rispetto al 2008.

Distinti saluti

(Handwritten signature)

Dott. Luigi Ugliano

A. I. S. A.
 DIRETTORE GENERALE
 Dott. ssa *Valentino Carnielli*

(Handwritten signature)

ASPAT
 Associazione Sanità Privata
 Accreditata Territoriale

(Handwritten signature)

(Handwritten signatures)

P.IVA: 01411891219



Cod. Fisc.: 05306570630



ASL NAPOLI 3 SUD - REGRESSIONE TARIFFARIA ANNO 2009 - FATTURATI FINALI PER SINGOLA STRUTTURA

Table with columns: BRANCHE, CODICE, STRUTTURA, FATTURATO AL NETTO DELLO SCONTO, FATTURATO RICONOSCIBILE, FATTURATO FINALE, NOTA CREDITO PER OVERSELLING, NOTA CREDITO PER ESALIMENTO, NOTA CREDITO PER RTU, TOTALE NOTE CREDITO, RTU, PRESTAZIONI RICONOSCIBILI. Rows are grouped by branches: AD - Diabetologia, BV - Branche a visita, CA - Cardiologia, D - Dialisi, FKT - Fisioterapia.

Handwritten initials or signature at the bottom right corner.

MAD SUD IA

ASL NAPOLI 3 S.p.A. REGRESSIONE TARIFFARIA ANNO 2009 - FATTURATI FINALI PER SINGOLA STRUTTURA

Table with columns for code, description, and various numerical values (€). The table lists numerous medical and laboratory services, such as 'Centro Laser - Laboratorio', 'Lab. C.D.S.', 'Lab. BIELLO', 'Lab. MINERVA', etc., along with their respective costs and percentages.

Handwritten signature or mark.

IA
(NAPOLI SUD)

ASL NAPOLI SUD - REGRESSIONE TARIFFARIA ANNO 2009 - FATTURATI FINALI PER SINGOLA STRUTTURA

008430	EPISTOLATO	€ 186.183,75	€ 97.574,46	€ 79.133,91	€ 75.974,99	€ 88.609,29	€ 18.440,55	€ 3.158,92	€ 110.208,76	3,99%	2.244
008436	BARON	€ 507.724,53	€ 475.565,01	€ 457.083,27	€ 438.837,09	€ 32.159,51	€ 18.481,74	€ 18.246,46	€ 68.867,43	3,99%	13.892
008513	CENTRO POL. ASCIONE E PANELLA	€ 530.693,85	€ 530.693,85	€ 517.294,51	€ 496.644,77	-	€ 13.399,35	€ 20.649,73	€ 34.049,08	3,99%	15.796
008620	TALIERCIO	€ 110.191,41	€ 110.191,41	€ 107.463,92	€ 103.174,09	-	€ 2.727,50	€ 4.289,82	€ 7.017,32	3,99%	3.274
008621	DO CA	€ 633.794,51	€ 633.794,51	€ 613.218,29	€ 588.739,40	-	€ 20.576,22	€ 24.478,89	€ 45.065,11	3,99%	19.376
008613	Vocila & Di Martino	€ 74.654,75	€ 74.654,75	€ 71.882,15	€ 69.072,71	-	€ 2.772,59	€ 2.869,44	€ 5.642,04	3,99%	2.207
008620	RAGGI X DI LOFFREDO	€ 402.285,88	€ 364.169,67	€ 363.536,72	€ 339.423,99	€ 38.116,20	€ 10.632,95	€ 97.134,59	€ 62.861,89	3,99%	10.616
008621	Casa di Cura M. Rosiana s.p.a.	€ 2.809.587,85	€ 2.809.587,85	€ 2.433.309,43	€ 2.336.174,84	-	€ 7.794,80	€ 11.086,84	€ 12.350,10	3,99%	29.132
150102	S.MARIA LA BRUNA	€ 49.451,00	€ 302.933,71	€ 277.730,45	€ 266.643,80	-	€ 25.203,26	€ 6.241,82	€ 14.895,06	3,99%	4.459
150106	Clinica Staba	€ 36.421,30	€ 28.663,08	€ 22.421,27	€ 21.526,24	€ 7.756,22	-	€ 396,11	€ 10.737,38	3,99%	813
190115	CASA DI CURA VILLA DELLE MARGHERITE	€ 268.981,10	€ 268.981,10	€ 268.981,10	€ 258.243,72	-	€ 10.737,38	€ 59.104,52	€ 59.500,63	3,99%	9.087
700600	Altri	€ 1.481.017,92	€ 1.481.017,92	€ 1.480.621,81	€ 1.421.517,29	-	€ 87,96	€ 4.516,87	€ 4.604,83	3,99%	27.617
710400	S. Felice	€ 113.239,74	€ 113.239,74	€ 113.151,78	€ 108.634,90	-	€ 11.722,84	€ 15.734,81	€ 27.467,45	3,99%	10.014
710600	MELUCCIO	€ 405.889,02	€ 405.889,02	€ 394.166,18	€ 378.431,58	-	€ 5.074,12	€ 11.913,75	€ 16.987,88	3,99%	11.613
730300	Vitico	€ 287.169,62	€ 287.169,62	€ 287.169,62	€ 275.706,18	-	-	€ 11.463,44	€ 11.463,44	3,99%	11.589
730400	Guadagnò	€ 768.828,93	€ 768.828,93	€ 763.244,69	€ 732.776,94	-	€ 5.584,25	€ 30.487,75	€ 38.052,00	3,99%	19.390
731600	Alpha srl	€ 360.380,74	€ 346.884,57	€ 335.071,28	€ 321.695,66	€ 13.498,17	€ 11.813,29	€ 13.375,62	€ 38.685,08	3,99%	5.108
750100	Lourdes	€ 1.093.682,75	€ 1.093.682,75	€ 986.927,88	€ 947.530,99	-	€ 106.754,86	€ 39.396,90	€ 146.151,76	3,99%	17.903
760200	CEM S.M. Pozzo	€ 496.125,38	€ 496.125,38	€ 481.851,30	€ 462.816,42	-	€ 14.274,08	€ 19.234,89	€ 33.508,97	3,99%	18.040
760300	Aprile s.p.a.	€ 505.200,55	€ 505.200,55	€ 492.068,39	€ 472.425,85	-	€ 13.130,16	€ 19.642,74	€ 32.774,90	3,99%	14.382
770100	S. Lucia	€ 257.475,23	€ 257.475,22	€ 256.850,38	€ 246.597,94	-	€ 2.665,34	€ 5.554,96	€ 8.220,30	3,99%	5.836
770200	Trusso	€ 141.822,12	€ 141.822,12	€ 139.156,78	€ 133.801,82	-	-	€ 2.632,76	€ 2.632,76	3,99%	2.093
770500	Mediario	€ 65.952,90	€ 65.952,90	€ 65.952,90	€ 63.300,15	-	-	-	€ 2.652,75	3,99%	2.882
780100	La Maddonna	€ 21.515,97	€ 21.515,97	€ 15.514,25	€ 15.514,25	-	€ 6.001,71	-	€ 6.001,71	0,00%	2.882
908218	PLINIO Radioterapia	€ 511.300,76	€ 511.300,76	€ 328.613,33	€ 328.613,33	-	€ 182.687,43	-	€ 182.687,43	0,00%	10.880
150105	Clinica Staba	€ 85.979.866,00	€ 82.618.468,77	€ 80.512.595,00	€ 77.651.000,00	€ 3.364.377,23	€ 2.102.893,77	€ 2.861.595,00	€ 8.328.866,00	5,02%	8.253.117
RT - Radioterapia											
Totale complessivo											

Handwritten mark

FATTURATI E PRESTAZIONI RICONOSCIBILI

BRANCHE	FATTURATO RICONOSCIBILE	PRESTAZIONI RICONOSCIBILI
AD - Diabetologia	€ 721.892,92	40.882
BV - Branche a visita	€ 2.429.261,53	128.185
CA - Cardiologia	€ 4.205.648,32	153.189
D - Dialisi	€ 3.472.197,35	19.647
FKT - Fisioterapia	€ 18.402.954,93	2.016.471
L - Laboratorio	€ 29.073.258,82	6.424.935
MN - Medicina Nucleare	€ 2.704.771,59	9.444
RAD - Diagn. per Immag.	€ 19.158.481,96	446.622
RT - Radioterapia	€ 344.127,59	13.762
Totale complessivo	€ 80.512.595,00	9.283.117

CALCOLO PERCENTUALE DI RTU

BRANCHE	Tetto 2009	Tetto 2008	FATTURATO RICONOSCIBILE	RTU
AD - Diabetologia	€ 955.568,57	€ 411.147,5768	€ 721.892,92	0,00%
BV - Branche a visita	€ 2.291.184,60	€ 1.371.123,9461	€ 2.429.261,53	5,68%
CA - Cardiologia	€ 4.384.894,48	€ 1.620.755,4225	€ 4.205.648,32	0,00%
D - Dialisi	€ 3.535.498,93	€ 2.152.873,3055	€ 3.472.197,35	0,00%
FKT - Fisioterapia	€ 16.638.515,60	€ 206.325,7263	€ 18.402.954,93	9,59%
L - Laboratorio	€ 29.178.473,11	€ 658.305,7263	€ 29.073.258,82	0,00%
MN - Medicina Nucleare	€ 2.000.355,86	€ 198.121,7116	€ 2.704.771,59	26,04%
RAD - Diagn. per Immag.	€ 18.207.641,41	€ 447.585,2041	€ 19.158.481,96	4,36%
RT - Radioterapia	€ 460.877,45	€ 137.783,98704	€ 344.127,59	0,00%
TOTALE	€ 77.651.000,00	€ 950.330,2598	€ 80.512.595,00	

DISPONIBILITA' RESIDUA DOPO PRIMA RTU

BRANCHE	Tetto	TEITTO	DISPONIBILITA'
AD - Diabetologia	€ 721.892,92	€ 965.558,57	€ 233.665,65
BV - Branche a visita	€ 2.291.184,60	€ 2.291.184,60	€ -
CA - Cardiologia	€ 4.205.648,32	€ 4.384.894,48	€ 179.246,16
D - Dialisi	€ 3.472.197,35	€ 3.535.498,93	€ 63.301,58
FKT - Fisioterapia	€ 16.638.515,60	€ 16.638.515,60	€ 0,00
L - Laboratorio	€ 29.073.258,82	€ 29.178.473,11	€ 103.214,29
MN - Medicina Nucleare	€ 2.000.355,86	€ 2.000.355,86	€ -
RAD - Diagn. per Immag.	€ 18.207.641,41	€ 18.207.641,41	€ -
RT - Radioterapia	€ 344.127,59	€ 460.877,45	€ 116.749,86
Totale complessivo	€ 76.954.822,45	€ 77.651.000,00	€ 696.177,54

RIPARTO DELLA DISPONIBILITA' E NUOVA RTU

BRANCHE	NOTE CREDITO PRIMA RTU	% DI INCIDENZA SUL TOTALE NOTE CREDITO	RECUPERO SU FONDO	RTU NEW
AD - Diabetologia	€ 138.076,93	3,86%	€ 27.018,61	4,57%
BV - Branche a visita	€ -	-	€ -	-
CA - Cardiologia	€ 1.764.439,33	49,59%	€ 345.261,82	7,71%
D - Dialisi	€ 704.415,73	19,80%	€ 137.838,61	20,95%
FKT - Fisioterapia	€ 950.840,54	26,73%	€ 186.058,50	3,99%
L - Laboratorio	€ -	-	€ -	-
MN - Medicina Nucleare	€ -	-	€ -	-
RAD - Diagn. per Immag.	€ 3.557.772,54	-	€ 696.177,54	-
RT - Radioterapia	€ -	-	€ -	-
Totale complessivo	€ 7.651.000,00	-	€ 696.177,54	-



Handwritten signature or mark.

RIPARTO DELLA DISPONIBILITA' RESIDUA

BRANCHE	FATTURATO FINALE CON RIPARTO DISPONIBILITA'	FATTURATO FINALE	TETTO	RIPARTO DISPONIBILITA'
AD - Diabetologia	€ 721.892,92	€ 721.892,92	€ 955.558,57	€ -
BV - Branche a visita	€ 2.318.203,21	€ 2.291.184,60	€ 2.291.184,60	€ 27.018,61
CA - Cardiologia	€ 4.205.648,32	€ 4.205.648,32	€ 4.384.894,48	€ -
D - Dialisi	€ 3.472.197,35	€ 3.472.197,35	€ 3.535.498,93	€ -
FKT - Fisiokinesiterapia	€ 16.983.777,42	€ 16.638.515,60	€ 16.638.515,60	€ 345.261,82
L - Laboratorio	€ 29.073.258,82	€ 29.073.258,82	€ 29.176.473,11	€ -
MN - Medicina Nucleare	€ 2.138.194,47	€ 2.000.355,86	€ 2.000.355,86	€ 137.838,61
RAD - Diagn. per Immag.	€ 18.393.699,91	€ 18.207.641,41	€ 18.207.641,41	€ 186.058,50
RT - Radioterapia	€ 344.127,59	€ 344.127,59	€ 460.877,45	€ -
Totale complessivo	€ 77.651.000,00	€ 76.954.822,46	€ 77.651.000,00	€ 696.177,54

AR

ASL
MA
ZIA

ASL
MA
ZIA

Letto, confermato e sottoscritto.



IL SEGRETARIO VERBALIZZANTE SUPPLENTE
(Sig.ra Angela De Rosa)

Angela De Rosa

TRASMISSIONE AL COLLEGIO SINDACALE

La presente deliberazione è stata trasmessa al Collegio Sindacale della A.S.L. ai sensi dell'art. 35 comma 3 della L.R. 03.11.94 n. 32 con nota n. 2769 in data 14/02/12

TRASMISSIONE AL COMITATO DI RAPPRESENTANZA DELLA CONFERENZA DEI SINDACI

La presente deliberazione è stata trasmessa al Comitato di Rappresentanza dei Sindaci ai sensi dell'art. 35 della L.R. 03.11.94 n. 32 con nota n. _____ in data _____

TRASMISSIONE ALLA GIUNTA REGIONALE

La presente deliberazione è stata trasmessa alla Struttura Regionale di Controllo della G.R.C. ai sensi dell'art.35 della L.R.03.11.94 n. 32 con nota n. _____ in data _____

PROVVEDIMENTO DELLA GIUNTA REGIONALE

Deliberazione della G.R. n. _____ del _____

Decisione: _____

IL FUNZIONARIO

[Signature]

INVIATA PER L'ESECUZIONE IN DATA 15 FEB. 2012 / **A:**

COLLEGIO SINDACALE	DIPARTIMENTO FARMACEUTICO	
SERV. GABINETTO	DIPARTIMENTO PREVENZIONE	
SERV. AFFARI GENERALI	DIPARTIMENTO RIABILITAZIONE	
SERV. AFFARI LEGALI	DIPARTIMENTO SALUTE MENTALE	
SERV. ACQUISIZIONE BENI E SERVIZI	DISTRETTO N. 48	
SERV. ASSISTENZA SANITARIA	DISTRETTO N. 49	
SERV. CONTROLLO DI GESTIONE	DISTRETTO N. 50	EX A.S.L. NA 4
SERV. FORMAZ. E AGGIORN. PROF.	DISTRETTO N. 51	SERV. FASCE DEBOLI
SERV. GESTIONE ECONOMICO FINAN	DISTRETTO N. 52	SERV. PATOLOGIA CLINICA
SERV. GESTIONE RISORSE UMANE	DISTRETTO N. 53	
SERV. GEST.TECN.PATR.IMMOB.OSP.	DISTRETTO N. 54	
SERV. GEST.TECN.PATR.IMMOB.TERR.	DISTRETTO N. 55	EX A.S.L. NA 5
SERV. GEST.TECN.SISTEMI INFORMAT	DISTRETTO N. 56	
SERV. ISPETTIVO	DISTRETTO N. 57	SERV. ASSISTENZA DISTRETTUALE
SERV. MATERNO INFANT. OSPEDAL.	DISTRETTO N. 58	SERV. ASSISTENZA OSPEDALIERA
SERV. MATERNO INFANT. DISTRET.	DISTRETTO N. 59	
SERV. PREVENZIONE E PROTEZIONE	OO.RR. AREA NOLANA	
SERV. RELAZIONE CON IL PUBBLICO	OO.RR. AREA STABIESE	
COORD.TO GESTIONE LIQUIDATORIA	OO.RR. GOLFO VESUVIANO	
COORD.TO SOCIO SANITARIO AZIEND	OO.RR. PENISOLA SORRENTINA	
COORD.TO PROGETTI FONDI		