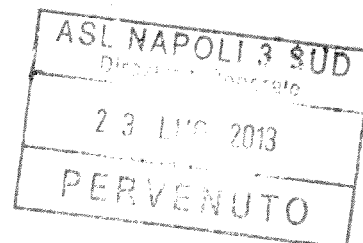




**REGIONE CAMPANIA**  
**AZIENDA SANITARIA LOCALE NA 3 SUD**

VIA MARCONI, 66  
TORRE DEL GRECO

**DELIBERAZIONE DEL DIRETTORE GENERALE**



**OGGETTO: Revoca della Deliberazione n. 104 del 28.02.2012. - Definizione Regressione Tariffaria Unica Anno 2009 – Macroarea di Assistenza Specialistica Ambulatoriale**

Il Dirigente responsabile della U.O.C.,

Alla stregua della istruttoria compiuta dal Dirigente responsabile della predetta U.O.C. nonché Coordinatore del Tavolo Tecnico dal 20/06/2011 (giusta nota prot. n. 0023913 del Commissario Straordinario pro-tempore) e delle risultanze e degli atti tutti richiamati nelle premesse che seguono, costituenti istruttoria a tutti gli effetti di legge, nonché dell'espressa dichiarazione di regolarità tecnica ed amministrativa della stessa resa dal medesimo responsabile Dirigente proponente a mezzo di sottoscrizione della presente;

dichiarata altresì espressamente con sottoscrizione, nella qualità di responsabile del trattamento anche nella fase di pubblicazione, la conformità del presente atto ai principi di cui al D.L.gs. 30 giugno 2003, n. 196, con consequenziale esclusiva assunzione di responsabilità;


dichiarata, infine, la conformità del presente atto ai principi di cui alla legge 6 novembre 2012, n.190;

**Premesso che**



- con deliberazione regionale n. 2451 del 01/08/2003, avente ad oggetto: "Determinazione dei volumi di prestazioni sanitarie da assicurare per l'anno 2003 e dei correlati limiti di spesa ai sensi della delibera di Giunta Regionale n. 1272 del 28 marzo 2003", la Giunta Regionale della Campania stabiliva che il numero di prestazioni ed i correlati fatturati eccedenti il tetto assegnato, sarebbero stati remunerati attraverso l'istituto della Regressione Tariffaria Unica (R.T.U.);
- tale modalità di remunerazione deve essere applicata a tutte le macroaree assistenziali (Ospedaliera, Specialistica Ambulatoriale, Riabilitativa);
- l'istituto della R.T.U. è stato confermato anche nelle successive deliberazioni regionali (n. 048/03, n. 2157/05, n. 1843/05, n. 800/06, n. 517/07, n. 1268/08 e n. 1269/09);

**Considerato che**

- La ASL Napoli 3 SUD nasce dalla fusione delle ex AA.SS.LL. Napoli 4 e Napoli 5, per effetto delle deliberazioni di Giunta Regionale nn. 550 e 551 del 20.03.2009, e che pertanto è stato necessario un periodo di transizione, propedeutico all'unificazione delle metodologie di monitoraggio e di calcolo utilizzate nelle suddette ex AA.SS.LL. per la definizione della R.T.U.;
- la DGRC n. 1269 del 16 luglio 2009 ha assegnato alla A.S.L. Napoli 3 SUD per l'anno 2009 relativamente alla Macroarea di Assistenza Specialistica Ambulatoriale Esterna da Privati un limite di spesa complessivo di € 77.651.000;

- 
- la suddetta deliberazione regionale ha stabilito che le ASL, sulla base della programmazione dei volumi e dei correlati limiti di spesa stabiliti per macroarea, definiranno la suddivisione degli stessi per branca e/o tipologia di prestazioni, tenendo conto dei dati reali di fabbisogno delle diverse prestazioni sanitarie, come desumibili anche dai dati consuntivi degli ultimi esercizi;
  - che la definizione della suddivisione del tetto complessivo per branca è stata esaminata ed approvata durante il Tavolo Tecnico del 24/07/2009;
  - che le modalità di calcolo della Regressione Tariffaria Unica (R.T.U) di cui alla D.G.R.C. n. 2157/05 sono state modificate, come esposto nell'allegato C) della suaccennata deliberazione regionale n. 1268/08;

#### Constatato che

- 
- si è proceduto alla definizione della R.T.U. per la Macroarea di Assistenza Specialistica Ambulatoriale attraverso la raccolta e l'elaborazione dei dati relativi alle prestazioni ed i correlati fatturati prodotti dalle strutture accreditate temporaneamente ubicate sul territorio della ASL NA 3 SUD;
  - tali dati, trasmessi dai Distretti Sanitari ai Tavoli Tecnici vigenti negli anni 2009 e 2010, sono stati discussi nel corso dei Tavoli Tecnici svoltisi in data 21.07.2011; 22.09.2011; 6.10.2011; 27.10.2011; 6.12.2011; 9.12.2011; 27.12.2011 dove le Associazioni di Categoria presenti ne hanno preso visione;
  - sulla scorta dei rilievi presentati dalle Associazioni di categoria, i rappresentanti aziendali hanno richiesto ai servizi competenti della A.S.L. Napoli 3 SUD ulteriori controlli ed approfondimenti sui dati contestati;
- i rilievi di volta in volta rappresentati dalle Associazioni di Categoria, in tempi diversi e non sempre chiaramente esplicitati in maniera univoca, hanno creato numerose difficoltà nella ratifica di un documento finale condiviso da entrambe le parti (pubblica e privata), rallentando notevolmente il percorso di elaborazione dello stesso, tant'è che sono stati necessari ulteriori venti sedute di Tavoli Tecnici tenutesi nelle seguenti date 27.01.12; 23.02.12; 05.04.12; 16.04.12; 29.05.12; 02.07.12; 13.07.12; 26.07.12; 27.09.12; 25.10.12; 31.10.12; 13.11.12; 21.11.12; 13.12.12; 20.02.13; 11.03.13; 18.04.13; 23.05.13; 29.05.13; 19.06.13;
- in particolare, nel corso del Tavolo Tecnico del 27 gennaio 2012 (**ALLEGATO A**) che è parte integrante e sostanziale della presente Deliberazione, sono state valutate le giustificazioni addotte da ciascun CTA all'overselling di prestazioni erogate nell'anno 2009 rispetto a quelle erogate nel 2008 maggiorato del 10% mentre nel corso del Tavolo Tecnico del 25.10.2012 (**ALLEGATO B**) che è parte integrante e sostanziale della presente Deliberazione, sono state valutate le giustificazioni addotte dai CTA sia per l'overselling prestazionale sia per il superamento del valore medio prestazionale unico sempre maggiorati del 10% rispetto al 2008.
  - nel corso del Tavolo Tecnico del 23 maggio 2013 (**ALLEGATO C**) che è parte integrante e sostanziale della presente Deliberazione, i componenti del tavolo tecnico all'unanimità, al fine di addivenire ad una definizione conclusiva della problematica RTU 2009, hanno approvato le giustificazioni addotte dai CTA successivamente a quelle già analizzate e approvate nel corso dei tavoli tecnici menzionati al punto precedente o che non erano state approvate in precedenza.
  - nel corso del Tavolo Tecnico del 18 aprile 2013 (**ALLEGATO D**) che è parte integrante e sostanziale della presente Deliberazione, la parte pubblica, in mancanza di qualsiasi accordo tra le Associazioni di Categoria, più volte sollecitato e richiesto nel corso dei vari Tavoli Tecnici, ha ribadito che il valore medio prestazionale è unico per ogni Branca ricompresa la Branca di FKT.
- 

– in particolare per la Branca di FKT tale valore è stato definito dividendo il Tetto di Spesa attribuito alla Branca per il numero di prestazioni totali attribuite alla Branca stessa di cui alla D.G.R.C. n.1269/09, valori peraltro ratificati nei contratti sottoscritti da tutti i CTA per la Branca medesima, lo stesso è stato maggiorato del 10% così come previsto dalla normativa vigente. Si è proceduto successivamente a calcolare lo sfioramento dal valore medio determinato per singolo centro determinando così una detrazione complessiva di Euro 3.068.467,12. Le risultante economie, fino al raggiungimento del tetto di fatturato previsto dalla normativa, sono state ridistribuite ai vari CTA nella stessa percentuale con la quale i centri stessi hanno contribuito alla determinazione dello sfioramento. Tutto ciò si è sostanziato nella tabella riassuntiva (**ALLEGATO E**) che è parte integrante e sostanziale della presente deliberazione, condivisa dal Direttore Generale in data 20/06/2013.

– Tutto quanto premesso ha determinato l'elaborazione delle seguenti Tabelle allegate che sono parte integrante e sostanziale della presente Deliberazione in cui sono calcolati gli importi da detrarre ai fatturati riconosciuti dell'anno 2009:

TAB.RTU.FKT. Gli importi sono quelli indicati nella Colonna "overselling+detrazione valore medio"

TAB.RTU.MN. Gli importi sono quelli indicati nella Colonna "totale detrazioni (RTU e/o Overselling)"

TAB.RTU.BV. Gli importi sono quelli indicati nella Colonna "totale detrazioni (RTU e/o Overselling)"

TAB.RTU.CA. Gli importi sono quelli indicati nella Colonna "totale detrazioni (RTU e/o Overselling)"

TAB.RTU.RT. Gli importi sono quelli indicati nella Colonna "totale detrazioni (RTU e/o Overselling)"

TAB.RTU.RAD. Gli importi sono quelli indicati nella Colonna "totale detrazioni (RTU e/o Overselling)"

TAB.RTU.AD. Gli importi sono quelli indicati nella Colonna "totale detrazioni (RTU e/o Overselling)"

TAB.RTU.LAB.1-2-3-4 Gli importi sono quelli indicati nelle Colonne "totale detrazioni (RTU e/o Overselling)"

#### **Rilevato che**

– nel corso dei vari Tavoli Tecnici, per la Macroarea di Assistenza Specialistica Ambulatoriale, le Associazioni di categoria hanno più volte espresso il proprio apprezzamento per lo sforzo compiuto dalla parte pubblica del tavolo tecnico negli ultimi mesi, circa l'attivazione e la conclusione della procedura della regressione 2009, condividendo, seppur con il notevole ritardo registratosi, le procedure circa la determinazione delle date di esaurimento dei volumi e dei tetti e le conseguenti determinazioni delle regressioni;

#### **Ritenuto necessario**

– di revocare la Deliberazione n. 104 del 28.02.2012

– quindi, procedere alla definizione della R.T.U. relativa all'anno 2009 da applicare alle singole strutture temporaneamente accreditate per la Macroarea di Assistenza Specialistica Ambulatoriale ubicate sul territorio della A.S.L. Napoli 3 SUD,



## PROPONE

di revocare la Deliberazione n. 104 del 28.02.2012;

- di applicare per l'anno 2009 la R.T.U. (calcolata già al netto dello sconto) alle strutture accreditate per la Macroarea di Assistenza Specialistica Ambulatoriale;
- di precisare che gli importi da indicare nelle note credito da richiedere ai C.T.A. sono quelli indicati nelle Tabelle allegate:

TAB.RTU.FKT. Gli importi sono quelli indicati nella Colonna "overselling+detrazione valore medio"

TAB.RTU.MN. Gli importi sono quelli indicati nella Colonna "totale detrazioni (RTU e/o Overselling)"

TAB.RTU.BV. Gli importi sono quelli indicati nella Colonna "totale detrazioni (RTU e/o Overselling)"

TAB.RTU.CA. Gli importi sono quelli indicati nella Colonna "totale detrazioni (RTU e/o Overselling)"

TAB.RTU.RT. Gli importi sono quelli indicati nella Colonna "totale detrazioni (RTU e/o Overselling)"

TAB.RTU.RAD. Gli importi sono quelli indicati nella Colonna "totale detrazioni (RTU e/o Overselling)"

TAB.RTU.AD. Gli importi sono quelli indicati nella Colonna "totale detrazioni (RTU e/o Overselling)"

TAB.RTU.LAB.1-2-3-4 Gli importi sono quelli indicati nelle Colonne "totale detrazioni (RTU e/o Overselling)"

- di rendere parte integrante e sostanziale tutti gli allegati uniti al presente atto (All. A-B-C-D-E)

Il coordinatore del Tavolo Tecnico Aziendale  
D.ssa Antonella De Stefano

### *Il Direttore Generale*

Preso atto della dichiarazione resa dal dirigente proponente con la sottoscrizione, in ordine alla regolarità tecnica ed amministrativa del presente atto, nonché relativa alla conformità dello stesso atto alle disposizioni vigenti in materia di tutela della privacy, sentito il parere favorevole espresso dal Direttore Sanitario e dal Direttore Amministrativo d'azienda

#### **Visti**

- gli atti allegati alla presente deliberazione

#### **Ritenuto necessario**

- procedere all'applicazione dell'istituto della regressione tariffaria ai sensi della D.G.R.C. n. 1268/08;

#### **Valutato**

- quanto espresso in premessa dal Dirigente Responsabile, D.ssa A. De Stefano;

## DELIBERA

- di revocare la Deliberazione n. 104 del 28.02.2012
- di applicare per l'anno 2009 la R.T.U. (calcolata già al netto dello sconto) ai CTA per la Macroarea di Assistenza Specialistica Ambulatoriale;

di precisare che gli importi da indicare nelle note credito da richiedere ai C.T.A. sono quelli indicati nelle seguenti allegate tabelle:

TAB.RTU.FKT. Gli importi sono quelli indicati nella Colonna "overselling+detrazione valore medio"

TAB.RTU.MN. Gli importi sono quelli indicati nella Colonna "totale detrazioni (RTU e/o Overselling)"

TAB.RTU.BV. Gli importi sono quelli indicati nella Colonna "totale detrazioni (RTU e/o Overselling)"

TAB.RTU.CA. Gli importi sono quelli indicati nella Colonna "totale detrazioni (RTU e/o Overselling)"

TAB.RTU.RT. Gli importi sono quelli indicati nella Colonna "totale detrazioni (RTU e/o Overselling)"

TAB.RTU.RAD. Gli importi sono quelli indicati nella Colonna "totale detrazioni (RTU e/o Overselling)"

TAB.RTU.AD. Gli importi sono quelli indicati nella Colonna "totale detrazioni (RTU e/o Overselling)"

TAB.RTU.LAB.1-2-3-4 Gli importi sono quelli indicati nelle Colonne "totale detrazioni (RTU e/o Overselling)"

di rendere parte integrante e sostanziale tutti gli allegati uniti al presente atto **(Al. A-B-C-D-E)**


di dare mandato al Servizio proponente di trasmettere il presente atto, che si rende immediatamente eseguibile, ai seguenti soggetti interessati da tale provvedimento:

Dirigenti Responsabili dei Distretti Sanitari ASL NA 3 SUD, Responsabile del Servizio GEF, Responsabile Servizio Affari Legali, Servizio Assistenza Sanitaria di Base, Responsabile Servizio Riabilitazione Area A e B, i Rappresentanti delle Associazioni di Categoria per la Macroarea di Assistenza Specialistica Ambulatoriale.

- Il Servizio proponente sarà responsabile in via esclusiva della esecuzione della presente Deliberazione, curandone tutti i consequenziali adempimenti.


IL DIRETTORE SANITARIO

Dr. GIUSEPPE RUSSO

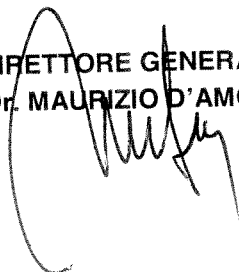


IL DIRETTORE AMM.VO

Dr. SALVATORE PANARO



IL DIRETTORE GENERALE  
Dr. MAURIZIO D'AMORA



**Tavolo Tecnico per la Macroarea Assistenza Specialistica Ambulatoriale**

Addì 27 Gennaio 2012 si sono riuniti presso la sede legale ASL NA 3 SUD, in via Alcide de Gasperi n. 167 C/Mare di Stabia, i componenti del Tavolo Tecnico per la Macroarea Assistenza Specialistica Ambulatoriale, giusta convocazione prot. n. 10 del 18.01.2012 su autorizzazione del Direttore Generale per la definizione dei punti all'ordine del giorno specificati nella nota di convocazione.

**Associazioni di categoria**

**A.I.S.A.: Salvatori Antonio**

**A.N.P.R.I.C. :Dott.ssa Guerriero Annunziata**

**A.N.I.S.A.P.: Assente**

**CONFAPISANITA'Federbiologi: Dott. Giovanni Buonincontri**

**A.S.P.A.T.: Dott. Gaetano Gambino**

**CONFEDERAZIONE CENTRI ANTIDIABETE: Assente**

**CONFINDUSTRIA SANITA': Delega avv. Giuseppe Abagnale**

**FEDERLAB SBV : Dott. Giuseppe Diglio**

**S.N.R.: Dott. Bruno Accarino**

**F.O.A.I.: Dr. Gerardo Pagano**

**Rappresentanti aziendali**

**D.ssa A. De Stefano - Coordinatore:**

**Dr. M. Di Gennaro:**

**Dr. C. Vaiano**

**D.ssa A. Siciliano:**

**Dr. P. Sergianni:**

presente

presente

assente

assente

presente

Il Coordinatore del Tavolo Tecnico Dott.ssa De Stefano Antonella apre la riunione illustrando ai presenti l'elaborato finale, aggiornato del calcolo della R.T.U. anno 2009 per le Branche afferenti alla Macroarea di Specialistica Ambulatoriale

Al fine riepilogativo dei lavori dei precedenti tavoli tecnici Aziendali di cui verbali n. 24 del 27.10.2011, n. 25 del 06.12.2011, n. 26 del 09.12.2011 e n. 27 del 27.12.2011 si aggiornano le tabelle conclusive delle valutazioni delle giustifiche dell' "oversalling" dei singoli Centri provvisoriamente accreditati dei Distretti sanitari Aziendali così come da tabelle allegate al presente verbale (Allegato 1).

**A.I.S.A** dichiara e le Associazioni di categoria preso atto dei dati asseverati dall' ASL e considerato che a consuntivo talune branche specialistiche hanno maturato una disponibilità finanziaria residua, propongono di distribuire la stessa a quelle branche che hanno sfiorato nell'esercizio 2009 per effetto di una sottostima strutturale, in misura proporzionale all' entità della RTU rilevata da ciascuna branca nel medesimo esercizio così come di seguito riportato: del totale di RTU di 3.557.772, 54 vengono ridistribuiti: Branca a visita pari a 3,88% per un valore economico in euro di 27.019,00, Branca di FKT pari a 49,59% per un valore economico in euro di 345.262,00, Branca di Medicina Nucleare pari a 19,80% per un valore economico in euro di 137.839,00, Branca di Radiologia pari a 26,73% per un valore economico in euro di 186.059,00.

*St*

**A.S.P.A.T.** Il Dott. Gambino dichiara che condivide il lavoro fin qui svolto dal tavolo tecnico, e in merito ai dati FKT forniti dalla ASL NA 3 SUD alla Regione Campania ne contesta la validità in quanto essi sono riferiti all'intera produzione dei C.T.A. senza che siano stati definiti a consuntivo dal tavolo tecnico in ordini a sforamenti di produzione di costo medio e RTU. In particolare chiede che vengano esclusi dal calcolo della RTU quei CTA che hanno fermato la loro produzione alla data presunta di esaurimento delle prestazioni correttamente comunicate dall'ASL. Si invita pertanto l'ASL NA 3 SUD a comunicare al più presto alla regione i dati consuntivi di spesa anni 2009 e 2010 appena saranno definiti in modo che possono essere rivisti i tetti di struttura ai centri che effettuano prestazioni di F.K.T.

**S.N.R.:** Il Dott. Accarino Bruno chiede che venga asseverata la corretta applicazione delle disposizioni di cui alla DGRC 491/06 al fine di asseverare le tipologie di prestazioni erogabili da parte dei singoli erogatori anche per determinare il dato iniziale dell'anno successivo ai fine del monitoraggio.

**F.O.A.I.:** Il Dott. Gerardo Pagano si chiede l'acquisizione del verbale del 27.01.2012 relativamente al tavolo tecnico per la macroarea Riabilitazione - socio - sanitario ecc. specificamente al punto della dichiarazione FOAI.

*M*  
*S*

**FEDERLAB SBV:** Dott. Giuseppe Diglio concorda pienamente con la proposta fatta dal Dott. Salvatori e fa presente che è opportuno chiudere quanto prima l'anno 2009 al fine di liquidare il saldo alle strutture, e propone per la branca di laboratorio analisi di utilizzare tale somma a compensazione dello sconto che alcune strutture hanno percepito per l'anno 2009, 2010 e 2011.

**CONFINDUSTRIA SANITA':** l'avv. Abagnale Giuseppe allega al presente verbale la nota di Villa delle Ginestre e ne condivide il contenuto.

**CONFAPISANITA' Federbiologi:** Dott. Giovanni Buonincontri pur lasciando libero gli associati per specifiche attività a tutela di propri interessi e diritti non riconosciuti, condivide il lavoro fin qui svolto e ne approva i risultati.

*St*

Si concludono i lavori invitando l'ASL a calcolare la RTU per i singoli centri con i criteri sopra evidenziati.

*St*  
*St*

*S*

Del che è verbale

C/mare di Stabia il 27.01.2012

Associazioni di categoria

A.I.S.A. - \_\_\_\_\_

A.N.P.R.I.C. - \_\_\_\_\_

A.N.I.S.A.P. \_\_\_\_\_

*St*

*St*



CONF A.P.L.SANITA' - *Federbiologi* *Giuseppe Bordini*

*Al*

A.S.P.A.T. **ASPAT**  
Associazione Sanità Privata  
Accreditata territoriale

CONFEDERAZIONE CENTRI ANTIDIABETE

CONFINDUSTRIA SANITA': *[Signature]*  
**Federlab SBV**  
Associazione di Categoria dei  
Laboratori dei Centri Privati Accreditati

FEDERLAB SBV -

S.N.R.: Bruno Accarino *[Signature]*  
FOAI CAMPANIA *[Signature]*  
Rappresentanti aziendali

D.ssa A. De Stefano: Presente *A. De Stefano*

Dr. M. Di Gennaro: Presente

Dr. C. Vaiano: Assente *ASSENTE*

D.ssa A. Siciliano: Presente *ASSENTE*

Dr. P. Sergianni: Presente *[Signature]*



22

Raggr. Branche	DAU	Somma di FATTURATO/RICO	Somma di PRESTAZIONI RICONOSCIBILI
AD - Diabetologia	€	721.892,92	40.882,00
BV - Branche a visita	€	2.429.261,53	128.185,00
CA - Cardiologia	€	4.205.648,32	153.689,00
D - Dialisi	€	3.472.197,35	19.647,00
FKT - Fisioterapia	€	18.402.994,93	2.016.471,00
L - Laboratorio	€	29.073.258,82	6.424.935,00
MM - Medicina Nucleare	€	2.704.771,59	9.444,00
RAD - Diagn. per imaging	€	19.158.481,96	448.622,00
RT - Radioterapia	€	344.127,59	13.782,00
Totale complessivo	€	80.572.995,00	9.253.117,00

Branche Specialistiche	Tetto 2009	Tetto 2009	Somma di FATTURATO RICONOSCIBILE	RAPPORTO	RTU
AD - Diabetologia	965.558,57	41.115,12	721.892,92	74,78%	0,00%
BV - Branche a visita	2.291.184,60	137.112,12	2.429.261,53	105,98%	5,68%
CA - Cardiologia	4.384.894,48	162.076,12	4.205.648,32	95,92%	0,00%
D - Dialisi	3.535.498,93	21.529,12	3.472.197,35	98,21%	0,00%
FKT - Fisioterapia	16.638.515,60	2.083.257,12	18.402.994,93	110,68%	0,00%
L - Laboratorio	29.176.473,11	6.593.058,12	29.073.258,82	99,65%	0,00%
MM - Medicina Nucleare	2.000.355,86	13.812,12	2.704.771,59	135,20%	26,04%
RAD - Diagn. per imaging	18.207.641,41	447.565,12	19.158.481,96	105,20%	4,95%
RT - Radioterapia	460.877,45	13.779,12	344.127,59	74,68%	0,00%
<b>TOTALE</b>	<b>77.651.000</b>	<b>9.503.303</b>	<b>80.572.995</b>	<b>103,77%</b>	<b>0,00%</b>

NOTE CREDITO	%	RECUPERO SU FONDO	NOTE DI CREDITO NEW	RTU NEW
€ 138.076,93	3,88%	€ 27.018,61	€ 111.058,33	100,00%
€ 1.784.539,33	49,59%	€ 345.261,82	€ -	95,43%
€ 704.415,73	19,80%	€ 137.838,61	€ 1.419.177,51	100,00%
€ 950.840,54	26,73%	€ 186.098,50	€ 566.577,12	92,29%
€ 3.557.772,54	100,00%	€ 696.177,54	€ 764.782,04	100,00%

Raggr. Branche	TOTALE	DISPONIBILITA'
AD - Diabetologia	€ 721.892,92	€ 233.665,65
BV - Branche a visita	€ 2.291.184,60	€ 179.246,16
CA - Cardiologia	€ 4.205.648,32	€ 63.301,58
D - Dialisi	€ 3.472.197,35	€ 29.176.473,11
FKT - Fisioterapia	€ 16.638.515,60	€ 2.000.355,86
L - Laboratorio	€ 29.073.258,82	€ 18.207.641,41
MM - Medicina Nucleare	€ 2.000.355,86	€ 460.877,45
RAD - Diagn. per imaging	€ 18.207.641,41	€ 77.651.000,00
RT - Radioterapia	€ 344.127,59	€ 116.749,86
Totale complessivo	€ 76.954.822,46	€ 696.177,54

*[Handwritten signature]*

*[Handwritten signature]*

**Federlab-SBV**  
Associazione di Categoria del  
Laboratori e dei Centri Privat Accreditati

**A.I.S.A.**  
DIRETTORE GENERALE  
Dott.ssa Valeriana Caracciolo



POAI Campania  
*[Handwritten signature]*

**ASPAT**  
Associazione Sanità Privata  
Accreditata Territoriale

Somma di FATTURATO FINALE

Etichette di riga	Somma di FATTURATO FINALE 2	Raggr. Branche	Totale	TEITO
AD - Diabetologia	€ 721.892,92	AD - Diabetologia	€ 721.892,92	€ 955.558,57
BV - Branche a visita	€ 2.318.203,21	BV - Branche a visita	€ 2.291.184,60	€ 2.291.184,60
CA - Cardiologia	€ 4.205.648,32	CA - Cardiologia	€ 4.205.648,32	€ 4.384.894,48
D - Dialisi	€ 3.472.197,35	D - Dialisi	€ 3.472.197,35	€ 3.535.498,93
FKT - Fisiokinesiterapia	€ 16.983.777,42	FKT - Fisiokinesiterapia	€ 16.638.515,60	€ 16.638.515,60
L - Laboratorio	€ 29.073.258,82	L - Laboratorio	€ 29.073.258,82	€ 29.176.473,11
MN - Medicina Nucleare	€ 2.138.194,47	MN - Medicina Nucleare	€ 2.000.355,86	€ 2.000.355,86
RAD - Diagn. per immag.	€ 18.393.699,91	RAD - Diagn. per immag.	€ 18.207.641,41	€ 18.207.641,41
RT - Radioterapia	€ 344.127,59	RT - Radioterapia	€ 344.127,59	€ 460.877,45
<b>Totale complessivo</b>	<b>€ 77.651.000,00</b>	<b>Totale complessivo</b>	<b>€ 76.954.822,46</b>	<b>€ 77.651.000,00</b>
				€ 696.177,54

**ASPAT**  
 Associazione Sanità Privata  
 Accreditata Territoriale

**A. I. S. A.**  
 DIRETTORE GENERALE  
 Dott. Ssa Valentina Carnicelli

**FesetLab-SBV**  
 Associazione di Categoria dei  
 Laboratori e dei Centri Privati Accreditati

*[Handwritten signature]*

ANPR

FOAI CARMINA

*[Handwritten signature]*

*[Handwritten signature]*

*[Handwritten signature]*

(AI SCASI VERBALI N. 25 DEL 6/12/11 - P. 26 DEL 9/12/11 - P. 27 DEL 27/12/11)

DISTRETTO	Codice	Struttura	ANNO	Raggr. Branche	Prestazioni riconosciute ricalcolato su base annua	OVERSELL	% di overselling
06048	700700	Alma Center Laboratorio	2009	L - Laboratorio	36.266	2.031	5,60%
06048	700800	Altarelli	2009	L - Laboratorio	17.445	2.370	13,59%
06048	701000	C.R. Marigliano	2009	L - Laboratorio	18.221	2.588	14,20%
06048	701100	Maglio M.	2009	L - Laboratorio	56.817	11.601	20,42%
06048	701200	Sapio	2009	L - Laboratorio	15.193	754	4,96%
06048	701300	Sorrentino F.	2009	L - Laboratorio	35.914	4.195	11,68%
06048	701400	Ciccione	2009	L - Laboratorio	35.798	3.142	8,78%
06048	701500	Sepe A.	2009	L - Laboratorio	46.214	8.266	17,93%
06048	701600	De Caprio Aliberti	2009	RAD - Diagn. per immag.	24.981	3.699	14,81%
06048	700500	Altei	2009	RAD - Diagn. per immag.	9.087	1.313	14,45%
06048	700600	Alma Center Radiologia	2009	RAD - Diagn. per immag.	27.620	1.271	4,60%
06048	760200	CEM S.M. Pozzo	2009	RAD - Diagn. per immag.	18.414	4.905	26,64%

*[Handwritten signature]*

*[Handwritten signature]*

FORI GARANT  
*[Handwritten signature]*

**ASPAT**  
Associazione Sanità Privata  
Accreditata Territoriale  
*[Handwritten signature]*

**FedelLab-SBV**  
Associazione di categoria del  
Laboratori e dei Centri Privati Accreditati  
*[Handwritten signature]*

ANGAC  
*[Handwritten signature]*

**A. I. S. A.**  
DIRETTORE GENERALE  
Prof. *[Handwritten signature]*

*[Handwritten signature]*

*[Handwritten signature]*  
1/12

DISTRETTO	Codice	Struttura	ANNO	Raggr. Branche	Prestazioni riconosciute ricalcolato su base annua	OVERSELL	% di overselling
06049	731500	Hippocrates	2009	CA - Cardiologia	5.707	992	17,38%
06049	150202	CFR 131100	2009	FKT - Fisiokinesiterapia	43.007	4.388	10,20%
06049	730200	MFR	2009	FKT - Fisiokinesiterapia	122.085	403	0,33%
06049	730500	Spallanzani	2009	L - Laboratorio	120.073	18.330	15,27%
06049	731300	Limatola	2009	L - Laboratorio	46.269	3.921	8,47%
06049	740300	Galeo	2009	L - Laboratorio	73.762	10.544	14,29%
06049	740400	Lab S.Lucia	2009	L - Laboratorio	33.667	409	1,21%
06049	740600	S. Anna	2009	L - Laboratorio	51.759	9.858	19,05%

\* IL TAVOLO TECNICO APPROVA PERCHÉ IL COSTO MENSILE È MIGLIORATO DI QUANTO STABILITO PER LE SIM-CONF

\*\* IL TAVOLO TECNICO APPROVA SOLO PER IMPLEMENTAZIONE SETTORI

ANPRE

SAR

FOR GARANTIA

CONFAP

ASPAT  
Associazione Sanità Privata  
Accreditata Territoriale

FederLab-SBV  
Associazione di Categoria del  
Laboratori e dei Centri di Prati Accreditati

A. I. S. A.  
DIRETTORE GENERALE  
Dott. Neri Palmieri

2/12

DISTRETTO	Codice	Struttura	ANNO	REC. Reg. Br. Branche	Prestazioni riconosciute ricalcolato su base annua	OVERSELL	% di INV. overselling
06050	150204	Villa delle Ginestre	2009	FKT - Fisiokinesiterapia	37.195	3.287	8,84%
06050	750200	Fisioterapia	2009	FKT - Fisiokinesiterapia	104.501	8.603	8,23%
06050	750300	Astra sas	2009	L - Laboratorio	87.928	13.068	14,86%
06050	750600	MADOLAB	2009	L - Laboratorio	22.723	1.424	6,27%
06050	750100	Lourdes	2009	RAD - Diagn. per immag.	5.474	205	3,74%

\* : GIUSTIFICAZIONI NON PARQUETUTE

\* : IL TAVOLO TECNICO APPROVA SOLO PER IMPLEMENTAZIONE SETTORI.

*[Handwritten signature]*

AMERIC

*[Large handwritten signature]*

SUR

**Federlab-SBV**  
Associazione di Categoria dei  
Laboratori e Test Center Privati Accreditati

**ASPAT**  
Associazione Sanità Privata  
Accreditata Territoriale

FOR CARBAMLA

*[Handwritten signature]*

*[Handwritten signature]*

*[Large handwritten signature]*

COMUNE GENERALE  
Prati, Area Valeriana Curatoli

*[Handwritten signature]*

*[Handwritten signature]*

3/12

DISTRETTO	Codice	Struttura	ANNO	Pa. gr. Branche	Prestazioni riconosciute ricalcolato su base annua	OVERSELL	% di overselling
06051	710200	Rocca sas	2009	CA - Cardiologia	10.916	369	3.38%
06051	710300	Morra sas	2009	CA - Cardiologia	8.779	385	4.39%
06051	710700	Kappa srl	2009	L - Laboratorio	222.238	42.396	19.08%
06051	710800	Scotto snc	2009	L - Laboratorio	13.320	1.541	11.57%
06051	710900	Salus snc	2009	L - Laboratorio	30.253	6.403	21.16%
06051	711000	Biolabor snc	2009	L - Laboratorio	87.031	14.970	17.20%
06051	711100	Alfa sas	2009	L - Laboratorio	53.970	20.385	37.77%
06051	760400	Esposito Filomena	2009	L - Laboratorio	16.679	4.584	27.48%
06051	760800	SEMEION lab s.n.c.	2009	L - Laboratorio	34.737	5.787	16.66%
06051	761000	LAC di Rea S.	2009	L - Laboratorio	31.761	782	2.46%
06051	710400	S. Felice	2009	RAD - Diagn. per immag.	4.566	452	9.90%
06051	710600	MELUCCIO	2009	RAD - Diagn. per immag.	10.312	2.310	22.40%
06051	760300	Aprile s.a.s.	2009	RAD - Diagn. per immag.	18.578	4.216	22.69%

ANPAC

*[Handwritten signature]*

*[Handwritten signature]*  
SUR

FederLab-SBV  
Associazione di categoria dei  
Laboratori e Servizi Diagnostici Accreditati

FAR ANOMIA  
*[Handwritten signature]*

ASPAT  
Associazione Sanità Privata  
Accreditata Territoriale

A.I.S.A.  
DIRETTORE GENERALE  
Dott.ssa Valentina Carniti

*[Handwritten signature]*  
4/12

DISTRETTO	Codice	Struttura	ANNO	Raggr. Branche	Prestazioni riconosciute ricalcolato su base annua	OVERSELL	% di overselling
06052	770300	Vesuviana sas	2009	BV - Branche a visita	4.977	1.719	34,54%
06052	770100	S. Lucia	2009	L - Laboratorio	28.572	1.531	5,36%
06052	770200	Trusso	2009	L - Laboratorio	9.295	5.373	57,81%
06052	770600	S. Giuseppe	2009	L - Laboratorio	34.379	1.130	3,29%
06052	770700	Biomedical	2009	L - Laboratorio	94.765	15.021	15,85%
06052	770800	Bifulco	2009	L - Laboratorio	28.712	1.029	3,58%
06052	770900	Caldarelli	2009	L - Laboratorio	95.570	24.531	25,67%
06052	771000	Cola	2009	L - Laboratorio	20.625	2.654	12,87%
06052	771100	Biodiagnostical snc	2009	L - Laboratorio	50.240	1.435	2,86%
06052	780200	Napolitano	2009	L - Laboratorio	29.508	8.785	29,77%
06052	780300	Di Leva	2009	L - Laboratorio	32.686	2.201	6,73%
06052	780400	Rega	2009	L - Laboratorio	64.397	6.222	9,66%
06052	790100	Biocentro sas	2009	L - Laboratorio	18.007	2.930	16,27%
06052	790200	Centro LA. SA.	2009	L - Laboratorio	13.888	825	5,94%
06052	790300	Tontora M.	2009	L - Laboratorio	14.671	4.558	31,07%
06052	790400	Bio-Diagn. Poggiom.	2009	L - Laboratorio	54.087	7.304	13,50%

\* MOTIVAZIONI DI EVENTUALI GIUSTIFICAZIONI NON PRESENTI

ANPRC

*[Handwritten signature]*

*[Handwritten signature]*

FEDLAB-SBV  
Associazione Nazionale  
Laboratori e dei Centri  
Analisti Accreditati

ASPAT  
Associazione Sanità Privata  
Accreditata Territoriale

ALISA  
DIRETTORE GENERALE  
Dott.ssa Valentina Carnielli

FOR GIAPPANA

*[Handwritten signature]*

*[Handwritten signature]*

*[Handwritten signature]*

IL GRECO

UNICA



REGIONE CALABRIA

GRECO

DISTRETTO	Codice	Struttura	ANNO	Raggr. Branche	Prestazioni riconosciute ricalcolato su base annua	OVERSELL	% di overselling
06053	008025	Centro A I D	2009	AD - Diabetologia	40.045	7.005	17,49%
06053	150801	CTF Centro Terapia Fisica	2009	FKT - Fisiokinesiterapia	3.121	253	8,11%
06053	008022	FISIOSPORTMEDICAL	2009	FKT - Fisiokinesiterapia	179.423	13.782	7,68%
06053	150005	Centro Medicina Psicosomatica	2009	FKT - Fisiokinesiterapia	43.589	12.066	27,68%
06053	008021	Lab. C D S	2009	L - Laboratorio	115.579	3.946	3,41%
06053	008023	Lab. BIDELLO	2009	L - Laboratorio	93.651	8.644	9,23%
06053	008026	Lab. MINERVA	2009	L - Laboratorio	56.847	998	1,76%
06053	008027	Lab. VARONE	2009	L - Laboratorio	143.912	10.171	7,07%
06053	008028	Lab. DE FUSCO	2009	L - Laboratorio	92.606	14.336	15,48%
06053	008029	Lab. RUSSO (DS 53)	2009	L - Laboratorio	45.003	1.122	2,48%
06053	008017	Centro Laser - Radiologia	2009	RAD - Diagn. per immag.	27.292	3.647	13,36%
06053	150105	Clinica Stabia	2009	RAD - Diagn. per immag.	4.842	270	5,58%
06053	150105	Clinica Stabia	2009	RT - Radioterapia	16.225	2.345	14,45%

*[Handwritten signature]*

ANPRC

*[Handwritten signature]*

*[Handwritten signature]*

FederLab-SBV

Associazione di Categoria del  
Laboratori e/o Centri Privatizzati Accreditati

ASPAT

Associazione Sanità Privata  
Accreditata Territoriale

FOAI CARANNA

*[Handwritten signature]*

A. I. S. A.

DIRETTORE GENERALE  
Dott. ssa Valentina Carnielli

*[Handwritten signature]*

6/12

DISTRETTO	Codice	Struttura	ANNO	Raggr. Branche	Prestazioni riconosciute ricalcolato su base annua	OVERSELL	% di overselling
06054 V	008321	CENTRO ODONT. COSIMO	2009	BV - Branche a visita	2.543	667	26,2%
06054 V	008322	CENTRO ODONT. ZARCONI	2009	BV - Branche a visita	3.678	233	6,33%
06054 V	008327	CENTRO CARD. FOLCO GRIMALDI	2009	CA - Cardiologia	6.955	492	7,07%
06054 V	008310	LABORATORIO AN. VILLA SANDRIANA	2009	L - Laboratorio	28.168	15.600	55,38%
06054 V	008314	CENTRO VESUVIANO ANALISI S.A.S.	2009	L - Laboratorio	25.879	1.383	5,34%
06054 V	008315	STUDIO AEMME s.n.c.	2009	L - Laboratorio	19.455	441	2,27%
06054 V	008316	LAB. ANALISI "S.GIORGIO"	2009	L - Laboratorio	81.360	6.784	8,34%
06054 V	008319	LAB. AN. ROMANO GIUSEPPE	2009	L - Laboratorio	45.138	4.169	9,24%
06054 V	008323	CENTRO RADIOLOGIA E TERAPIA FISICA s.r.l.	2009	RAD - Diagn. per immag.	14.295	732	5,12%
06054 V	008323	RADIOLOGIA "GATTA" s.a.s.	2009	RAD - Diagn. per immag.	14.534	155	1,07%

MECANICA  
SL  
SUR

REGIONE

\* VERIFICATO I DATI ELABORATI DALL'ASL MA 3 SUD SI DECIDE CHE PER VI È SORRAMELTO OLTRE IL 10% OVERSELLING. QUINDI RIENTRANO NEI LIMITI CONTATTUALI (VERBALE N° 24 DEL 27/12/11)

ATA. CENTRO ODONT. COSIMO: SI RIVOLGUA LO SORRAMELTO (OVERSELLING) DEL 14,89% CHE CORRISPONDE A 455 PRESTAZIONI ANPRIC

SLP

SLP SUR

FOAI ANPRIC

comp

ASPAT  
Associazione Sanità Privata  
Accreditata Territoriale

FederLab-SBV  
Associazione di Categoria del  
Laboratori Privati Accreditati

ACI.S.A.  
DIRETTORE GENERALE  
Dott.ssa Valentina Curatelli

9/12



DISTRETTO	Codice	Struttura	ANNO	Raggr. Branche	Prestazioni riconosciute ricalcolato su base annua	OVERSELL	% di overselling
**	008218	PLINIO BAV	2009	BV - Branche a visita	31.731	5	100%
**	008217	LAB. AN. CL. MONTELLA	2009	L - Laboratorio	46.908	2.903	6,19%
**	008218	PLINIO Laboratorio	2009	L - Laboratorio	37.647	8.428	22,39%
**	008218	PLINIO Radiologia	2009	RAD - Diagn. per immag.	14.994	1.343	8,96%
**	008218	PLINIO Radioterapia	2009	RT - Radioterapia	4.038	281	6,96%

\* VERIFICATO I DATI ELABORATI DALL'ASL MA 3 SUD SI DECIDE CHE NON VI È SFORAMENTO OLTRE IL 10% OVERSALLING QUINDI AUMENTANO NEI LIMITI CONTRATTUALI (VIRABALE N° 29 DEL 27/12/11)

\*\* CENTRO PLINIO BAV LO SFORAMENTO (OCCASIONALITÀ) È DEL 1,36% CHE CORRISPONDE A 430 PRESTAZIONI

\*\*\* CENTRO PLINIO LABORATORIO LO SFORAMENTO (OCCASIONALITÀ) È DEL 10,37% CHE CORRISPONDE A 3903 PRESTAZIONI

ANPRIS

*[Signature]*

*[Signature]* SUR

FederLab-SBV  
Associazione di Categoria del  
Laboratori e dei Centri Privati Accreditati

ASPAT  
Associazione Sanità Privata  
Accreditata Territoriale

A.I. S. A.  
DIRETTORE GENERALE  
Dott. ssa *[Signature]*

FOAI CATTANIA

*[Signature]*



DISTRETTO	Codice	Struttura	ANNO	Raggr. Branche	Prestazioni riconosciute ricalcolato su base annua	OVERSELL	% di overselling
06056	008428	DI MED	2009	BV - Branche a visita	19.337	19.337	100,00%
06056	008438	EUDENTAL	2009	BV - Branche a visita	36.911	36.911	100,00%
06056	008417	CENTRO RIC. MAL. CARDIOV. CASO	2009	CA - Cardiologia	12.346	2.359	19,11%
06056	008432	BOCCIA ENRICO	2009	CA - Cardiologia	11.261	2.012	17,87%
06056	008420	CENTRO RADIOL. GARGIULO	2009	FKT - Fisiokinesiterapia	40.357	7.976	19,76%
06056	008411	RICCIARDI	2009	L - Laboratorio	49.222	10.583	21,50%
06056	008415	Biolabor - Bioscotrecase	2009	L - Laboratorio	54.983	12.981	23,61%
06056	008413	LAB. TAMBURRO	2009	L - Laboratorio	32.247	5.934	18,40%
06056	008416	DIAGN. MED. ORLANDO	2009	L - Laboratorio	27.950	5.688	20,35%
06056	008421	LA MURA	2009	L - Laboratorio	45.634	5.305	11,63%
06056	008422	Sannino	2009	L - Laboratorio	38.242	9.873	25,82%
06056	008427	C.M.O.	2009	L - Laboratorio	45.133	7.068	15,66%
06056	008443	CENTRO RICERCHE CL. GRAZIANO	2009	L - Laboratorio	132.600	2.803	2,11%
06056	LAB067	SOCIETA' CMN S.R.L.	2009	L - Laboratorio	28.346	19.981	70,49%
06056	008442	C.M.O.	2009	MN - Medicina Nucleare	111.338	15.785	14,18%
06056	008420	CENTRO RADIOL. GARGIULO (S)	2009	RAD - Diagn. per immag.	8.861	4.217	47,59%
06056	008425	C.M.O.	2009	RAD - Diagn. per immag.	8.601	1.246	14,49%
06056	008430	EPISTOLATO (S)	2009	RAD - Diagn. per immag.	65.331	2.550	3,90%
06056	008436	BARON	2009	RAD - Diagn. per immag.	5.358	2.550	47,59%
					15.393	975	6,33%

\* = MOTIVAZIONI NON PRESENTI DI EVENTUALI GIUSTIFICAZIONI

\*\* = DIMCO. LO SFORAMENTO (OVERSALING) È QUANTIFICATO DEL 20,17%. CORRISPONDENTI A 3501 PRESTAZIONI.

\*\*\* = C.K.O. RAD. - LO SFORAMENTO (OVERSALING) È DEL 23,71% CHE CORRISPONDA A 15492 PRESTAZIONI.

ANPRK  




**ASPAT**  
 Associazione Sanità Privata  
 Accreditata Territoriale

FODARLAB  


**FedarLab-SBV**  
 Associazione in Categoria dei  
 Laboratori e dei Centri Privati Accreditati

**A.S.A.**  
 DIRETTORE GENERALE  
 Dott. Anna Valenzano Caporali



DISTRETTO	Codice	Struttura	ANNO	Raggr. Branche	Prestazioni riconosciute ricalcolato su base annua	OVERSELL	% di overselling
06057 V	008523	ST. ODONTOIATRICO GUARNIERI	2009	BV - Branche a visita	4.875	2.489	51,06%
06057 V *	150115	CASA DI CURA VILLA DELLE MARGHERITE	OK 2009	CA - Cardiologia	1.012	82	8,10%
06057	150851	DIMENSIONE AZZURRA	OK 2009	FKT - Fisiokinesiterapia	67.142	12.267	18,27%
06057 V	008512	MAZZA	OK 2009	L - Laboratorio	22.662	5.279	23,29%
06057 V	008515	CENTRO DIAGN. CLINICO ABBRUZZESE	OK 2009	L - Laboratorio	26.815	1.416	5,28%
06057 V	008516	DOTT. M. PAROLA	OK 2009	L - Laboratorio	31.024	657	2,12%
06057 V	008521	LAB. AN. AURILIA (DOCA)	OK 2009	L - Laboratorio	49.277	14.135	28,68%
06057 V	150102	S. MARIA LA BRUNA	OK 2009	L - Laboratorio	1.744	356	20,41%
06057 V	150115	CASA DI CURA VILLA DELLE MARGHERITE	OK 2009	RAD - Diagn. per immag.	8.022	402	5,01%
06057 V	008513	CENTRO POL. ASCIONE E PANELLA	OK 2009	RAD - Diagn. per immag.	16.127	99	0,61%
06057 V	150102	S. MARIA LA BRUNA	OK 2009	RAD - Diagn. per immag.	1.625	99	6,09%
06057 V	150115	CASA DI CURA VILLA DELLE MARGHERITE	OK 2009	RAD - Diagn. per immag.	1.291	82	6,35%

\* VERIFICATO I DATI ELABORATI DALL'ASL NA 3 SUD SI DECIDE CHE NON VI È SPORADICITÀ  
OLTRE IL 10% OVERSALINGE. BUNDI RIENTRANO NEI LIMITI CONTRATTUALI (MIGLIORIE M20 DEL 21/12/11)

\*\* S. MARIA LA BRUNA - RIJUSTIFICAZIONE. NON PRESENTI

\*\*\* CASA DI CURA VILLA DELLE MARGHERITE (LAA) LO SPORADICITÀ (OVERSALINGE) È QUANTIFICATO IN 15,81% CORRISPONDENTE A M21 ES2 PRESTAZIONI.

\*\*\*\* CASA DI CURA VILLA DELLE MARGHERITE (RAD) : LO SPORADICITÀ (OVERSALINGE) È QUANTIFICATO IN 21,30% CORRISPONDENTE A M21 ES2 PRESTAZIONI.

ANPER

*[Handwritten signatures and stamps]*

**ASPAT**  
Associazione Sanità Privata  
Accreditata Territoriale

**A.I.S.A.**  
DIRETTORE GENERALE  
Dott. ssc. Valentinus Carlucci

FOALGAMIANI

*[Handwritten signature]*

GRECO

DISTRETTO	Codice	Struttura	ANNO	Raggr. Branche	Prestazioni riconosciute ricalcolato su base annua	OVERSELL	% di overselling
06058 ✓	008621	Casa di Cura M. Rosaria s.p.a.	2009	CA - Cardiologia	12.993	121	0,93%
06058 ✓	008622	IGEA CENTER	2009	CA - Cardiologia	6.776	149	16,98%
06058 ✓	009016	CENTRO DIAGN. CARD. CIMMINO	2009	CA - Cardiologia	7.207	102	21,48%
06058 ✓	008617	C.I.M.A.S.A. S.R.L.	2009	D - Dialisi	14.097	1.295	1,98%
06058 ✓	008613	Voccia & Di Martino	2009	L - Laboratorio	56.828	29.123	51,25%
06058 ✓	008615	LAB. MAURELLA	2009	L - Laboratorio	60.121	4.746	7,89%
06058 ✓	008619	Analisi Chimico-Cliniche M.E.CI.	2009	L - Laboratorio	135.148	29.110	21,54%
06058 ✓	008621	Casa di Cura M. Rosaria s.p.a.	2009	L - Laboratorio	26.715	260	0,97%
06058 ✓	009010	Della Monica Maria	2009	L - Laboratorio	27.587	101	0,37%
06058 ✓	009011	DI Ruocco Maria	2009	L - Laboratorio	160.685	1.804	1,12%
06058 ✓	009012	Liguori	2009	L - Laboratorio	2.281	1.712	75,05%
06058 ✓	008613	Voccia & Di Martino	2009	RAD - Diagn. per immag.	12.074	1.144	9,47%
06058 ✓	008620	RAGGIX DI LOFFREDO	2009	RAD - Diagn. per immag.			

\* - MOTIVAZIONI DI EVENTUALI GIUSTIFICHE NON PRESENTI

\*\* = IGEA CENTER = LO SPORCACCIO (OVERSPACCIO) È QUANTIZZATO IN 8,68% IN CASO A SSB PRESTAZIONI.

*[Handwritten signature]*

*[Handwritten signature]*

TOA CARMIANA  
*[Handwritten signature]*

ASPAT  
Associazione Sanità Privata  
Accreditata Territoriale

FederLab/BBV  
Associazione di Categoria dei  
Laboratori e dei Centri Privati Accreditati

A.O.I. S.A. S.p.A.  
DIRETTORE GENERALE  
Dott. ING. Valentina Carnicelli



DISTRETTO	Codice	Struttura	ANNO	Raggr. Branche	Prestazioni riconosciute ricalcolato su base annua	OVERSELL	% di overselling
06059	008713	C.M.S.	2009	FKT - Fisiokinesiterapia	51.502	10.075	19,56%
06059	008813	ECOLAB s.n.c.	2009	L - Laboratorio	57.915	2.774	4,79%

\* VERIFICATO I DATI CLABORATI DALL'ABL MA 3 SUB SI DECISI CHE PER VIE SFORAMANDO  
 OLTRE IL 10% OVERSALLING QUINDI AUMENTANO NEI LIMITI CONTRATTUALI (VIAGGIALE N. 27 DEL 02/12/11)

*[Handwritten signature]*

**ASPAT**  
 Associazione Sanita Privata  
 Accredita Territoriale

*[Handwritten signature]*  
 F. D. A. C. I. N. F. A. V. A  
*[Handwritten signature]*

**Federlab SBV**  
 Associazione di Categoria del  
 Laboratori e dei Centri Pubblici Accreditati

**ACI S.A.**  
 DIRETTORE GENERALE  
 Dott. ssa Valentini-Carricchi

*[Handwritten signature]*  
*[Handwritten signature]*



# Villa delle Ginestre

CENTRO DI RIABILITAZIONE e FKT

Via Torino, 21 - 80040 Volla (NA) - Tel. 081/7746647 - 7743550 Fax 081/7336762

e-mail: [villaginestresrl@libero.it](mailto:villaginestresrl@libero.it)


Spett.le ASL NA3Sud  
Castellammare di Stabia  
Resp. Tavolo Tecnico

081-8744777

Alla cortese att.ne dell'AVV. Abbagnale da parte del Dott. Luigi Ugliano.


- Il Centro Villa delle Ginestre ha conosciuto i dati di attività e di spesa relativi all'anno 2009 solo dal Decreto n° 86 del 20/12/2011 in quanto il tavolo tecnico non li ha comunicati antecedentemente.
- Il Tribunale di Torre Annunziata Sez. dist. Di Castellammare di Stabia ha riconosciuto le spettanze dell'intero fatturato 2009.
- Non si riesce a capire come sono stati calcolati nel Decreto 68 i valori di overselling per l'anno 2009 rispetto al 2008.

Distinti saluti





Dott. Luigi Ugliano

**A. I. S. A.**  
DIRETTORE GENERALE  
Dott.ssa Valentina Carnielli



**ASPAT**  
Associazione Sanità Privata  
Accreditata Territoriale



P.IVA: 01411891219



Cod. Fisc.: 05306570630



VERBALE N. 37 del 25/10/2012

*[Handwritten signature]*

**Tavolo Tecnico per la Macroarea Assistenza Specialistica Ambulatoriale**

Addi 25 ottobre 2012 sono riuniti presso la sede legale ASL NA 3 SUD, in via Alcide de Gasperi n. 167 C/Mare di Stabia, i componenti del Tavolo Tecnico ASL – Associazioni di Categoria per la Macroarea Assistenza Specialistica Ambulatoriale, giusta convocazione prot. n. 206 del 16.10.2012 su ordine del Direttore Generale, per la definizione dei punti all'ordine del giorno specificati nella nota di convocazione.

**Associazioni di categoria**

- A.I.S.A.: Dr. Antonio Salvatore; Dr.ssa Valentina Carnielli.
- A.N.P.R.I.C.: delega dott. Francesco D'errico
- A.N.I.S.A.P.: Dott.ssa Mautone Caterina
- CONFAPISANITA'Federbiologi: Giovanni Buonincontri
- A.S.P.A.T.: Dott. Polizzi, Dott Gambino
- CONF. C. ANTIDIABETE: Dr. Iannella Amedeo
- CONFINDUSTRIA SANITA': delega Avv. Abagnale Giuseppe e Dott. Giovanni De Cesare
- FEDERLAB SBV : Dott. Giuseppe Diglio
- S.N.R.: Dott. Bruno Accarino
- F.O.A.I.: ASSENTE

**A.I.S.A.**  
PRESIDENTE  
Prof. Antonio Salvatore

**Rappresentanti aziendali**

- D.ssa A. De Stefano - Coordinatore:
- Dr. M. Di Gennaro:
- Dr. P. Sergianni:
- D.ssa A. Siciliano:
- Dr. C. Vaiano:
- Dr. L. Fiorenza: delega Dott. D'Orsi
- Dr. A. Ciccone:

- presente
- presente
- presente
- assente
- assente
- presente
- presente

**Federlab-SBV**  
Associazione Categoria del Lavoro e dei Santi Privati Accreditati

Il Coordinatore apre i lavori del Tavolo Tecnico.

Il dott. Maurizio Di Gennaro presenta alle Associazioni di Categoria il report-TAB. 1 (Il punto all'ordine del giorno) dei dati di fatturato e prestazioni della specialistica ambulatoriale aggiornati al 31 agosto 2012, come previsto dal contratto 2012, Allegato A/2 al D.C.A. n. 67 del 22.06.2012. Dopo la consegna dei suddetti dati si apre la discussione sul I punto all'ordine del giorno relativo alla regressione tariffaria del 2009.

Il dott. Primo Sergianni espone tutte le problematiche relative ed il lavoro che è stato effettuato dalla ASL come dall'ultimo verbale del 27/09/2012.

A proposito del monitoraggio del 2009 si mettono a verbale le dichiarazioni della ANPRIC CONFAPISANITA' federbiologi **ASPAT prot. 292/AD 22/10/2012**

Si procede alla consegna dei report aggiornati alle disposizioni del precedente tavolo tecnico e si decide di procedere alla valutazione delle motivazioni dei CTA che hanno sfiorato l'overselling prestazionale e di valore medio, come da tabelle allegata.

Si apre la discussione relativamente alla definizione della data presunta di esaurimento tetto concordando quanto già indicato nel precedente verbale del tavolo tecnico del 26/07/2012 così come di seguito specificato ".....tenendo conto dei giorni lavorabili nel mese (ovvero escluso le domeniche ed i giorni festivi) e sottraendo 15 gg nel mese di agosto (compreso le domeniche e festivi)"

Il dott. Di Gennaro consegna alle associazioni i report sulle date presuntive di esaurimento dei Tetti di Branca, calcolate così come da verbale succitato.

**ASPAT**  
Associazione Santa Privati  
Accreditati

*[Handwritten signatures and stamps]*

*AS*

Le Associazioni ne prendono atto e in autoconvocazione, si rimanda la questione del calcolo della data presuntiva nonché la definizione del costo medio per tipologia art. 4 comma 6 del contratto di macroarea, al 31 c.m. alle ore 15.00.

Nella prossima seduta si proseguiranno i lavori relativi al monitoraggio 2009, in particolare per la verifica del superamento del costo medio prestazionale per la Macroarea della Specialistica Ambulatoriale. In particolare per la Branca di FKT saranno analizzati anche le motivazioni dell'oversalling alla luce delle richieste formulate dai distretti e/o delle verifiche eseguite dalla parte aziendale.

**Si concludono i lavori alle**

**C/mare di Stabia il 25.10.2012**

Del che è verbale L.F.S.

Associazioni di categoria

A.I.S.A. -

**A. I. S. A.**  
PRESIDENTE

*Prof. Antonio Salvatore*

A.N.P.R.I.C. -

A.N.I.S.A.P.

A.P.I.SANITA'

**ASPAT**

Associazione Sanità Privata  
Accreditata  
Il Presidente

A.S.P.A.T.

**CONFEDERAZIONE CENTRI ANTIDIABETE:**

**CONFINDUSTRIA SANITA':**

FEDERLAB SBV -

**FederLab-SBV**  
Associazione di Categoria del  
Laboratori e dei Centri Privati Accreditati

S.N.R.: Bruno Accarino

**Rappresentanti aziendali**

D.ssa A. De Stefano: Presente

Dr. M. Di Gennaro: Presente

Dr. C. Vaiano: Assente

D.ssa A. Siciliano: Presente

Dr. P. Sergianni: Presente

Dr. L. Fiorenza: Presente

Dr. A. Ciccone: Presente

*AS*

TAB. 4

ASL NAPOLI 3 SUD

Elaborazione CA-Comm : Periodo Gennaio - Agosto 2012 - Branche Spec. Amb.

D.C.A. N° 85 del 03/08/2012

BRANCA	LORDO (netto Q)	TICKET	QUOTE	SCONTO	Netto Tick Sco	N T S+Quote	N.PREST.	Tetto 2012	Diff. Tetto	% Diff. tetto	
4 CHIRURGIA GENERALE	18.027,68	-	1.910,00	400,21	17.627,47	19.537,47	1039				
6 CHIRURGIA VASCOLARE	568,46	72,30	55,00	12,64	483,52	538,52	18				
10 DERMOSILOPATIA	4.638,04	-	485,00	106,17	4.531,87	5.016,87	282				
14 ENDOCRINOLOGIA	7.124,11	-	810,00	146,75	6.977,36	7.787,36	369				
15 GASTROENTEROLOGIA	53.902,99	7.483,05	6.165,00	1.367,68	45.052,26	51.217,26	1069				
29 NEUROLOGIA	48.637,17	1.567,34	2.780,00	1.056,25	46.013,58	48.793,58	4516				
30 OCULISTICA	349.171,67	10.085,85	22.400,00	7.771,71	331.314,11	353.714,11	17298				
31 ODONTOSTOMATOLOGIA	1.532.788,40	84.995,13	52.495,00	30.987,81	1.416.805,46	1.469.300,46	53515				
33 ORTOPEDIA E TRAUMATOLOGIA	50.000,80	506,10	4.075,00	1.233,26	48.261,44	52.336,44	3638				
34 OSTETRICA E GINECOLOGIA	24.176,99	939,90	2.120,00	535,45	22.701,64	24.821,64	1161				
35 OTORINOLARINGOIATRIA	63.060,82	1.409,85	5.465,00	1.405,50	60.245,47	65.710,47	4159				
40 UROLOGIA	977,53	-	160,00	21,04	856,49	1.116,49	59				
<b>TOTALE BRANCA A VISTA</b>	<b>2.153.074,66</b>	<b>107.059,52</b>	<b>98.920,00</b>	<b>45.044,47</b>	<b>2.000.970,67</b>	<b>2.099.890,67</b>	<b>87.123</b>	<b>Tetto 2012</b>	<b>2.368.000,00</b>	<b>Diff. Tetto</b>	<b>% Diff. tetto</b>
									<b>-268.109,33</b>	<b>-11,32</b>	

BRANCA	LORDO (netto)	TICKET	QUOTE	SCONTO	Netto Tick Sco	N T S+Quote	N.PREST.	Tetto 2012	Diff. Tetto	% Diff. tetto
3 CARDIOLOGIA	3.986.782,30	214.831,86	265.325,00	92.853,53	3.679.076,91	3.944.401,91	128495	4.388.000,00	-443.598,09	-10,11
11 DIABETOLOGIA	633.001,35	-	68.095,00	39.242,97	593.758,38	661.853,38	85989	887.000,00	-225.146,62	-25,38
12 MEDICINA NUCLEARE	3.630.770,80	43.705,35	38.600,00	72.699,87	3.514.365,58	3.552.965,58	9417	3.118.000,00	434.965,58	13,95
13 RADIOLOGIA DIAGNOSTICA	20.683.199,00	1.654.119,00	1.323.075,00	427.347,57	18.601.732,43	19.924.807,43	354429	22.404.000,00	-2.479.192,57	-11,07
19 LABORATORIO	28.055.152,00	1.772.779,20	2.684.050,00	3.349.739,10	20.982.633,70	23.616.883,70	4875599	29.481.000,00	-5.964.316,30	-19,89
38 RADIOLOGIA	388.606,62	614,55	4.670,00	8.864,16	379.127,91	383.797,91	9892	579.000,00	-195.202,09	-33,71
<b>TOTALE BRANCHE</b>	<b>55.377.492,07</b>	<b>3.686.049,96</b>	<b>4.383.815,00</b>	<b>3.990.747,20</b>	<b>47.700.694,91</b>	<b>50.993.677,07</b>				

25/10/2012

RAD - Diagn. per immag.

VAL MEDIO PREST BRANCA 2009 43,16191



CENTRO	DESCRIZIONE	FATTURATO RICONOSCIUTI TO 2009	PREST 2009 RICONOSCIUTE	FATTURATO RICONOSCIUTI TO 2008	PREST 2008 RICONOSCIUTE	PRESTAZIONI 2008+10 %	OVERSELLING G = DIFF (2008+10%)	VAL MEDIO PREST 2009	DIFF VAL MEDIO	% SUPERA MENTO VALORE MEDIO	% SUPERA MENTO VAL MEI +10%
008613	Voccia & Di Martino	74.654,74	2.281	16.490,01	518	570	1.711	32,73	-10,43	-24%	0%
008430	EPISTOLATO	186.183,76	5.358	83.273,46	2.552	2.807	2.551	34,75	8,41	-19%	0%
750100	Loureds	360.380,74	9.827	235.707,16	4.788	5.267	4.560	36,67	6,49	-15%	0%
150115	CASA DI CURA VILLA DELLE MARGHERITE	36.421,31	1.306	21.179,49	711	782	524	27,89	15,27	-35%	0%
008425	C.M.O.	3.753.500,20	66.463	2.025.548,20	37.423	41.165	25.298	56,48	13,31	31%	21%
76020A	CEM S.M. Pozzo	1.093.682,70	18.414	825.539,93	12.281	13.509	4.905	59,39	16,23	38%	28%
760300	Aprile s.a.s.	496.125,38	18.859	331.704,86	13.067	14.374	4.485	26,31	16,85	-39%	0%
710600	MELUCCIO	405.889,01	10.312	244.140,21	7.273	8.000	2.312	39,36	3,80	-9%	0%
770500	Madara <i>Yurkum I dah</i>	141.822,14	6.753	110.095,34	5.047	5.552	1.201	21,00	22,16	-51%	0%
008420	CENTRO RADIOLOGICO GARGIULO	296.384,08	8.611	214.789,41	6.685	7.354	1.258	34,42	8,74	-20%	0%
700500	Alfei	268.981,10	9.087	185.222,28	7.068	7.775	1.312	29,60	13,56	-31%	0%
008017	Centro Laser - Radiologia	1.175.958,20	27.281	939.480,72	21.485	23.634	3.648	43,11	0,06	0%	0%
710400	S. Felice	113.239,74	4.578	83.324,67	3.737	4.111	467	24,74	18,43	-43%	0%
008620	RAGGI X DI LOFFREDO	402.285,85	12.070	328.159,90	9.933	10.926	1.144	33,33	9,83	-23%	0%
008218	PLINIO Radiologia	467.947,93	14.994	363.770,10	12.410	13.651	1.343	31,21	11,95	-28%	0%
008436	BARON	507.724,54	15.396	431.690,86	13.105	14.416	980	32,98	10,18	-24%	0%
150102	S.MARIA LA BRUNA	49.451,02	1.625	43.521,64	1.388	1.527	98	30,43	12,73	-29%	0%
150105	Clinica Stabia	315.957,76	4.842	272.777,21	4.157	4.573	269	65,25	22,09	51%	41%
008319	CENTRO RADIOLOGIA E TERAPIA FISICA	369.570,52	14.293	322.625,78	12.329	13.562	731	25,86	17,31	-40%	0%
700600	Alma Center Radiologia	1.481.017,90	27.620	1.148.386,00	23.954	26.349	1.271	53,62	10,46	24%	14%
008513	CENTRO POL. ASCIONE E PANELLA	530.693,86	16.186	473.346,74	14.300	15.730	456	32,79	10,37	-24%	0%
008323	RADIOLOGIA "GATTA" s.a.s.	449.986,86	14.534	442.347,65	13.071	14.378	156	30,96	12,20	-28%	0%
730300	Vitolo	303.524,40	11.801	251.547,49	10.767	11.844	43	25,72	17,44	-40%	0%
008621	Casa di Cura M. Rosaria s.p.a.	2.809.587,80	33.568	2.659.339,00	31.863	35.049	1.481	83,70	40,54	94%	84%
008520	TALIERCIO	110.191,41	3.365	94.270,28	3.218	3.540	175	32,75	10,42	-24%	0%
008220	Quarantelli	160.555,53	6.765	166.389,38	6.492	7.141	376	23,73	19,43	-45%	0%
008016	MED. DI MEDITERRANEA DIAGNOSTICA	2.704.443,90	50.455	2.506.822,90	48.890	53.779	3.324	53,60	10,44	24%	14%
770100	S. Lucia	505.200,57	14.706	497.184,87	14.676	16.144	1.438	34,35	8,81	-20%	0%
008024	D.C.P.	395.185,94	15.102	400.860,99	15.225	16.748	1.646	26,17	16,99	-39%	0%
731600	Alpha srl	768.828,93	21.854	730.093,92	22.346	24.581	2.727	35,18	7,98	-18%	0%
008521	DO.CA	633.794,49	20.043	635.545,98	21.092	23.201	3.158	31,62	11,54	-27%	0%
730400	Guadagno	287.169,62	11.564	279.797,16	12.243	13.467	1.903	24,83	18,33	-42%	0%
770200	Trusso	257.475,22	7.230	306.314,84	7.977	8.775	1.545	35,61	7,55	-17%	0%
780100	La Madonna	65.952,92	2.097	66.726,39	2.344	2.578	481	31,45	11,71	-27%	0%
008325	CENTRO RADIOLOGICO SALUS			5.499,57	318						
TOTALE		21.979.770,07	509.240	5.499,57	318	456.857	509.240				

radiologia

Handy Shop

B

Handwritten signatures and initials.

50114/12

MN - Medicina Nucleare		VAL MEDIO PREST BRANCA 2009				264,42			
CENTRO	DESCRIZIONE	FATTURATO RICONOSCIUTO 2009	FATTURATO RICONOSCIUTO 2008	PRESTAZIONI 2008+10 %	OVERSE LING	VAL MEDIO PREST 2009	DIFF VAL MEDIO	% SUPERA MENTO VALORE MEDIO	% SUPERA MENTO VAL MEDIO +10%
008442	C.M.O. OK	1.897.287,40	423.279,81	4.643	4.215	214,19	50,23	-19%	0%
008621	Casa di Cura M. Rosaria s.p.a.	1.710.414,00	1.509.107,90	6.872	2.086	357,38	92,96	35%	25%
<b>TOTALI</b>		<b>3.607.701,40</b>	<b>13.644</b>						

OK = lost in transfer e fare delle verifiche -

Il fondo tenuto subordinato l'accolimento delle prestazioni formate dall'azienda  
 per la HCC che la Radiologia e condizioni che la struttura abbia prodotto  
 intente di ~~regolazione~~ in base alle DARE 11/06 nell'anno 2008 e  
 valore per l'anno 2009.

Handwritten signatures and initials: *OK*, *OK*, *OK*, *OK*

AD - Diabetologia

VAL MEDIO PREST BRANCA 2009 39,88

UVEKSEL

LING =

DIFF

PREST

2009-

(2008+10

%)

OVERSEL

LING

% SUPERA

MENTO VALORE

MEDIO

DIFF VAL

MEDIO

VAL

PREST

2009

% SUPERA

MENTO

VALORE

DIFF VAL

MEDIO

VAL

PREST

2009

% SUPERA

MENTO

VALORE

DIFF VAL

MEDIO

VAL

PREST

2009

% SUPERA

MENTO

VALORE

DIFF VAL

MEDIO

VAL

PREST

2009

% SUPERA

MENTO

VALORE

DIFF VAL

MEDIO

VAL

PREST

2009

% SUPERA

MENTO

PRESTAZ

IONI

2008+10

%

PREST

2008

PRESTAZ

IONI

2008+10

%

PREST

2008

PRESTAZ

IONI

2008+10

%

PREST

2008

PRESTAZ

IONI

2008+10

%

PREST

2008

PRESTAZ

IONI

2008+10

%

PREST

2008

PRESTAZ

IONI

2008+10

%

PREST

2008

PRESTAZ

IONI

2008+10

%

PREST

2008

FATTURAT

O

2008

PREST

2008

PRESTAZ

IONI

2008+10

%

PREST

2008

PRESTAZ

IONI

2008+10

%

PREST

2008

PRESTAZ

IONI

2008+10

%

PREST

2008

PRESTAZ

IONI

2008+10

%

PREST

2008

PRESTAZ

IONI

2008+10

%

PREST

2008

PRESTAZ

IONI

2008+10

%

PREST

2008

FATTURATO

2009

RICONOSCI

CIUTE

2009

FATTURAT

O

2008

PREST

2008

PRESTAZ

IONI

2008+10

%

PREST

2008

PRESTAZ

IONI

2008+10

%

PREST

2008

PRESTAZ

IONI

2008+10

%

PREST

2008

PRESTAZ

IONI

2008+10

%

PREST

2008

PRESTAZ

IONI

2008+10

%

PREST

2008

FATTURATO

2009

RICONOSCI

CIUTE

2009

FATTURAT

O

2008

PREST

2008

PRESTAZ

IONI

2008+10

%

PREST

2008

PRESTAZ

IONI

2008+10

%

PREST

2008

PRESTAZ

IONI

2008+10

%

PREST

2008

PRESTAZ

IONI

2008+10

%

PREST

2008

FATTURATO

2009

RICONOSCI

CIUTE

2009

FATTURAT

O

2008

PREST

2008

PRESTAZ

IONI

2008+10

%

PREST

2008

PRESTAZ

IONI

2008+10

%

PREST

2008

PRESTAZ

IONI

2008+10

%

PREST

2008

FATTURATO

2009

RICONOSCI

CIUTE

2009

FATTURAT

O

2008

PREST

2008

PRESTAZ

IONI

2008+10

%

PREST

2008

PRESTAZ

IONI

2008+10

%

PREST

2008

PRESTAZ

IONI

2008+10

%

PREST

2008

FATTURATO

2009

RICONOSCI

CIUTE

2009

FATTURAT

O

2008

PREST

2008

PRESTAZ

IONI

2008+10

%

PREST

2008

PRESTAZ

IONI

2008+10

%

PREST

2008

PRESTAZ

IONI

2008+10

%

PREST

2008

FATTURATO

2009

RICONOSCI

CIUTE

2009

FATTURAT

O

2008

PREST

2008

PRESTAZ

IONI

2008+10

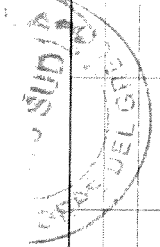
%

PREST

2008

PRESTAZ

→ 1/1/11



BV Branche a visita		VAL MEDIO PREST BRANCA 2009				18,88	VAL MEDIO PREST BRANCA 2009		18,88	
CENTRO	DESCRIZIONE	FATTURATO RICONOSCIUTO 2009	PREST RICONOSCIUTE 2009	FATTURATO RICONOSCIUTO 2008	PRESTAZIONE 2008+10%	OVERSELLING = DIFF PREST 2009- (2008+10%)	PRESTAZIONE 2008+10%	VAL MEDIO PREST 2009	% SUPERAMENTO VALORE MEDIO	% SUPERAMENTO VALORE MEDIO +10%
008523	ST. ODONTOIATRICO GUARNIERI OK	86.209,90	4.879	45.830,80	2.387	2.492	2.387	17,67	-6%	0%
770300	Vesuviana sas OK	65.972,53	4.977	39.723,38	3.258	1.719	3.258	13,26	-30%	0%
008428	DI MED SI	359.927,06	19.342	266.505,80	12.926	6.416	12.926	18,61	-1%	0%
008321	CENTRO ODONT. COSIMO NO	66.732,42	2.543	43.188,13	1.877	666	1.877	26,24	39%	29%
008218	PLINIO BAV OK	511.239,24	31.731	385.378,63	26.451	5.280	26.451	16,11	-15%	0%
008438	EUDENTAL OK	933.150,75	37.013	731.388,48	32.658	4.355	32.658	25,21	34%	24%
008322	CENTRO ODONT. ZARCONI OK	99.975,36	3.678	85.363,16	3.444	234	3.444	27,18	44%	34%
760100	S. Maria La Nova	134.925,05	16.165	129.267,28	14.969	301	14.969	8,35	-10,54	0%
770100	S. Lucia	170.682,29	8.962	166.302,79	10.058	1.096	10.058	19,05	1%	0%
150115	CASA DI CURA VILLA DELLE MARGHERITE	32.068,84	1.957	25.550,80	2.607	650	2.607	16,39	-2,50	0%
008621	Casa di Cura M. Rosaria s.p.a.	87.195,64	3.687	77.593,03	14.980	11.293	14.980	23,65	4,77	15%
008526	CENTRO POLIDIAGNOSTICO GENTILE	118,50	6	1.764,19	70	64	70	19,75	0,87	5%
700100	Alma Center Neurologia	1.367,21	75	67.459,87	1.686	1.611	1.686	18,23	-0,65	0%
700200	Berger	295,03	26			26		11,35	-7,54	0%
	TOTALI	2.549.564,79	135.015		117.153	6.147	128.868			

⊗ Sedro mifer

\*\* non he sfo

dm

Ar

Op

⊗

⊗

25/10/12

Radioterapia Anno 2009

RT - Radioterapia		VAL MEDIO PREST BRANCA 2009				27,69					
CENTRO	DESCRIZIONE	FATTURATO RICONOSCIU TO 2009	PREST 2009 RICONOSCIU TE	FATTURATO RICONOSCIU TO 2008	PREST 2008 RICONOSCIU CIUTE	PRESTAZ IONI 2008+10%	OVERSELL ING	VAL MEDIO PREST 2009	DIFF VAL MEDIO	% SUPERAMENTO VALORE MEDIO	% SUPERAMENTO VAL MED +10%
008218	PLINIO Radioterapia	21.515,97	4.038	18260,12	3416	3.758	17%	5,33	22,36	-81%	0%
150105	Clinica Stabia	539.535,18	16.225	426957,6	12619	13.881	26%	33,25	5,56	20%	10%
<b>TOTALI</b>		<b>561.051,15</b>	<b>20.263</b>			<b>17.639</b>					

*dm*

*fu*

*[Signature]*

*[Signature]*



CA - Cardiologia

VAL MEDIO PREST BRANCA 2009 27,38183

CENTRO	DESCRIZIONE	FATTURATO RICONOSCIU TO 2009	PREST 2009 RICONOSCI UTE	FATTURATO RICONOSCIU TO 2008	PREST 2008 RICONOSCI UTE	PRESTAZI ONI 2008*10%	OVERSELLING = DIFF PREST 2009- (2008*10%)	% OVERSEL LING	VAL MEDIO PREST 2009	DIFF VAL MEDIO	% SUPERA MENTO VALORE	% SUPERA MENTO VAL MED
009016	CENTRO DIAGN. CARD. CIMMINO <i>no nota</i>	200.563,16	7.226	202.626,93	7125	7.838	612	0%	27,76	0,37	1%	0%
008417	CENTRO RIC. MAL. CARDIOV. CASO <i>no</i>	326.561,36	12.476	249.489,63	9086	9.995	2.481	25%	26,18	1,21	-4%	0%
008432	BOCCIA ENRICO <i>no</i>	312.191,51	11.456	237.164,02	8412	9.253	2.203	24%	27,25	0,13	0%	0%
731500	Hippocrates <i>OK</i>	158.744,91	5.755	120.416,76	4289	4.718	1.037	22%	27,58	0,20	1%	0%
008622	IGEA CENTER <i>OK</i>	184.472,39	6.787	174.386,00	6162	5.778	9	0%	27,18	0,20	-1%	0%
150115	CASA DI CURA VILLA DELLE MARGHERITE <i>OK</i>	22.265,45	1.026	12.052,67	846	931	95	10%	21,70	5,68	-21%	0%
008327	CENTRO CARD. FOLCO GRIMALDI <i>OK</i>	181.463,99	6.897	159.224,19	5871	6.458	439	7%	26,31	1,07	-4%	0%
710300	Morra sas <i>OK</i>	240.809,85	8.780	211.374,83	7629	8.392	388	5%	27,43	0,05	0%	0%
710200	Rocca sas	294.865,95	10.913	270.089,75	9587	10.546	367	3%	27,02	0,36	-1%	0%
008621	Casa di Cura M. Rosaria s.p.a.	346.299,65	13.036	337.535,89	12775	14.053	1.017	0%	26,56	0,82	-3%	0%
008513	CENTRO POL. ASCIONE E PANELLA	535.768,90	18.964	471.186,65	17271	18.998	34	0%	28,25	0,87	3%	0%
770200	Trusso	154.379,75	5.346	142.028,10	4879	5.367	21	0%	28,88	1,50	5%	0%
710100	ROMANO	100.344,49	3.963	96.843,74	3806	4.187	224	0%	25,32	2,06	-8%	0%
700300	Alma Center Cardiologia	511.560,64	17.687	539.636,97	18893	20.782	3.095	0%	28,92	1,54	6%	0%
780100	La Maddonna	53.024,11	1.929	66.449,96	2140	2.354	425	0%	27,49	0,11	0%	0%
770100	S. Lucia	268.394,03	9.026	332.005,63	11256	12.382	3.356	0%	29,74	2,35	9%	0%
008017	Centro Laser - Cardiologia	186.430,45	6.389	267.637,45	8944	9.838	3.449	0%	29,18	1,80	7%	0%
008218	PLINIO Cardiologia	352.376,55	14.149	284.837,14	25889	28.478	14.329	0%	24,90	2,48	-9%	0%
<b>TOTALI</b>		<b>4.430.517,14</b>	<b>161.805</b>		<b>164.860</b>	<b>181.346</b>						

*DM*

*[Signature]*

*[Signature]*

*[Signature]*

2.5/10/11

*[Stamp]*







CENTRO	DESCRIZIONE	FATTURATO RICONOSCIUTI O 2009	PREST 2009 RICONOSCIUTI E	FATTURATO RICONOSCIUTI TO 2008	PREST 2008 RICONOSCIUTI TE	PRESTAZI ONI 2008+10%	OVERSELLING = DIFF PREST 2009-(2008+10%)	% OVERSEL LING	VAL MEDIO PREST 2009	DIFF VAL MEDIO	% SUPERA MENTO VALORE MEDIO	% SUPERA MENTO VAL MED +10%
730800	Della Gala	988.914,74	214.673	1052330,5	196.222	215.844	-	0%	4,61	0,12	3%	0%
008313	LAB. Dott. R. MARINO s.n.c.	229.671,35	58.744	242616,7	53.869	59.256	-	0%	3,91	0,57	-13%	0%
008412	DOTT. CAPRIGLIONE	262.312,18	62.438	277546,37	57.381	63.119	-	0%	4,20	0,28	-6%	0%
008714	Biolabor - Vico Equense	233.781,84	51.469	214410,08	47.316	52.048	-	0%	4,54	0,06	1%	0%
008312	LAB ANALISI GASSO PIETRO	202.849,26	45.832	195728,27	42.224	46.446	-	0%	4,43	0,06	-1%	0%
750500	LRM	400.265,04	89.707	436362,3	82.783	91.061	-	0%	4,46	0,02	0%	0%
008214	Guarracino	245.172,53	54.702	232921,64	50.963	56.059	-	0%	4,48	0,00	0%	0%
008434	D'Auria	118.596,54	33.758	139303,83	31.636	34.800	-	0%	3,51	0,97	-22%	0%
008212	Miglio D'Orto	172.603,90	40.282	167710,38	37.766	41.543	-	0%	4,28	0,20	-4%	0%
76020A	CEM S.M. Pozzo	53.306,64	10.139	47097,68	9.534	10.487	-	0%	5,26	0,77	17%	7%
760600	A.C.M.	94.640,29	21.411	98547,3	20.182	22.200	-	0%	4,42	0,06	-1%	0%
008810	Ce.Di.M.	363.804,57	78.481	349578	74.112	81.523	-	0%	4,64	0,15	3%	0%
009015	Radioimmunologia	247.640,80	57.103	255119,54	54.323	59.755	-	0%	4,34	0,15	-3%	0%
008611	CENTRO DIAGN. S. MARIA	131.867,55	27.514	129757,48	26.315	28.947	-	0%	4,79	0,31	7%	0%
730600	Duomo	288.496,86	54.921	329862,33	52.648	57.913	-	0%	5,25	0,77	17%	7%
008524	RICERCHE DIAGNOSTICHE BRUNO CIARAVOLO	181.421,96	41.871	178589,84	40.147	44.162	-	0%	4,33	0,15	-3%	0%
009017	Ciopar	154.846,54	36.000	147849,57	34.922	37.987	-	0%	4,30	0,18	-4%	0%
008518	CEEDIT	155.058,73	36.322	152136,55	34.922	38.414	-	0%	4,27	0,21	-5%	0%
730900	San Paolino	238.694,68	58.365	253135,53	56.214	61.835	-	0%	4,09	0,39	-9%	0%
730700	Apuzzo	127.092,46	27.665	133975,06	26.766	29.443	-	0%	4,59	0,11	2%	0%
731200	ambrosino	318.457,76	70.021	368732,15	68.030	74.833	-	0%	4,55	0,06	1%	0%
008527	DR. AURELIO PAOLILLO	96.516,54	21.677	94508,27	21.075	23.183	-	0%	4,45	0,03	-1%	0%
008437	SAB. AN. SAN CIRO	352.141,24	82.895	409656,19	80.966	89.063	-	0%	4,25	0,24	-5%	0%
008517	SALERNO - PONTILLO	350.839,74	71.370	334652,7	69.854	76.839	-	0%	4,92	0,43	10%	0%
008016	ME.DI MEDITERRANEA DIAGNOSTICA	505.875,58	117.471	558.783,30	115.969	127.566	-	0%	4,31	0,18	-4%	0%
740700	Pasteur	94.603,81	19.581	94925,07	19.364	21.300	-	0%	4,83	0,35	8%	0%
760900	Di Mauro Genmaro	265.179,12	55.030	270268,6	54.490	59.939	-	0%	4,82	0,33	7%	0%
008513	CENTRO POL. ASCIONE E PANELLA	399.636,55	90.686	405221,22	89.901	98.891	-	0%	4,41	0,08	-2%	0%
008812	LAB. DR. ACAMPORA	371.589,00	81.671	380062,82	81.661	89.827	-	0%	4,55	0,07	1%	0%
008215	Check Up	93.949,45	19.552	98589,68	19.925	21.918	-	0%	4,81	0,32	7%	0%
008324	CENTRO DR. AMANTE FEDELE & C	47.724,49	11.676	54815,81	11.987	13.186	-	0%	4,09	0,40	-9%	0%
740200	Borda Bossana	178.566,65	35.990	185659,11	36.974	40.671	-	0%	4,96	0,48	11%	1%
008514	JANUS	120.213,75	27.171	125252,82	28.015	30.817	-	0%	4,42	0,06	-1%	0%
731000	Helios	329.271,65	78.714	420478,08	82.424	90.666	-	0%	4,18	0,30	-7%	0%
008441	VILLA POPPEA	289.086,11	65.261	334087,05	68.636	75.500	-	0%	4,12	0,36	-8%	0%
008614	Tucci & Matrone	268.806,50	59.443	289038,36	63.076	69.384	-	0%	4,52	0,04	1%	0%
731100	LAC Nola	34.228,45	7.229	49465,92	7.753	8.528	-	0%	4,73	0,25	6%	0%
008216	LAB. AN. CLINICHE DO.PE.O.	121.263,77	26.627	138650,95	28.655	31.521	-	0%	4,55	0,07	2%	0%
008017	Centro Laser - Laboratorio	77.396,73	18.016	94.922,19	19.883	21.871	-	0%	4,30	0,19	-4%	0%
008219	LAB. PATOL. CLIN. VECCHIONE	244.841,14	46.254	241391,56	51.732	56.905	-	0%	5,29	0,81	18%	8%
009014	Gentile	305.811,57	61.041	384958,2	69.067	75.974	-	0%	5,01	0,53	12%	2%
760500	Barbato - Di Sarno	228.668,56	45.819	261252,9	52.184	57.402	-	0%	4,99	0,51	11%	1%

us hi fatto  
non ho speso

OK

OK

OK

OK

OK

OK

7  
Laboratorio 3 di 4

8





9

10

DEBITO

CENTRO	DESCRIZIONE	FATTURATO RICONOSCIUTI O 2009	PREST 2009 RICONOSCIUTI E	FATTURATO RICONOSCIUTI TO 2008	PREST 2008 RICONOSCIUTI	PRESTAZI ONI 2008+10%	OVERSELLING = DIFF PREST 2009-(2008+10%)	% OVERSEL LING	VAL MEDIO PREST 2009	DIFF VAL MEDIO	% SUPERA MENTO VALORE MEDIO	% SUPERA MENTO VAL MEDIO +10%
700900	CDS Vitiano	38.538,34	13.643	52032,56	15.578	17.136	3.493	0%	2,82	1,66	-37%	0%
008213	Paone	147.117,42	29.118	152701,83	33.457	36.803	7.685	0%	5,05	0,57	13%	3%
008612	Lab. Analisi Benedetto Afeltra s.a.s.	78.111,00	16.800	106977,72	22.243	24.467	7.667	0%	4,65	0,17	4%	0%
008525	GEL DI MATARESE VELIA	69.262,05	18.278	121959,59	25.947	28.542	10.264	0%	3,79	0,69	-15%	0%
008429	C.M.O.	60.025,59	14.894	123175,12	25.132	27.645	12.751	0%	4,03	0,45	-10%	0%
780100	La Maddonna	36.731,24	9.230	76792,29	16.525	18.178	8.948	0%	3,98	0,50	-11%	0%
008318	CENTRO DIAGNOSTICO MARCONI	43.159,90	10.740	101603,73	22.927	25.220	14.480	0%	4,02	0,47	-10%	0%
008414	LABORATORIO ALLOCCA & AMETRANO	61.865,70	14.839	156047,97	32.266	35.493	20.654	0%	4,17	0,31	-7%	0%
750400	RICCIARDI	16.822,57	7.710	86947,81	19.444	21.388	13.678	0%	2,18	2,30	-51%	0%
008511	LAB. AN. CL. RUSSO		0		9.598							
008616	C.M.O.		0	143158,78	28.777							
	TOTALI	29.744.030,05	6.633.500			6.337.502	295.999					

D



*Ar*



TAVOLO TECNICO SPECIAL. AMBULATORIALE PRESUNTIVA DI ESAURIMENTO TETTO DI BRANCA Radioterapia (dati aggiornati agosto 2012)		DATA DEL (dati)
Tetto di Branca 2012- NETTO TICKET - LORDO QUOTA - NETTO SCONTO	579.000	
Totale di Branca fatturato al 31 agosto 2012- NETTO TICKET - LORDO QUOTA - NETTO SCONTO	383.797	
N. giorni necessari per esaurimento del Tetto di Branca	287	
Data di esaurimento del Tetto di Branca	20	dicembre



TAVOLO TECNICO SPECIAL. AMBULATORIALE PRESUNTIVA DI ESAURIMENTO NUMERO MAX. PRESTAZIONI (dati aggiornati agosto 2012)		DATA DEL Radioterapia
Numero max. prestazioni di Branca	17.330	33,41
Numero prestazioni effettuate	9.892	38,80
Numero prestazioni equivalenti	11.487	33,41
N. giorni necessari per esaurimento del numero max. prestazioni di Branca	287	
Data di esaurimento del numero max. prestazioni di Branca	20	dicembre



TAVOLO TECNICO SPECIAL. AMBULATORIALE PRESUNTIVA DI ESAURIMENTO 95% TETTO DI BRANCA Radioterapia (dati aggiornati agosto 2012)		DATA DEL
Tetto di Branca 2012- NETTO TICKET - LORDO QUOTA - NETTO SCONTO	579.000	
95% del Tetto di Branca	550.050	
Totale di Branca fatturato al 31 agosto 2012- NETTO TICKET - LORDO QUOTA - NETTO SCONTO	383.797	
N. giorni necessari per esaurimento del 95% del Tetto di Branca	272	
Data di esaurimento del 95% del Tetto di Branca	5	dicembre

TAVOLO TECNICO SPECIAL. AMBULATORIALE PRESUNTIVA DI ESAURIMENTO DEL TETTO DI BRANCA Diabetologia (dati aggiornati agosto 2012)		DATA
Tetto di Branca 2012- NETTO TICKET - LORDO QUOTA - NETTO SCONTO	887.000	
Totale di Branca fatturato al 31 agosto 2012- NETTO TICKET - LORDO QUOTA - NETTO SCONTO	661.853	
N. giorni necessari per esaurimento del Tetto di Branca	255	
Data di esaurimento del Tetto di Branca	13	novembre

TAVOLO TECNICO SPECIAL. AMBULATORIALE DATA PRESUNTIVA DI ESAURIMENTO DEL NUMERO MAX. PRESTAZIONI Diabetologia (dati aggiornati agosto 2012)		
Numero max. protocolli di Branca	28.902	30,69
Numero max. prestazioni di Branca	130.059	6,82
Numero prestazioni effettuate	85.989	7,70
Numero prestazioni equivalenti	97.046	6,82
N. giorni necessari per esaurimento del numero max. prestazioni di Branca	255	
Data di esaurimento del numero max. prestazioni di Branca	13	novembre

TAVOLO TECNICO SPECIAL. AMBULATORIALE PRESUNTIVA DI ESAURIMENTO TETTO DI BRANCA Diabetologia (dati aggiornati agosto 2012)		DATA DEL 95% (dati
Tetto di Branca 2012- NETTO TICKET - LORDO QUOTA - NETTO SCONTO	887.000	
95% del Tetto di Branca	842.650	
Totale di Branca fatturato al 31 agosto 2012- NETTO TICKET - LORDO QUOTA - NETTO SCONTO	661.853	
N. giorni necessari per esaurimento del 95% del Tetto di Branca	242	
Data di esaurimento del 95% del Tetto di Branca	27	ottobre

*[Handwritten signature]*



<b>TAVOLO TECNICO SPECIAL. AMBULATORIALE DATA PRESUNTIVA DI ESAURIMENTO DEL TETTO DI BRANCA Lab. Analisi (dati aggiornati agosto 2012)</b>	
Tetto di Branca 2012- NETTO TICKET - LORDO QUOTA - NETTO SCONTO	29.481.000
Totale di Branca fatturato al 31 agosto 2012- NETTO TICKET - LORDO QUOTA - NETTO SCONTO	23.616.683
N. giorni necessari per esaurimento del Tetto di Branca	237
Data di esaurimento del Tetto di Branca	22 ottobre

<b>TAVOLO TECNICO SPECIAL. AMBULATORIALE DATA PRESUNTIVA DI ESAURIMENTO DEL NUMERO MAX. PRESTAZIONI DI BRANCA Lab. Analisi (dati aggiornati agosto 2012)</b>		
Numero max. prestazioni di Branca	6.730.822	4,38
Numero prestazioni effettuate	4.875.599	4,84
Numero prestazioni equivalenti	5.391.937	4,38
N. giorni necessari per esaurimento del numero max. prestazioni di Branca	237	
Data di esaurimento del numero max. prestazioni di Branca	22 ottobre	



<b>TAVOLO TECNICO SPECIAL. AMBULATORIALE DATA PRESUNTIVA DI ESAURIMENTO DEL 95% TETTO DI BRANCA Lab. Analisi (dati aggiornati agosto 2012)</b>	
Tetto di Branca 2012- NETTO TICKET - LORDO QUOTA - NETTO SCONTO	29.481.000
95% del Tetto di Branca	28.006.950
Totale di Branca fatturato al 31 agosto 2012- NETTO TICKET - LORDO QUOTA - NETTO SCONTO	23.616.683
N. giorni necessari per esaurimento del 95% del Tetto di Branca	225
Data di esaurimento del 95% del Tetto di Branca	10 ottobre





A

TAVOLO TECNICO SPECIAL. AMBULATORIALE PRESUNTIVA DI ESAURIMENTO DEL TETTO DI BRANCA Branche a Visita (dati aggiornati agosto 2012)		DATA
Tetto di Branca 2012- NETTO TICKET - LORDO QUOTA - NETTO SCONTO	2.368.000	
Totale di Branca fatturato al 31 agosto 2012- NETTO TICKET - LORDO QUOTA - NETTO SCONTO	2.099.890	
N. giorni necessari per esaurimento del Tetto di Branca	214	
Data di esaurimento del Tetto di Branca	24 settembre	

TAVOLO TECNICO SPECIAL. AMBULATORIALE DATA PRESUNTIVA DI ESAURIMENTO DEL NUMERO MAX. PRESTAZIONI Branche a Visita (dati aggiornati agosto 2012)		
Numero max. prestazioni di Branca	110.140	21,50
Numero prestazioni effettuate	87.123	24,10
Numero prestazioni equivalenti	97.670	21,50
N. giorni necessari per esaurimento del numero max. prestazioni di Branca	214	
Data di esaurimento del numero max. prestazioni di Branca	24 settembre	

TAVOLO TECNICO SPECIAL. AMBULATORIALE PRESUNTIVA DI ESAURIMENTO DEL 95% TETTO DI BRANCA Branche a Visita (dati aggiornati agosto 2012)		DATA
Tetto di Branca 2012- NETTO TICKET - LORDO QUOTA - NETTO SCONTO	2.368.000	
95% del Tetto di Branca	2.249.600	
Totale di Branca fatturato al 31 agosto 2012- NETTO TICKET - LORDO QUOTA - NETTO SCONTO	2.099.890	
N. giorni necessari per esaurimento del 95% del Tetto di Branca	204	
Data di esaurimento del 95% del Tetto di Branca	14 settembre	

*A*



TAVOLO TECNICO SPECIAL. AMBULATORIALE PRESUNTIVA DI ESAURIMENTO TETTO DI BRANCA Radiodiagnostica (dati aggiornati agosto 2012)		DATA DEL
Tetto di Branca 2012- NETTO TICKET - LORDO QUOTA - NETTO SCONTO	22.404.000	
Totale di Branca fatturato al 31 agosto 2012- NETTO TICKET - LORDO QUOTA - NETTO SCONTO	19.924.807	
N. giorni necessari per esaurimento del Tetto di Branca	214	
Data di esaurimento del Tetto di Branca	24	settembre



TAVOLO TECNICO SPECIAL. AMBULATORIALE DATA PRESUNTIVA DI ESAURIMENTO DEL NUMERO MAX. PRESTAZIONI Radiodiagnostica (dati aggiornati agosto 2012)		
Numero max. prestazioni di Branca	441.981	50,69
Numero prestazioni effettuate	354.429	56,22
Numero prestazioni equivalenti	393.072	50,69
N. giorni necessari per esaurimento del numero max. prestazioni di Branca	214	
Data di esaurimento del numero max. prestazioni di Branca	24	settembre

TAVOLO TECNICO SPECIAL. AMBULATORIALE PRESUNTIVA DI ESAURIMENTO 95% TETTO DI BRANCA Radiodiagnostica (dati aggiornati agosto 2012)		DATA DEL (dati
Tetto di Branca 2012- NETTO TICKET - LORDO QUOTA - NETTO SCONTO	22.404.000	
95% del Tetto di Branca	21.283.800	
Totale di Branca fatturato al 31 agosto 2012- NETTO TICKET - LORDO QUOTA - NETTO SCONTO	19.924.807	
N. giorni necessari per esaurimento del 95% del Tetto di Branca	203	
Data di esaurimento del 95% del Tetto di Branca	13	settembre



Sh



TAVOLO TECNICO SPECIAL. AMBULATORIALE PRESUNTIVA DI ESAURIMENTO TETTO DI BRANCA Cardiologia (dati aggiornati agosto 2012)		DATA DEL (dati)
Tetto di Branca 2012- NETTO TICKET - LORDO QUOTA - NETTO SCONTO	4.388.000	
Totale di Branca fatturato al 31 agosto 2012- NETTO TICKET - LORDO QUOTA - NETTO SCONTO	3.944.401	
N. giorni necessari per esaurimento del Tetto di Branca	211	
Data di esaurimento del Tetto di Branca	21	settembre



TAVOLO TECNICO SPECIAL. AMBULATORIALE PRESUNTIVA DI ESAURIMENTO DEL NUMERO MAX. PRESTAZIONI Cardiologia (dati aggiornati agosto 2012)			DATA
Numero max. prestazioni di Branca	155.327		28,25
Numero prestazioni effettuate	128.495		30,70
Numero prestazioni equivalenti	139.624		28,25
N. giorni necessari per esaurimento del numero max. prestazioni di Branca	211		
Data di esaurimento del numero max. prestazioni di Branca	21		settembre



TAVOLO TECNICO SPECIAL. AMBULATORIALE PRESUNTIVA DI ESAURIMENTO 95% TETTO DI BRANCA Cardiologia (dati aggiornati agosto 2012)		DATA DEL
Tetto di Branca 2012- NETTO TICKET - LORDO QUOTA - NETTO SCONTO	4.388.000	
95% del Tetto di Branca	4.168.600	
Totale di Branca fatturato al 31 agosto 2012- NETTO TICKET - LORDO QUOTA - NETTO SCONTO	3.944.401	
N. giorni necessari per esaurimento del 95% del Tetto di Branca	201	
Data di esaurimento del 95% del Tetto di Branca	11	settembre



TAVOLO TECNICO SPECIAL. AMBULATORIALE PRESUNTIVA DI ESAURIMENTO TETTO DI BRANCA Med.Nucleare (dati aggiornati agosto 2012)		DATA DEL
Tetto di Branca 2012- NETTO TICKET - LORDO QUOTA - NETTO SCONTO	3.118.000	
Totale di Branca fatturato al 31 agosto 2012- NETTO TICKET - LORDO QUOTA - NETTO SCONTO	3.552.965	
N. giorni necessari per esaurimento del Tetto di Branca	167	
Data di esaurimento del Tetto di Branca	16	luglio



TAVOLO TECNICO SPECIAL. AMBULATORIALE PRESUNTIVA DI ESAURIMENTO DEL NUMERO MAX. PRESTAZIONI Nucleare (dati aggiornati agosto 2012)		DATA Med.
Numero max. prestazioni di Branca	9.302	335,20
Numero prestazioni effettuate	9.417	377,29
Numero prestazioni equivalenti	10.600	335,20
N. giorni necessari per esaurimento del numero max. prestazioni di Branca	167	
Data di esaurimento del numero max. prestazioni di Branca	16	luglio



TAVOLO TECNICO SPECIAL. AMBULATORIALE PRESUNTIVA DI ESAURIMENTO 95% TETTO DI BRANCA Med. Nucleare aggiornati agosto 2012)		DATA DEL (dati
Tetto di Branca 2012- NETTO TICKET - LORDO QUOTA - NETTO SCONTO	3.118.000	
95% del Tetto di Branca	2.962.100	
Totale di Branca fatturato al 31 agosto 2012- NETTO TICKET - LORDO QUOTA - NETTO SCONTO	3.552.965	
N. giorni necessari per esaurimento del 95% del Tetto di Branca	158	
Data di esaurimento del 95% del Tetto di Branca	7	luglio

JK



Prot. n. 292/AP  
Napoli, 22 Ottobre 2012

**Al Direttore Generale  
Dott. Maurizio D'Amora**

**Asl Napoli 3 Sud  
Corso A. De Gasperi, 167  
80053 Castellammare di Stabia (Na)**

Inviata a mezzo pec [protocollo@pec.aslnapoli3sud.it](mailto:protocollo@pec.aslnapoli3sud.it)



**Oggetto: Problematica RTU anno 2009 – Branca di FKT.  
Atto di significazione ed istanza ai sensi della L. 241/90.**

La scrivente Associazione, nella sua qualità di latrice degli interessi diffusi e legittimi dei propri Centri associati del territorio della ASL Napoli 3 Sud, **in relazione alle richieste controdeduzioni ai presidi erogatori formulate dal Direttore Generale**, di cui al protocollo Aziendale n. 62644 del 8 ottobre 2012, **per prestazioni in overselling e superamento del valore medio prestazionale,**

**PREMETTE**

- di confermare in toto, sulla problematica de qua, quanto dedotto nei vari Tavoli Tecnici susseguitisi dal gennaio scorso, anche attraverso la relativa copiosa documentazione prodotta nella circostanza (cfr. dossier ASPAT 178/AP del 24/04/2012 e nota prot. 207/AP del 20/06/2012) e, pertanto,



**Aspat Campania**  
**Associazione Sanità Privata Accreditata Territoriale**  
 Centro Direzionale Napoli  
 Palazzo Esedra Isola F11 - 80143 NAPOLI  
 Partita Iva e Codice Fiscale 05964321219  
 Telefono 081 7345053 Fax 081 7345679  
 aspatinforma@gmail.com  
 www.aspatcampania.it

Centro Direzionale Isola E/3 – Torre Avalon  
 80143 NAPOLI



## SIGNIFICA

1. che per quanto riguarda il **parametro cd. OVERSELLING** (art. 8 del contratto 8-quinquies – anno 2009 – variazione del volume delle prestazioni e loro limiti) inteso sia come volumi prestazionali e sia come fatturato prodotto, esso **deve essere verificato con riferimento all'analogo periodo dell'anno 2008 (gennaio-ottobre)**.

A tal uopo si ritiene del tutto esaustiva la dichiarazione resa nel verbale n. 36 dalle AdC AISA e FederLab-SBV all'ultimo Tavolo Tecnico del 27/09/2012:

*<<(i) l'over 10% del numero di prestazioni erogate nell'anno 2009 da ciascuna struttura sanitaria p.a. rispetto al corrispondente periodo dell'anno precedente (2008). Al riguardo evidenzia che occorrerà determinare l'arco temporale (2009 rispetto al 2008) perfettamente sovrapponibile, di modo da evitare il confronto di dati disomogenei. Al riguardo ritiene che considerare la data di comunicazione aziendale inerente lo stop alle attività dell'anno precedente possa garantire il rispetto dell'omogeneità del dato,>>*

2. che per quanto concerne il **controllo del costo medio prestazionale (>10%)**, in data 29 settembre 2009, il Tavolo Tecnico della Macroarea di Assistenza Specialistica Ambulatoriale della ASL Napoli 3 Sud (verbale n. 07.09/SPEC.) rileva: *<<Per quanto riguarda il VPM per la branca di FKT, considerato che sono pervenute due differenti proposte, i rappresentanti aziendali propongono di considerare il valore medio delle proposte presentate allegato "5" e "6". Al riguardo il Coordinatore chiede un'immediata approvazione del Tavolo. (...omissis...) L'ASPAT conferma quanto proposto con l'allegato "6" ed in via subordinata è favorevole alla proposta del Coordinatore del Tavolo. API Sanità ed ANPRIC concordano con la soluzione proposta dal Coordinatore del Tavolo. Federlab, Arcade e Confederazione Centri Antidiabete si attengono a quanto previsto dal contratto sottoscritto in relazione al punto 6 dell'art. 4.*

*In merito a quest'ultima dichiarazione ASPAT, API Sanità ed ANPRIC, attesa l'esistenza di diverse tipologie di strutture all'interno di alcune branche, in particolare per FKT, con ben distinte possibilità erogative, ritengono imprescindibile non tener conto di tale distinzione nella determinazione del VPM, come d'altronde già fatto in altre ASL.>>*

3. che per quanto attiene la **rideterminazione del case-mix, a seguito dei nuovi LEA** ex DGRC 1273 del 16 luglio 2009 (BURC n. 48 del 3/8/2009), il **Tavolo Tecnico**, in relazione a quanto statuito dall'art. 8 co. 1 del Protocollo d'Intesa, **ha l'obbligo di aggiornare il valore medio delle prestazioni** (di cui al precedente art. 4), **ancor più in presenza di una significativa modifica intervenuta in corso d'anno**, così come dichiarato (verbale n.



AK

08.09/SPEC.) dal Presidente del Tavolo Tecnico dr. Ernesto Esposito nell'incontro del 23/10/2009: <<In particolare per la branca di FKT è opportuno valutare tali VMP alla luce delle modifiche normative (vedi LEA)>>. Il costo medio prestazionale di branca nell'autunno 2009 si elevò per effetto delle sopracitate esclusioni prestazionali e, pertanto, il volume complessivo contrattualizzato delle terapie per l'anno 2009 diminuì sensibilmente determinando l'esaurimento dei limiti di spesa a tutto il 31 ottobre di quell'anno per la branca di FKT, così come puntualmente comunicato alle strutture erogatrici da Parte Pubblica.

**L'istante Associazione di Categoria**, alla luce di tutto quanto sopra esposto, nel sottolineare l'estrema importanza della decisione da assumere in relazione al suo effetto domino sugli anni successivi e conseguentemente sulla definizione dei *tetti di spesa per singola struttura (a partire dall'anno 2011)*

#### CHIEDE

**all'Amministrazione Aziendale di verificare, sistematicamente per singolo centro, se le tabelle di calcolo allegate alla sopra richiamata nota del Direttore Generale abbiano tenuto conto delle statuizioni normative vigenti e delle pregresse risoluzioni e comunicazioni adottate dal Tavolo Tecnico, all'uopo istituito nell'anno 2009.**

Ai sensi e per gli effetti della L. 241/90 assegna trenta giorni e richiede di conoscere il nome del responsabile del procedimento, con avvertenza che in caso di inerzia adirà le sedi giurisdizionali competenti.

Distinti ossequi.

Il Presidente  
Dr. Pier Paolo Polizzi

**Oggetto : monitoraggio e RTU 2009**

La Confapi Sanità – Federbiologi e l' A.N.P.Ri.C., in merito alla conclusione del procedimento di monitoraggio 2009 per la Macroarea della Specialistica Ambulatoriale con conseguente determinazione della RTU ed avuto specifico riguardo alla Branca di FKT, nel riportarsi integralmente a quanto già dichiarato nei precedenti tavoli anche con riferimento alla tutela dei diritti dei propri associati, rappresentano quanto segue :

- considerato che, in esito ad un lungo e laborioso procedimento, si è pervenuti alla determinazione della RTU 2009 per le singole Branche interessate, così come recepita prima con Delibera Aziendale n°80/2012 e poi – con rettifica – con la Delibera n°104 del 20/02/2012;  
che nel corso del suddetto procedimento, in ottemperanza ai criteri preventivamente concordati ed esplicitati, si è addivenuti alle percentuali di regressione per Branca, previa puntuale verifica degli sforamenti produttivi oltre i limiti consentiti ed a seguito di specifica valutazione delle giustificazioni richieste e prodotte dai singoli erogatori (vedasi, in particolare, i lavori del tavolo tecnico di cui ai verbali nn° 24-25-26-27 e 28, così come condivisi – anche nelle singole tabelle di dettaglio e riepilogative - da tutti i componenti;
- che, fermo restante la piena vigenza della Delibera Aziendale n°104/2012, si è voluta verificare per la Branca di FKT la possibilità di pervenire – in seno ad un tavolo propedeutico e ristretto di Branca – ad una diversa e condivisa determinazione della RTU 2009;
- constatata l'impossibilità di addivenire ad una determinazione condivisa della RTU FKT 2009 (modificativa di quella già adottata con i criteri di cui alla Delibera ASL NA 3 Sud n°104 del 28/02/12), in seno ai vari Tavoli propedeutici di Branca , all'uopo convocati;
- rilevate le notevoli ed insuperabili criticità, derivanti dall'applicazione di parametri produttivi - " ora per allora " (a ben tre anni di distanza e per di più con riferimento a dati produttivi 2008 non ancora definiti) – che hanno diviso le Associazioni sul " se " sul " quanto " e sul " come ";
- verificato che, peraltro, la modalità di calcolo della RTU 2009 - adottata con la Delibera Aziendale n°104/12 - è stata uniforme per tutta la Macroarea della ,



Specialistica Ambulatoriale e che, pertanto, anche quella applicata per la Branca di FKT non si discosta da quella adottata e condivisa per tutte le altre Branche della stessa Macroarea;

- considerata la necessità e l'urgenza, più volte sollecitata anche dalla Direzione aziendale e dalla regione, di concludere il procedimento di monitoraggio in corso, tra l'altro già connotato da inconcepibile tardività oltre che propedeutico al monitoraggio degli esercizi successivi;
- ritenuto che, il notevole lasso di tempo intercorso dalla chiusura del menzionato esercizio comporti serie criticità per l'applicazione di parametri "ora per allora" e che pertanto vi sia la necessità di addivenire, con senso di responsabilità e collaborazione, ad una conclusione quanto più corretta, equa e condivisa;
- valutato, anche alla luce delle specificità e considerazioni innanzi espresse, come sostanzialmente condivisibile la modalità di calcolo adottata (in ultimo, trasposta nella delibera aziendale n°104/12) - ai fini della determinazione delle eventuali regressioni da applicarsi per la macroarea della specialistica ambulatoriale nell'anno 2009;

dichiarano

che, alla luce delle argomentazioni innanzi rappresentate e stante le esposte specificità del procedimento in corso, le procedure e le modalità di calcolo delle regressioni 2009 così come applicate in seno alle varie riunioni dei Tavoli Tecnici e poi trasposte e recepite nella delibera ASLNA3 Sud n°104 del 28/02/12, appaiono – anche per la Branca di FKT - le sole praticabili ed in grado di assicurare una soluzione meno censurabile, più equa e, quindi, nel complesso preferibile.

In via del tutto subordinata e solo al fine di ribadire le proprie posizioni in merito ad una eventuale modifica delle determinazioni assunte con la Delibera 104, con specifico riferimento alla Branca di FKT ed al parametro produttivo del costo medio prestazionale, si conferma la propria assoluta contrarietà ad un costo medio unico di Branca. Giova sottolineare, in primo luogo, che la previsione normativa a riguardo (di cui alla DGRC 1269/09 ed allegati schemi di contratto e protocolli d'intesa) parla - non casualmente - di valore medio della prestazione per la Branca / **Tipologia di prestazioni**, in ragione della indiscutibile possibilità di adeguare il VMP alle diverse tipologie erogative eventualmente presenti nella Branca.

Nella fattispecie della Branca di FKT, la cennata possibilità diviene inderogabile necessità in quanto sussiste una precisa classificazione di strutture (tipologia A, B e C), cui corrisponde una specifica e distinta possibilità erogativa (in alcuni casi non sovrapponibile, come ad es. tra tipologia A deputata al trattamento di patologie semplici e tipologia B deputata al trattamento delle sole patologie complesse).

Ac

L'impossibilità di un VMP unico per la Branca di FKT si appalesa con oggettiva, cristallina ed inconfutabile evidenza, se si considera che il VMP unico di Branca è inferiore alla totalità delle prestazioni individuali complesse erogabili da una struttura di tipo B, venendo in tal modo disconosciuta la sua mission e case mix (possibilità erogativa) per le quali si è dovuta anche dotare (a differenza di strutture semplici di Tipo A) di una maggiore complessità organizzativa ed in particolare di una equipe multidisciplinare riabilitativa ai sensi della DGRC 377/98.

A tal riguardo e ad ogni buon fine, è opportuno richiamare quanto affermato con decreto del Presidente della Repubblica del 10/12/2009 (su ricorso straordinario promosso da Confapi) in recepimento del parere del Consiglio di Stato – Sezione III – n° 2280/2009 espresso nell'adunanza del 14/7/2009, nel quale fra l'altro si afferma : " ... Deve intendersi per case-mix l'indice che misura la complessità media delle funzioni sanitarie concretamente esercitate dai soggetti accreditati, sicché esso va assegnato in relazione alle risorse umane o tecnologiche possedute ed alla complessità organizzativa di ciascun Centro. Ora non vi è dubbio che l'assegnazione di un certo case mix finisce per riflettersi sulla determinazione del complesso delle prestazioni effettuate che ciascuna ASL sarà tenuta a rimborsare a ciascuna struttura di assistenza privata ...".

E' di palmare evidenza che un VMP unico per la Branca di FKT finirebbe per disconoscere la classificazione delle strutture operata dalla DGRC 377/98 e per annullare i tre specifici e distinti case-mix riconosciuti dallo stesso nomenclatore regionale alle tre diverse tipologie di strutture erogatrici.

ragione di ciò, in tutti gli altri tavoli tecnici aziendali si è opportunamente tenuto conto di un VMP per tipologia di erogatori, non comprendendosi a riguardo come le stesse Associazioni che hanno approvato una tale soluzione altrove ne propongano una diversa in questa sede.

D'altra parte, conscio di un tale possibile errore sottolineato e censurato più volte dalla giurisprudenza e con l'intento di uniformarsi ai criteri applicativi degli altri tavoli, l'ex coordinatore del Tavolo Tecnico Dr. E. Esposito nel corso del 2009 aveva più volte sollecitato i componenti a presentare proposte in merito alla determinazione di un VMP per tipologia, pervenendo per la Branca di FKT alla proposta finale comunicata e verbalizzata in seno al Tavolo Tecnico del 13/10/09, a cui non ha fatto seguito – a riguardo ed in seno allo stesso tavolo – alcuna altra proposta modificativa né tantomeno alcuna nota di contestazione (se non ex post ed a ben tre anni di distanza).

E non va assolutamente dimenticato che proprio alla luce dei valori medi determinati il 13 ottobre 2009 che nei giorni seguenti i CC.TT.AA. di questa A.S.L. furono chiamati a sottoscrivere i contratti per l'anno 2009 (sic) , contratti che altrimenti molti erogatori in possesso di risorse umane adeguate, tecnologie avanzate ed organizzazione complessa mai avrebbero potuto sottoscrivere; ne scaturisce quindi una semplice domanda: chi poteva sostenere senza danno un supposto valore medio che è più basso del valore di rimborso


REGIONE CAM


attribuito dal prontuario alla prestazione individuale ambulatoriale erogabile dalle strutture di tipo B!!!!!!! Forse solo quelle strutture che un'organizzazione complessa ed adeguate risorse umane non hanno mai posseduto?

Per concludere non può essere tralasciata la considerazione che la A.S.L. Na03 Sud nel 2010, quindi molto ex post, ha calcolato la R.T.U. delle strutture residenti sul territorio della ex A.S.L. Na 05 utilizzando il mero parametro economico, ovvero ha distribuito e quindi sottratto in percentuale il valore economico dello sfioramento rispetto alle risorse contrattualizzate così come si era proceduto, già da marzo 2009 sulla ex Na 04; se oggi, ammesso e non concesso, si volesse rimettere in discussione il calcolo della R.T.U. 2009 non si può prescindere da quella calcolata per l'anno precedente e quindi da quella bisognerebbe ripartire

Alla luce di quanto espresso a riguardo, le scriventi Associazioni, sia pur in via subordinata nei termini innanzi chiariti, si dichiarano **contrari a qualsiasi ipotesi di applicazione di un VMP unico di Branca per l'FKT**, manifestando sin d'ora la propria ferma intenzione di impugnare qualsiasi provvedimento in contrasto con le proprie posizioni esposte e motivate nel presente documento. Infine, a tutela dei propri delegati, non essendo in accordo con le deliberazioni post delibera 104 espressamente declinano ogni responsabilità circa eventuali richieste di danni o risarcimenti da parte di erogatori che si riterranno lesi nei loro interessi.

Castellammare, 25/10/2012

A.N.P.Ri  


Confapi-Federbiologi  


REGIONE CAM

DEI  
UD  
ANI


A. N. P. R. I. C.

ASSOCIAZIONE NAZIONALE PRESIDI DI RIABILITAZIONE  
CONVENZIONATI

IL presidente assegna la rappresentanza dell'associazione in seno al Tavolo Tecnico per la macroarea della Medicina Specialistica presso la A.S.L. Na 03 Sud convocato in data odierna al dottor Francesco D'Errico, medico Fisiatra in sostituzione della dott.ssa Annunziata Guerriero impossibilitata a partecipare.

Napoli, 25 ottobre 2012

**A.N.P.R.I.C.**  
Associazione Nazionale Presidi  
di Riabilitazione Convenzionati



Handwritten mark or signature in the top right corner.



Unione Industriali  
Napoli

Sezione Sanità  
Il Presidente

Prot. n. 2010  
FS

Napoli, 24 ottobre 2012

Egregio  
Dott.ssa Antonella De Stefano  
Coordinatore  
Tavolo Tecnico  
ASL NA3 Sud  
Pomigliano d'Arco (NA)

**Oggetto: Delega dott. Giovanni De Cesare/avv. Giuseppe Abagnale**

Gentile dott.ssa De Stefano,

ad integrazione della mia comunicazione del 16 ottobre scorso (Prot. N. 1953 FS), Le confermo che la Sezione Sanità dell'Unione Industriali di Napoli, alla riunione del Tavolo Tecnico - Macroarea Assistenza Specialistica Ambulatoriale di domani, 25 ottobre, sarà rappresentata, oltre che dal dott. Giovanni De Cesare anche dall'avv. Giuseppe Abagnale nelle tematiche relative alla FKT, vista la trasversalità del Tavolo Tecnico.

Per ulteriori informazioni o chiarimenti in merito, la Segreteria di Sezione - dott.ssa Felicetta Stanco (tel. 081.5836.229; fax: 081.413462; e-mail: [stanco@unindustria.na.it](mailto:stanco@unindustria.na.it)) resta a disposizione.

Giovanni Severino

Handwritten signature of Giovanni Severino.

Unione degli Industriali della Provincia di Napoli  
80121 Napoli, Piazza dei Martiri, 58  
Telefono 081 5836111 Telefax 081 413462  
[www.unindustria.na.it](http://www.unindustria.na.it)  
Codice Fiscale 80012990538 c.c.p. 21066808





Unione Industriali  
Napoli

Napoli, 25 ottobre 2012

**Oggetto: Dichiarazione TT Macroarea Assistenza Specialistica Ambulatoriale - 25 ottobre 2012**

L'applicazione dei valori medi prestazionali non può trovare accesso nel caso di Strutture di tipo B abilitate ad erogare esclusivamente prestazioni per patologie complesse che, di fatto, hanno un costo medio notevolmente superiore al valore medio determinato per l'anno 2009.

Pertanto si richiede di istituire apposito tavolo tecnico per la discussione e risoluzione della problematica esposta

*Il delegato al Tavolo Tecnico*



## Tavolo Tecnico per la Macroarea Assistenza Specialistica Ambulatoriale

Addì 23 maggio 2013 sono riuniti alle ore 10.30 presso la sede ASL NA 3 SUD, in via Alcide de Gasperi n. 167 C/Mare di Stabia, i componenti del Tavolo Tecnico, Rappresentanti Aziendali e delle Associazioni di Categoria, per la Macroarea Assistenza Specialistica Ambulatoriale, giusta convocazione del 14 maggio 2013 n.74

### Associazioni di categoria

A.I.S.A.: Dr. Antonio Salvatore _____	presente
A.N.P.R.I.C. e AIAS -dott.ssa Annunziata Guerriero_____	presente
CONFAPISANITA' Federbiologi - Buonincontri per delega anpric n.1_____	presente
S.N.R. - Dr. Bruno Accarino_____	presente
A.N.I.S.A.P.: Sig.ra C. Mautone Avv. Chiosi_____	presente
CONF. C. ANTIDIABETE:_____	assente
CONFINDUSTRIA SANITA': Avv. G. Abagnale _____	presente
FEDERLAB SBV : Dr. G. Diglio Dott. Mancino_____	presente
FOAI: Ing. L. De Carlo_____	presente
ASPAT: Dr. Gambino_____	presente
FRAS: Dr. Scognamiglio_____	presente

### Rappresentanti aziendali

D.ssa A. De Stefano - Coordinatore:	presente
Dr. S. D'Ambrosio	assente
Dr. M. Di Gennaro	presente
Dr. P. Sergianni	presente
Dr. L. Fiorenza	presente
Dr. A. Ciccone	presente
Dr. S. Langella	presente

Il Coordinatore del Tavolo Tecnico Dott.ssa Antonella De Stefano in premessa lamenta che perpetuare i continui rinvii richiesti dalle Associazioni di Categoria ritardano ulteriormente la conclusione dell'iter relativo alla determinazione della RTU per il 2009, con ricaduta anche per gli anni successivi. Pertanto ribadisce la volontà aziendale di portare a termine questo processo e consentire il normale operato dello stesso Tavolo Tecnico. Alla luce delle risultanze espresse nella ultima riunione del 18.4.2013, i CTA hanno inviato le motivazioni che stanno alla base dell'overselling prestazionale e dello scostamento di oltre il 10% rispetto al Valore Medio previsto dalla 1269/2009 e s.m.i., così come da nota 0052 del 29 aprile 2013 del CSdG (allegata) Viene allegato il verbale del 25 ottobre 2012 n.37.

Il dr. Accarino ribadisce quanto dichiarato nel verbale n. 73 del 18.4.13 e che gli atti verbali siano inviati al Tavolo Tecnico della Regione Campania di cui alla DGRC 1268/08.

Il dr. Buonincontri ritiene che vadano rivalutate tutte le motivazioni onde evitare metodologie diverse tra specialistica ambulatoriale e FKT.

L'Unione Industriale e Federlab Riab e FOAI nel prendere atto dei valori numerici espressi dall'amministrazione, rilevano che ancora una volta si è ritenuto di non tenere in debito conto l'inattendibilità dei predetti valori e la non rispondenza ai fatti. Ai fini del calcolo della regressione tariffaria dell'anno 2008 per la Branchia FKT, l'ASL non ha tenuto conto che gli importi fatturati nel corso dello stesso anno per le prestazioni complesse ex art 44 (Valore della produzione pari ad € 1.433.964) erano impropriamente inglobate per la procedura di presa in carico, fatturazione e

CONFINDUSTRIASANITA'  
 IL DELEGATO  
 AVV. GIUSEPPE ARAGNANE

ASSOCIAZIONE STABIA PRIVATA  
 Accreditata Territoriale



Handwritten signatures and initials at the bottom of the page, including 'de Tomasi' and 'A'.

pagamento nel Tetto di Area ex art 26. Tanto ha comportato che la determinazione della regressione tariffaria per il 2008 per la Branca di FKT è stata effettuata tenendo conto del valore della produzione totale di prestazioni erogate (semplici e complesse) pari ad € 9.268.695 rispetto al solo budget relativo alle prestazioni semplici pari ad € 7.834.731, generando così una impropria ed abnorme regressione non dovuta. Essendo l'anno 2008 la base di calcolo per il 2009 tale situazione si ripercuote anche su questa ultima annualità. Per tutto quanto esposto le Associazioni si riservano di impugnare nei termini di legge davanti alle competenti autorità provvedimenti che l'ASL NA3 Sud adotterà in spregio di quanto ripetutamente segnalato a tutela dei diritti dei singoli centri.

A tal proposito i rappresentanti della parte pubblica contestano tali affermazioni, che d'altronde non hanno trovato riscontro nell'apposito Tavolo Paritetico presieduto dal dr. Sabino, Responsabile del GEF, rammentano che la procedura seguita nell'erogazione di prestazioni ex art 44 sino alla liquidazione, nulla a che vedere sui dati economici di attività, considerati nel calcolo della RTU. D'altronde se fosse avvenuta tale migrazione di somme, queste sarebbero state riversate impropriamente nella Branca di Riabilitazione ex art 26: cosa mai verificata dal Tavolo Tecnico.

Si allontana il dr. Accarino.

Si passa all'esame di tutte le giustificazioni trasmesse al Tavolo Tecnico, relativamente alla Branca di FKT, constatata la non unanimità delle valutazioni, le associazioni ASPAT ANPRIC CONFAPI AIAS e ANISAP, maggiormente rappresentative della macroarea di assistenza riabilitativa nel presente tavolo aziendale, lette le motivazioni presentate dalle strutture di FKT che hanno fatto registrare un costo medio oltre il 10% consentito, ritengono, a valere quale principio di base, di considerare valide le giustificazioni addotte dalle strutture di Fascia B e C nei limiti del valore medio rispettivamente di €16.66 e di €16.25, quali parametri determinati sulla sorta di quanto già analizzato dal Tavolo Tecnico del 13.10.2009 sulla scorta delle proposte formulate dalle Associazioni ASPAT ANPRIC e CONFAPI. Le stesse cinque Associazioni evidenziano tra l'altro che gli stessi valori per tipologia costituiscono l'unica proposta formulata in seno al Tavolo Tecnico in corso d'anno e quindi legittimo parametro di riferimento su cui le strutture hanno fatto ragionevole ed oggettivo fondamento. Si evidenzia altresì che tale linea interpretativa in sede di valutazione delle giustificazioni prodotte risulta pienamente coerente a quanto già condiviso ed adottato per tutte le altre Branche della macroarea della specialistica ambulatoriale in seno a questo Tavolo Tecnico, oltre che in tutte le altre Asl della Campania. L'ANISAP e FRAS rappresentano che alcuni associati (insistenti in particolar nei Distretti 48 e 49) non hanno ricevuto richiesta di giustificazioni.

La Federlab, Fras e Confindustria Sanità ribadiscono il netto dissenso da quanto prospettato dalle altre organizzazioni datoriali, sostenendo in vero che i dati forniti al Tavolo Tecnico dalla parte pubblica sconfessano tali asserzioni, in quanto molte strutture di fascia C rientrano nei parametri di VMP così come calcolati. Vi è più che il Valore medio prestazionale, per definizione, è da ritenersi unico e che tale valutazione è di competenza della parte pubblica. E' da tenere in debito conto che l'impropria giustificazione dello sfioramento dei VMP comporterebbe - stante l'incapienza del tetto di branca - indebite regressioni per i CTA che hanno rispettato tale valore. Restano le motivazioni già prodotte agli atti per i CTA di fascia B, che hanno un paniere di attività diverso, e che di fatto non rientrano nei VMP proposti.

Il Prof. Antonio Salvatore evidenzia ai componenti del Tavolo Tecnico che la erogazione delle prestazioni da parte delle strutture private accreditate, per l'anno 2009, è disciplinata dalle convenzioni negoziali accolte nei contratti stipulati dalle medesime strutture in aderenza alle disposizioni contenute nella deliberazione di Giunta R.C. n° 1269 del 16 luglio 2009, come

AS PAT  
Associazione Sanità Privata  
Accreditata Regionale

del  
13-10-2009  
ANPRIC  
CONFAPI  
AIAS  
ANISAP  
FRAS  
ASL NA3  
Sud

Prof. Antonio Salvatore



modificata dal Decreto del Commissario ad acta n° 3 del 30 settembre 2009, alle quali bisogna uniformarsi. Conseguentemente, ai sensi dell'art. 8) del Contratto stipulato per l'anno 2009, la valutazione delle giustificazioni prodotte dalle singole strutture andrà sottoposta al Tavolo Tecnico che, su aspetti tecnici e giuridici, dovrà pronunciarsi.

L' Ing. Lucio de Carlo in merito al primo punto all'ordine del giorno del tavolo tecnico convocato dall'ASL NA 3 SUD con prot. n.74 del 14/05/2013 ritiene che si possa esprimere solo ed esclusivamente in merito alle competenze del predetto e piu' in dettaglio alla sola valutazione delle "adeguate motivazioni" così come previsto dalla DGRC 1269/09 art.8 punto 2 e che i centri rappresentati dal FOAI abbiano già risposto nei modi e termini dovuti ai singoli Distretti dai quali hanno ricevuto richiesta formale.

Le Associazioni ASPAT ANPRIC CONFAPI AIAS e ANISAP, chiedono l'esibizione dell'atto aziendale istitutivo del tavolo tecnico dal momento che alla riunione risulta presente, sebbene non convocata la rappresentante dell'Associazione FRAS per valutare la legittimità di tale presenza.

La dott.ssa Linda Scognamiglio in qualità di rappresentante della associazione FRAS dichiara che non è stata convocata per cause attribuibili ad una difficoltà di comunicazione con L' ASL NA 3 SUD, avendo già inoltrata la comunicazione di richiesta di partecipazione ai tavoli tecnici in data 16.02.2011 prot. 6, e chiede di provvedere puntualmente ad una formale convocazione per i prossimi lavori dei Tavoli Tecnici, a tal fine rilascio suoi recapiti PEC al presidente del Tavolo.

Alle ore 14.30 la rappresentante dell'ANPRIC si allontana e lascia delega al rappresentante della CONFAPI dott. Giovanni buonincontri

LA FEDERLAB SBV, prende atto che l'Associazione ASPAT, pur di non proseguire i lavori di chiusura del consuntivo anno 2009, trova qualsiasi elemento ostativo, pertanto propone di proseguire ed ultimare i lavori con l'esame delle giustificazioni pervenute, esprimendosi singolarmente su ogni singola struttura e contemporaneamente propone di approvare l'elenco allegato al verbale n.37 del 25 ottobre 2012 dal quale si evincono le motivazioni approvate, mentre discutere solo quelle richieste e pervenute successivamente.

Altresi, suo malgrado, FEDERLAB è costretta a proseguire gli adempimenti successivi all'invito e diffida presentata al Direttore Generale, nell'esclusivo interesse delle proprie associate.

Il dott. Gambino per l'ASPAT rileva con rammarico l'atteggiamento preconcepito assunto dal rappresentante della Federlab nei confronti dell'Associazione da lui rappresentata dal momento che tutte le osservazioni a verbale, peraltro legittime, sono state espresse in nome e per conto da cinque Associazioni di Categoria congiuntamente.


I componenti del tavolo tecnico all'unisono ritengono, al fine di addivenire ad una definizione conclusiva della materie poste all'ordine del giorno, deliberano di approvare con esito positivo le giustificazioni prodotte dai CTA, per tutte le branche inclusa la FKT, a seguito della richiesta formulata da codesta Azienda Sanitaria nel mese di ottobre 2012. Inoltre, avendo codesta medesima azienda prodotto una nuova richiesta di giustificazione di superamento del volume prestazionale e di valore medio ai CTA, si provvede ad esaminare le giustificazioni, pervenute da quest'ultimi, che nel mese di ottobre non avevano prodotta alcuna giustificazione, o che erano state non Approvate.

All'esito della valutazione vengono approvate le giustificazioni addotte dai centri contrassegnate dai seguenti codici

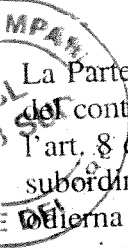
1. **Codice 770300:** branca a visita odontoiatria, Tavolo Tecnico **APPROVA**

ASPAT  
Associazione Sanità Privata  
Accreditata Territoriale

Ad



- 2. **Codice 8621:** medicina nucleare, laboratorio analisi e radiologia il Tavolo Tecnico **APPROVA**
- 3. **Codice 8417:** branca a visita : il tavolo tecnico **NON APPROVA** in quanto il centro nel ritenere errato lo sfioramento non ha argomentato alcuna motivazione plausibile. In ordine all'asserito errore i componente di parte pubblica attestano che l'incremento dei volumi di prestazioni è stato riconosciuto ed avallato dal distretto.: branca a visita:
- 4. **Codice 8321:** branca a visita: il tavolo tecnico **NON APPROVA** in quanto il centro nel ritenere errato lo sfioramento non ha argomentato alcuna motivazione plausibile. In ordine all'asserito errore i componente di parte pubblica attestano che l'incremento dei volumi di prestazioni è stato riconosciuto ed avallato dal distretto
- 5. **Codice 8430 :** diagnostica per immagini: il Tavolo Tecnico: **APPROVA**
- 6. **Codice 8620:** diagnostica per immagini: il tavolo tecnico **NON APPROVA** in quanto il centro nel ritenere errato lo sfioramento non ha argomentato alcuna motivazione plausibile. In ordine all'asserito errore i componente di parte pubblica attestano che l'incremento dei volumi di prestazioni è stato riconosciuto ed avallato dal distretto.
- 7. **BRANCA FKT approvate giustificazioni overselling per i CTA codice: 150202, 730200, 150801, 008022, 150005, 150851, 008713;**
- 8. **BRANCA FKT NON approvate giustificazioni overselling per i CTA codice: 150204, 750200, 008420;**



La Parte pubblica considerato che per quanto attiene la branca di FKT - v.m.p., l'art. 4 comma 6 del contratto stipulato dalle strutture prevede espressamente le modalità di calcolo del VMP e che l'art. 8 del citato contratto prevede che le variazioni di volume delle prestazioni ed il loro limite è subordinata alla valutazione positiva del tavolo tecnico, considerato che nel caso di specie in data 01/01/2013 non si è registrata una valutazione unanime bensì l'espressione diverse da parte delle associazioni di categoria, restano invariate le previsioni contrattuali.

Le organizzazioni datoriali, nelle more dell'adozione del provvedimento definitivo da parte del Direttore Generale si impegnano a far pervenire al Direttore Generale ed al Tavolo Tecnico una eventuale proposta unitaria, limitatamente alla branca di FKT regressione tariffaria, entro e non oltre 7 giorni dalla data del presente verbale, in mancanza la P.A. adotterà i consequenziali atti di legge, tenendo in debito conto i contributi finchè forniti dalle associazioni.

\* NB. IL CODICE STRUTT. 150202 CORRISPONDE AL CODICE 731700  
 \*\* NB IL CODICE STRUTT. 150204 CORRISPONDE AL CODICE 750700  
 DI CUI ALLA TABELLA ALLEGATA A T.T. DEL 18/09/2013

Si concludono i lavori alle ore

C/mare di Stabia il

Del che è verbale L.C.S.

Associazioni di categoria

S.N.R.: Bruno Accarino

A.I.S.A.: Dr. Antonio Salvatore

A.N.P.R.I.C. - Annunziata Guerriero

CONFAPISANITA' Federbiologi

ASPT  
 Associazione Sanitaria Provinciale  
 Accreditata  
 Territoriale



Bo



dott. Giovanni Buonincontri

ASPAT

Associazione Sanità Privata  
Accreditata Territoriale

~~ASPA~~ - A.S.P.A.T.: ~~Dot. Franco Acciari~~  
DOTT. GAETANO GAMBINO

A.N.I.S.A.P.: Chiosi - Mautone

CONF. C. ANTIDIABETE: Iannella

CONFINDUSTRIA SANITA':



CONFINDUSTRIA SANITA'  
IL DELEGATO  
AVV. GIUSEPPE ABAGNALE

FEDERLAB SBV : Giglio Mancino

FRAS Scognamiglio

FOAI De Carlo

Rappresentanti aziendali

D.ssa A. De Stefano - Coordinatore:

Dr. M. Di Gennaro

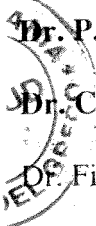
Dr. S. D' Ambrosio

Dr. S. Langella

Dr. P. Sergianni

Dr. Ciccone

Dr. Fiorenza



## Tavolo Tecnico per la Macroarea Assistenza Specialistica Ambulatoriale

Addì 18 aprile 2013 sono riuniti alle ore 10.30 presso la sede ASL NA 3 SUD, in via Alcide de Gasperi n. 167 C/Mare di Stabia, i componenti del Tavolo Tecnico, Rappresentanti Aziendali e delle Associazioni di Categoria, per la Macroarea Assistenza Specialistica Ambulatoriale, giusta convocazione del 10.04.2013 prot. n. 46.

### Associazioni di categoria

A.I.S.A.: Dr. Antonio Salvatore _____	presente
A.N.P.R.I.C. -dott.ssa Annunziata Guerriero _____	presente
CONFAPISANITA' Federbiologi - Buonincontri per delega anpric n.1 _____	presente
S.N.R. - Accarino _____	presente
A.N.I.S.A.P.: Sig.ra C. Mautone Avv. Chiosi _____	presente
CONF. C. ANTIDIABETE: Dr. A. Iannella _____	presente
CONFINDUSTRIA SANITA': Avv. G. Abagnale _____	presente
FEDERLAB SBV : Dr. G. Diglio Dott. Mancino _____	presente
FOAI: Ing. L. De Carlo _____	presente
ASPAT: Dr. Polizzi- Dr. Gambino _____	presente
FRAS: Dr. Scognamiglio _____	Assente
<b>Rappresentanti aziendali:</b>	
D.ssa A. De Stefano - Coordinatore:	presente
Dr. S. D'Ambrosio	assente
Dr. M. Di Gennaro	presente
Dr. P. Sergianni	presente
Dr. L. Fiorenza	presente
Dr. A. Ciccone	presente
Dr. S. Langella	presente
Sig. F. Di Marzo	presente

Il Coordinatore del Tavolo Tecnico Dott.ssa Antonella De Stefano in premessa lamenta che i continui rinvii richiesti dalle Associazioni di Categoria potrebbero aver contribuito a ritardare la conclusione dell'iter relativo alla determinazione della RTU per il 2009, con ricaduta anche per gli anni successivi. Pertanto ribadisce la volontà aziendale di portare a termine questo processo e consentire il normale operato dello stesso Tavolo Tecnico. Alla luce delle ultime posizioni espresse dalle Associazioni di Categoria nella riunione del 11.3.2013, l'ASL ribadisce inderogabilmente che per calcolo della RTU 2009 si debba fare riferimento ai fatturati ratificati relativi al 2008 e alle consequenziali RTU e che il Valore Medio di prestazione sia unico per ogni Branchia; in particolare per la FKT è 8,27. Pertanto vengono consegnate alle Associazioni di categoria le tabelle di calcolo dell'overselling e della RTU 2009, per ogni Branchia di Assistenza Specialistica Ambulatoriale.

Verranno inviate a mezzo Pec i dati di fatturato e prestazioni relativi alla specialistica ambulatoriale anno 2012 e le date di esaurimento dei tetti di spesa e di prestazioni, divise per branchia.

Il Foai chiede di mettere agli atti del tavolo tecnico l'atto stragiudiziale di diffida 1.241/90 assunta al protocollo Asl Na 3 Sud n.0021658 del 20 Marzo 2013..

Il coordinatore del tavolo respinge l'acquisizione della diffida perché non di competenza del tavolo tecnico.

Il Foai evidenzia dalle tabelle ricevute che i dati di fatturato per il centro CMP non sono corretti viste le contestazioni in essere.

Inoltre fa presente che in merito alle contestazioni si è pronunciato il TAR Campania con sentenza 6005/11

ASPAT  
Associazione Sanitari Privati  
delegata al contratto  
di prestazione

CONFINDUSTRIA SANITA'  
IL DELEGATO  
AVV. GIUSEPPE ARAGNOLI



*AS*

*ASL*

*ASL*

*[Signature]*

*[Signature]*

*[Signature]*



*[Signature]*

*[Signature]*

*[Signature]*

At

TORRE

L'Aspat con riferimento a quanto deliberato dal tavolo tecnico nella seduta del 25/10/2012 circa il completamento del procedimento di verifica del costo medio, chiede l'applicazione di quanto previsto dall'art.8 del contratto 8 quinquies D.lvo 502/92 in ordine al superamento del 10% del valore medio delle prestazioni contrattualizzate per tutte le branche della macroarea della specialistica ambulatoriale.

Conseguentemente, chiede che siano recuperate alla macroarea tutte le somme eccedenti tale valore, sia per le strutture che non hanno fornito alcuna motivazione del superamento, sia per quelle ritenute inadeguate dal tavolo tecnico, al fine di rideterminare le date di esaurimento delle prestazioni.

Pertanto in relazione alle decisioni del direttore Generale comunicate al tavolo in data odierna e tenuto conto delle tabelle presentate dalla parte pubblica mancanti dei dati relativi all'eventuale superamento del costo medio per singola struttura (ad eccezione della FKT), l'Aspat in opposizione alla palese violazione del procedimento procederà in via giudiziale per la nomina di un commissario ad acta.

L'Anisap nel ribadire ancora una volta la propria volontà a dover definire la problematica della RTU anno 2009, dichiara che la posizione e l'indicazione pervenuta dalla parte pubblica nel rideterminare il valore medio unico prestazionale è condivisibile in quanto i nuovi profili LEA hanno notevolmente ridotto le prestazioni a carico del SSR generando un inevitabile aumento del costo medio, non certamente attribuibile agli erogatori privati. Pertanto si richiede l'applicazione del valore medio a Euro 11,80 come rappresentato nella precedente seduta del T Tecnico dell'11 Marzo 2013 e non come rappresentato oggi dai dati consegnati. Resta comunque condivisibile l'indicazione dell'Associazione Federlab in merito a posizioni da rivedere a seguito delle errate attribuzioni di budget di alcune prestazioni.

Handwritten initials/signature.

L'Anpric e la Confapi Sanità mettono agli atti del presente verbale la nota contrassegnata con il n.5 alla quale si associa 'Aspat

L'Il rappresentante dei centri Antidiabete in segno di disappunto abbandona il tavolo tecnico e adducendo la grave difficoltà economica delle strutture che rappresenta chiede al D.Generale di procedere al pagamento del saldo 2009 attesa la natura di prestazioni salvavita erogate.

In caso contrario nostro malgrado si procederà ad adire vie legali.

Alle ore 12.37 il rappresentante centri antidiabete abbandona il tavolo tecnico.

Il Rappresentante di Confindustria Sanità ribadisce che per i CTA di fascia B il valore medio prestazionale, così come determinato, è inapplicabile atteso che matematicamente tale valore non è sostenibile tenuto conto del paniere di attività che possono espletare detti CTA. Si allega nota di villa delle Ginestre del 12 Ottobre 2012 a giustifica per prestazioni effettuate nel 2009.

Fa altresì presente che la tabella relativa all'FKT presente valori di fatturato per l'anno 2008 per alcune strutture, non in linea con i valori accertati dai distretti a seguito dell'istruttoria effettuata avviata dal servizio AALL Aziendale, scaturigine di atti di diffida e significazione notificati dal alcuni CTA interessati (insistenti nel territorio della ex Na 5).

Infine, come per costante giurisprudenza del Tribunale di Napoli si ribadisce la tardività ed illegittimità di ogni provvedimento, per violazione delle tempistiche contrattualizzate ed omessa comunicazione della data di raggiungimento del tetto di spesa, per cui lo stesso non è opponibile ai CTA interessati da eventuali e tardive RTU.

FEDERLAB SBV dichiara:

"a questo punto, divenuto non più tollerabile il ritardo in Cui sta incorrendo tale spettabile tavolo tecnico aziendale circa la chiusura dei lavori per la determinazione dell'RTU anno 2009, FEDERLAB si riporta al proprio atto di invito e diffida stragiudiziale, notificato il 12.3.2013 e preannuncia che attiverà ogni rimedio previsto alla normativa vigente"

SNR, constatata l'impossibilità di raggiungere una soluzione condivisa in tempi brevi, chiede l'attivazione del tavolo tecnico regionale sostitutivo di cui alla DGR Campania 1268/08 con contestuale trasferimento degli atti alla predetta commissione.

Stamped circular seal with text: IMP, SA, SUB, DEL

Handwritten signature.

Handwritten signatures and notes at the bottom left.

Stamp: ASPA F Associazione Sanità Privata

Stamp: CONFINDUSTRIA SANITÀ IL DELEGATO AVV. GIUSEPPE ABAGNÀ

AV



Comunica che di tanto informerà il Commissario ad Acta per il piano di rientro del debito sanitario della Regione Campania ed i relativi organi commissariali regionali

La parte pubblica prende atto che nessun nuovo elemento è emerso nella riunione odierna e che occorre procedere nell'iter normato per consentire il giusto adempimento previsto: pertanto sottolinea alle Associazioni di Categoria che si era inteso nella riunione del 27 Gennaio 2012 che nella valutazione delle giustifiche all'Overselling fosse stato accettato che le stesse valessero anche per il superamento del valore medio; così la stessa metodologia potrebbe essere adottate per la valutazione dell'overselling e dei valori medi della branca Fkt presentate in data odierna. In ogni caso la ASL si riserva di chiedere ufficialmente a ciascun CTA le eventuali motivazioni che stanno alla base del discostamento di oltre il 10% rispetto al Valore Medio previsto dalla 1269/2009 e s.m.i.

Si concludono i lavori alle ore 13.54

C/mare di Stabia il 18.04.2013

Del che è verbale L.C.S.

Associazioni di categoria

S.N.R.: Bruno Accarino

*[Handwritten signature]*

I.P.A.I.S.A.: Dr. Antonio Salvatore

A.N.P.R.I.C. - Annunziata Guerriero

CONFAPISANITA' Delega Anpric

A.S.P.A.T.: dr Polizzi dr Gambino

A.N.I.S.A.P.: Chiosi - Mautone

CONF. C. ANTIDIABETE: Iannella

CONFINDUSTRIASANITA': dr. Abagnale

FEDERLAB SBV : Giglio Mancino

FRAS Scognamiglio

FOAI De Carlo

Rappresentanti aziendali

D.ssa A. De Stefano - Coordinatore:

Dr. M. Di Gennaro

Dr. S. D' Ambrosio

Dr. S. Langella

*[Handwritten signature]*

*[Handwritten signature]*

*[Handwritten signature]*

ASSENTE

*[Handwritten signature]*

ASPATI  
Associazione Sanita' Privata  
Accreditata Territoriale  
Il Presidente

CONFINDUSTRIASANITA'  
IL DELEGATO  
AVV. GIUSEPPE ABAGNALE



*Handwritten mark*

Dr. P. Sergianni ASSENTE

Dr. Ciccone *[Handwritten signature]*

Dr. Fiorenza *[Handwritten signature]*

Sig. Di Marzo *[Handwritten signature]*

LORENZO

*[Handwritten signature]*

*[Handwritten mark]*

COMPANIA  
UD  
EL GRECO

*[Handwritten signature]*

*[Handwritten signature]*

*[Handwritten signature]*

*[Handwritten signature]*  
LORENZO

Deluge ANPRIC

NP-1

*[Handwritten signature]*

regione campania  
**asnapoli3sud**

Corso Alcide de Gasperi, 167 - 80053 Castellammare di Stabia (NA)

**COORDINAMENTO TAVOLI TECNICI**

**ASL NAPOLI 3 SUD**

**TEL. 0818729074/778 - FAX 0818729829**

**E-mail scog@asnapoli3.it**

**Sito: www.asnapoli3sud.it**

Prot. n° del **10 APR. 2013**

46

Alle Associazioni di categoria  
**A.I.S.A. - A.N.P.R.I.C. - A.N.I.S.A.P.**  
**CONFAPI SANITA' FEDERLAB BIOLOGI**  
**A.S.P.A.T.**  
**CONFEDERAZIONE CENTRI ANTIDIABETE**  
**CONFINDUSTRIA SANITA'**  
**FEDERLAB SBV - S.N.R.**  
**FOAI**

Ai rappresentanti aziendali  
**Dott. M. Di Gennaro**  
**Dott. Primo Sergianni**  
**Dott. Salvatore D'ambrosio**  
**Dott. Salvatore Langella**  
**Dott. Luigi Fiorenza**  
**Dott. Antonio Ciccone**  
**Sig. Felice di Marzio**

Come da richiesta dell'Unione Industriali di Napoli, che si allega in copia, vista la disposizione del Direttore Generale, il Tavolo Tecnico per la macroarca di assistenza specialistica ambulatoriale è rinviato per il giorno **18/04/2013** alle ore **10.30** presso la sede della Asl Napoli 3 sud di Via Alcide de Gasperi n.167, con il seguente ordine del giorno:

- Rideterminazione definitiva regressione tariffaria 2009.
- Consuntivo 2012 assistenza specialistica ambulatoriale.
- Varie ed eventuali.

Distinti saluti.

Il Coordinatore Tavoli Tecnici  
**ASL Napoli 3 Sud**

*[Handwritten note:]*  
bpd, 17-04-2013  
Il sottoscritto Giovanni Bionisanti, rappresentante Confapi Sanita' e Federbiologi a questo tavolo aziendale, essendo impossibilitato a presenziare al rinviato Tavolo Tecnico per motivi di salute, elegge la rappresentante ANPRIC Dott.ssa Guerniero Nunzia a rappresentarlo in detto tavolo del 18/04/13 ritenendo per conto il suo operato. In fede Giovanni Bionisanti.



Al Tavolo Tecnico ASLNA 3 Sud  
Macroarea Specialistica Amb.  
Coordinatore Dott.ssa De Stefano

ALL. N.º 3



**Oggetto : monitoraggio e RTU Specialistica Ambulatoriale 2009 NA3 Sud**

Le scriventi Associazioni di categoria, nel prendere atto dell'inopinata adozione da parte pubblica di un valore medio prestazionale VMP unico per la Branca dell'FKT, ne contestano la legittimità sulle basi delle argomentazioni già esposte ed allegate nel corso dei lavori del presente tavolo tecnico ed, in questa sede, da intendersi integralmente confermate e riproposte. Al contempo ribadiscono l'assoluta tardività di tale determinazione, che segue dopo ben tre anni e mezzo la precedente ed unica proposta dell'ex coordinatore del Tavolo Tecnico Dr. E. Esposito (articolata su tre diversi valori corrispondenti alle tre tipologie di strutture di FKT e manifestata in seno al T.T. del 13/10/2009), a cui non ha fatto seguito – da parte pubblica ed in seno allo stesso tavolo – alcuna altra proposta modificativa né tantomeno alcun accoglimento di contestazioni in merito. Ne deriva, pertanto, che tale unica proposta costituisce il solo parametro di riferimento cui attenersi nell'esercizio in questione, essendo – tra l'altro – il solo manifestato correttamente in corso d'anno e quindi validamente ed indiscutibilmente posto a base di un legittimo affidamento da parte delle strutture erogatrici, che non può essere certamente disatteso a quasi quattro anni di distanza da una nuova e differente determinazione.

Dopo tale doverosa premessa e nel riservarsi a riguardo ogni e più ampia azione a tutela dei diritti dei propri associati, le scriventi associazioni richiedono preliminarmente una puntuale verifica – con asseverazione del dato – della produzione delle singole strutture, attesa peraltro l'affermata ed acclarata circostanza di un'anomala fatturazione ed imputazione dei trattamenti di FKT complessi (es. 93.11-2 , 93.11-3 ....) in seno ai trattamenti riabilitativi ex art. 26 e non già ai trattamenti di FKt ex art. 44 L.833/78.

In secondo luogo, e sulla base dei dati asseverati, invitano la parte pubblica al pieno rispetto della procedura prevista dalla DGRC 1269/09, richiedendo le dovute giustificazioni



*Handwritten mark*

DEL TRIBUNALE

Confindustria (a cui il Centro è associato) e S.N.R si riservano di presentare un'ipotesi di V.P.M.

Considerato che nel verbale n°8 del tavolo tecnico del 23/10/09 il Dott. Ernesto Esposito, coordinatore del Tavolo Tecnico, precisa che i valori medi (VPM) delle prestazioni riportati nei singoli protocolli saranno oggetto di analisi più approfondite e di eventuali modifiche nel corso delle prossime riunioni dello stesso, come previsto tra l'altro dai protocolli. In particolare per la branca di FKT è opportuno rivalutare tali VPM alla luce delle modifiche normative (vedi LEA).

Considerato che nei tavoli tecnici successivi non è stata più affrontata la problematica relativa al VPM.

Considerato infine che non abbiamo ricevuto notifica alcuna relativa a richiesta di abbassare il VPM per le prestazioni di specialistica.

Riteniamo per i motivi su esposti, di essere ampiamente giustificati e pertanto richiediamo la mancata applicazione dell'overselling sul VPM.

MPAA  
L. SUP  
DEI

Per quanto concerne lo sfioramento del 2% di overselling, rispetto all'anno 2008 tale sfioramento è giustificato dalla necessità della continuità terapeutica avendo in carico pazienti particolarmente delicati, cui non è stato possibile interrompere il trattamento.

Alleghiamo copie verbali Tavoli tecnici Macroarea di Assistenza Specialistica Ambulatoriale n°7 del 13/10/2009 e n°8 del 23/10/2009

Volla, 12/10/2012

*Handwritten signature*

L'Amministratore Unico  
Dott. Luigi Ugliano  
*Handwritten signature*

VIA  
AUDI  
PRE



(N° 2)

Laboratorio Annb. 2009

A T F L 10/4/2013 P. M. G.



letto 2009 29.176.73,00  
fatturato 2009 29.744.030,05  
sforamento 567.557,05  
overselling 152.194,56  
RTU 415.362,49

CENTRO	Descrizione	Fatturato 2009	Fatturato riconosciuto 2009	Fatturato 2008 ex Delibere aziendali. Nota (1)	Differenza fatturati 2009-2008	Overselling	Diff % 2009/2008 netto overselling	Fatturato 2009 dopo detrazione overselling	RTU	fatturato 2009 dopo overselling e RTU	totale detrazioni (RTU e/o Overselling)
008443	SOCIETA' CMN S.R.L.	144.882,47	122.669,63	37.557,61	85.312,02		227%	122.869,63	1.724,65	121.144,98	1.724,65
711100	Alfa sas	474.020,39	410.841,62	149.929,33	260.912,29		174%	410.841,62	5.766,73	405.074,89	5.766,73
008512	MAZZA	223.255,09	193.005,32	73.842,72	119.162,60		161%	193.005,32	2.709,10	190.296,22	2.709,10
008615	LAB. MAURELLA	313.203,75	269.542,20	115.053,86	154.488,34		134%	269.542,20	3.783,40	265.758,80	3.783,40
008310	LABORATORIO AN. VILLA SANDRIANA	128.864,42	111.498,47	53.092,82	58.405,65		110%	111.498,47	1.565,04	109.933,43	1.565,04
750300	Astra sas	782.381,49	678.246,52	338.570,63	339.675,89		100%	678.246,52	9.520,13	668.726,39	9.520,13
740600	S. Anna	247.960,22	205.656,56	147.375,26	58.281,30		40%	205.656,56	2.866,68	202.789,88	2.866,68
780200	Napolitano	133.920,33	115.067,89	82.669,56	32.398,33		39%	115.067,89	1.615,14	113.452,75	1.615,14
790300	Tortora M.	72.303,56	62.679,95	46.112,63	16.567,32		36%	62.679,95	879,80	61.800,15	879,80
008413	Biolabor - Boscotrecase	277.904,32	240.829,76	182.399,44	58.430,32		32%	240.829,76	3.380,38	237.449,38	3.380,38
008521	LAB. AN. AURILIA (DOCA)	223.255,09	193.005,32	147.595,96	45.409,36		31%	193.005,32	2.709,10	190.296,22	2.709,10
008422	Sannino	200.583,81	155.020,71	118.677,01	36.343,70		31%	155.020,71	2.175,93	152.844,78	2.175,93
760400	Esposito Filomena	87.033,91	75.449,70	58.263,73	17.185,97		29%	75.449,70	1.059,04	74.390,66	1.059,04
701100	Miglio M.	288.241,27	249.876,37	193.049,57	56.826,80		29%	249.876,37	3.507,36	246.369,01	3.507,36
770900	Caldarelli	459.272,38	398.143,21	308.768,35	89.374,86		29%	398.143,21	5.588,49	392.554,72	5.588,49
008218	PLINIO Laboratorio	192.135,39	166.562,18	129.743,18	36.819,00		28%	166.562,18	2.337,93	164.224,25	2.337,93
760700	Primo snc	321.282,84	278.520,09	222.971,19	55.548,90		25%	278.520,09	3.909,42	274.610,67	3.909,42
008416	DIAGN. MED. ORLANDO	139.608,43	121.017,89	98.014,21	23.003,68		23%	121.017,89	1.698,65	119.319,24	1.698,65
760800	SEMEION lab s.n.c.	191.937,62	166.390,71	136.290,38	30.100,33		22%	166.390,71	2.335,52	164.055,19	2.335,52
710900	Salus snc	145.412,37	125.681,63	103.163,74	22.517,89		22%	125.681,63	1.764,12	123.917,51	1.764,12
701000	C.R. Mangiliano	95.078,86	82.423,85	68.459,19	13.964,66		20%	82.423,85	1.156,93	81.266,92	1.156,93
710800	Scotto snc	70.038,57	60.140,85	49.955,49	10.185,36		20%	60.140,85	844,16	59.296,69	844,16
740300	Galenò	447.215,11	383.784,58	320.924,46	62.860,12		20%	383.784,58	5.386,95	378.397,63	5.386,95
008415	LAB. TAMBURRO	169.375,26	146.698,75	124.139,05	22.559,70		18%	146.698,75	2.059,12	144.639,63	2.059,12
731300	Limatola	235.264,57	203.682,78	174.863,98	28.818,80		16%	203.682,78	2.858,97	200.823,81	2.858,97
50115	CASA DI CURA VILLA DELLE MARGHERITE	50.957,03	43.405,20	24.785,65	18.619,55	14.558,07	16%	28.847,13	404,91	28.442,22	14.962,98
008619	Analisi Chimico-Cliniche ME.CI.	317.995,82	275.347,02	236.953,00	38.394,02		16%	275.347,02	3.864,88	271.482,14	3.864,88
008217	LAB. AN. CL. MONTELLA	243.815,49	211.363,63	182.613,26	28.750,37		16%	211.363,63	2.966,78	208.396,85	2.966,78
01600	De Caprio Aliberti	126.712,42	109.846,98	94.982,81	14.864,17		16%	109.846,98	1.541,85	108.305,13	1.541,85
08515	CENTRO DIAGN. CLINICO ABBRUZZESE	137.007,47	118.010,43	102.828,62	15.181,81		15%	118.010,43	1.656,44	116.353,99	1.656,44
01500	Sepe A.	233.458,17	202.384,90	176.936,83	25.448,07		14%	202.384,90	2.840,75	199.544,15	2.840,75
08028	Lab. DE FUSCO	436.969,61	378.620,98	334.225,65	44.395,33		13%	378.620,98	5.314,47	373.306,51	5.314,47
6020A	CEM S.M. Pozzo	64.619,54	53.306,64	47.097,68	6.208,96		13%	53.306,64	748,23	52.558,41	748,23
90100	BioCentro sas	93.163,61	80.763,53	71.360,61	9.402,92		13%	80.763,53	1.133,63	79.629,90	1.133,63
08427	C.M.O.	212.023,80	183.425,32	162.494,81	20.930,51		13%	183.425,32	2.574,63	180.850,69	2.574,63
08411	RICCIARDI	246.509,19	213.583,43	189.402,12	24.181,31		13%	213.583,43	2.997,94	210.585,49	2.997,94
70600	S. Giuseppe	192.088,03	157.852,10	140.824,94	17.027,16		12%	157.852,10	2.215,67	155.636,43	2.215,67
70700	Biomedical	495.765,46	429.653,09	384.186,81	45.466,28		12%	429.653,09	6.030,78	423.622,31	6.030,78
08421	LA MURA	239.894,02	197.475,12	179.038,39	18.436,73		10%	197.475,12	2.771,84	194.703,28	2.771,84
00700	Alma Center Laboratorio	186.265,91	161.473,92	146.548,13	14.925,79		10%	161.473,92	2.266,51	159.207,41	2.266,51
71000	Cola	98.881,99	85.720,81	78.030,20	7.690,61		10%	85.720,81	1.203,21	84.517,60	1.203,21
00800	Altarelli	73.501,62	63.718,56	58.200,85	5.517,71		9%	63.718,56	894,38	62.824,18	894,38
08067	CMN	606.527,55	515.565,72	471.023,54	44.542,18		9%	515.565,72	7.236,68	508.329,04	7.236,68
08613	Voccia & Di Martino	332.086,74	287.726,88	262.897,10	24.829,78		9%	287.726,88	4.038,65	283.688,23	4.038,65


*A.A. P. Kelly*  
 18/3/12  
 D/A

DIFFERENZA  
 FATTURATI 2009 - 2008

CENTRO	Descrizione	Fatturato 2009	Fatturato 2008	Differenza	Over-selling	Diff %	Fatturato 2009	RTU	fatturato 2009	totale
		ricongosciuto	aziendale	aziendale	netto	2009/2008	dopo detrazione		dopo	delezioni
		2009	2008	2008	over-selling	netto	overselling		overselling e	(RTU e/o
						over-selling			RTU	Over-selling)
780400	Rega	324.474,90	280.889,63	256.808,06	24.081,57	9%	280.889,63	3.942,68	276.946,95	3.942,68
008813	ECOLAB s.n.c.	297.955,84	258.191,39	236.707,07	21.484,32	9%	258.191,39	3.624,07	254.567,32	3.624,07
008714	Bioblor - Vico Equense	270.153,96	233.781,84	214.410,08	19.371,76	9%	233.781,84	3.281,45	230.500,39	3.281,45
008516	DOIT. M. PAROLA	153.511,01	132.024,60	121.163,11	10.861,49	9%	132.024,60	1.853,15	130.171,45	1.853,15
008528	MEDILAB	289.432,83	249.091,17	228.610,49	20.480,68	9%	249.091,17	3.496,34	245.594,83	3.496,34
710700	Kappa srl	1.022.280,20	885.349,74	818.914,41	66.435,33	8%	885.349,74	12.427,11	872.922,63	12.427,11
009010	Della Monica Maria	148.284,29	127.706,32	118.675,13	9.031,19	8%	127.706,32	1.792,54	125.913,78	1.792,54
009012	Liguori	922.035,04	797.307,49	741.314,50	55.992,99	8%	797.307,49	11.191,32	786.116,17	11.191,32
008316	LAB. AN. ROMANO GIUSEPPE	213.120,25	181.715,84	169.584,16	12.131,68	7%	181.715,84	2.550,63	179.165,21	2.550,63
009011	Di Ruocco Maria	148.273,25	128.152,29	120.791,39	7.360,90	6%	128.152,29	1.798,80	126.353,49	1.798,80
150102	S.MARIA LA BRUNA	5.844,55	5.036,59	3.764,13	1.272,46	6%	3.983,30	55,91	3.927,39	55,91
008023	Lab. BIDELLO	450.335,56	390.294,18	370.580,54	19.713,64	5%	390.294,18	5.478,32	384.815,86	5.478,32
008214	Guarracino	282.815,24	245.172,53	232.921,64	12.250,89	5%	245.172,53	3.441,34	241.731,19	3.441,34
790400	Bio-Diagn Poggiom.	288.690,41	250.265,73	238.200,07	12.065,66	5%	250.265,73	3.512,83	246.752,90	3.512,83
008517	SALERNO - PONTILLO	405.754,02	350.839,74	334.652,70	16.187,04	5%	350.839,74	4.924,52	345.915,22	4.924,52
770200	Trusso	49.915,79	41.361,85	39.471,24	1.890,61	5%	41.361,85	580,57	40.781,28	580,57
009017	Clopar	178.623,05	154.846,54	147.849,57	6.996,97	5%	154.846,54	2.173,49	152.673,05	2.173,49
701400	Ciccione	180.076,17	156.108,02	149.355,59	6.752,43	5%	156.108,02	2.191,19	153.916,83	2.191,19
008311	CENTRO VESUVIANO ANALISI S.A.S.	114.932,21	99.562,22	95.652,00	3.910,22	4%	99.562,22	1.397,49	98.164,73	1.397,49
008810	Ce.Di.M.	419.976,42	363.804,57	349.578,00	14.226,57	4%	363.804,57	5.106,50	358.698,07	5.106,50
711000	Bioblor snc	371.263,41	320.495,72	308.843,58	11.652,14	4%	320.495,72	4.498,60	315.997,12	4.498,60
008312	LAB ANALISI GASSO PIETRO	234.260,05	202.849,26	195.728,27	7.120,99	4%	202.849,26	2.847,27	200.001,99	2.847,27
008716	ZENITH LAB s.n.c.	390.668,62	338.604,94	326.874,93	11.730,01	4%	338.604,94	4.752,79	333.852,15	4.752,79
008212	Miglio D'Oro	199.104,72	172.603,90	167.710,38	4.893,52	3%	172.603,90	2.422,74	170.181,16	2.422,74
701300	Sorrentino F.	173.632,64	150.522,13	146.261,68	4.260,45	3%	150.522,13	2.112,79	148.409,34	2.112,79
008315	LAB. ANALISI "S.GIORGIO"	375.329,33	324.741,34	315.815,35	8.925,99	3%	324.741,34	4.558,20	320.183,14	4.558,20
008027	Lab. VARONE	679.785,47	589.134,93	573.489,72	15.645,21	3%	589.134,93	8.269,33	580.865,60	8.269,33
803000	Di Leva	154.024,31	123.262,79	120.463,40	2.799,39	2%	123.262,79	1.730,16	121.532,63	1.730,16
008527	DR. AURELIO PAOLILLO	111.699,01	96.516,54	94.508,27	2.008,27	2%	96.516,54	1.354,74	95.161,80	1.354,74
008518	CEDIT	180.101,60	155.058,73	152.136,55	2.922,18	2%	155.058,73	2.176,46	152.882,27	2.176,46
086111	CENTRO DIAGN. S. MARIA	152.162,20	131.867,55	129.757,48	2.110,07	2%	131.867,55	1.850,94	130.016,61	1.850,94
08524	RICERCHE DIAGNOSTICHE BRUNO CIARAVOLO	210.947,17	181.421,96	178.589,84	2.832,12	2%	181.421,96	2.546,51	178.875,45	2.546,51
08219	LAB. PATOL. CLIN. VECCHIONE	282.432,95	244.841,14	241.391,56	3.449,58	1%	244.841,14	3.436,69	241.404,45	3.436,69
305000	Spallanzani	613.643,14	529.732,73	523.117,53	6.635,20	1%	529.732,73	7.435,81	522.316,92	7.435,81
610000	LAC di Rea S.	168.867,71	145.543,93	144.034,10	1.509,83	1%	145.543,93	2.042,91	143.501,02	2.042,91
08621	Casa di Cura M. Rosana s.p.a.	733.274,31	624.224,19	483.698,52	140.525,67	1%	483.698,52	6.844,72	480.796,27	6.844,72
506000	MADOLAB	110.965,24	96.195,76	96.044,14	151,62	0%	96.195,76	1.350,24	94.845,52	1.350,24
701000	S. Lucia	140.330,39	119.501,37	119.449,23	52,14	0%	119.501,37	1.677,37	117.824,00	1.677,37
00017	Centro Laser - Laboratorio	89.300,55	77.396,73	94.922,19	17.525,46	-18%	77.396,73	1.086,37	76.310,36	1.086,37
007000	Pasteur	109.895,56	94.603,31	94.925,07	321,26	0%	94.603,31	1.327,90	93.275,91	1.327,90
08314	STUDIO AEMME s.n.c.	60.350,78	52.261,32	52.479,68	210,06	0%	52.261,32	733,68	51.535,94	733,68
08513	CENTRO POL. ASCIONE E PANELLA	464.514,35	399.636,55	405.221,22	5.584,67	-1%	399.636,55	5.609,45	394.027,10	5.609,45
1100	Biodiagnostical snc	264.048,37	228.903,52	232.654,45	3.750,93	-2%	228.903,52	3.212,98	225.690,54	3.212,98
109000	Di Mauro Gennaro	306.159,01	265.179,12	270.268,60	5.089,48	-2%	265.179,12	3.722,16	261.456,96	3.722,16
02000	Centro LA.SA.	70.324,89	60.964,65	62.156,68	1.192,03	-2%	60.964,65	855,72	60.108,93	855,72
08812	LAB. DR. ACAMPORA	429.046,46	371.589,00	380.062,92	8.473,82	-2%	371.589,00	5.215,77	366.373,23	5.215,77
08433	CENTRO RICERCHE CL. GRAZIANO	683.223,30	589.193,99	606.692,72	17.498,73	-3%	589.193,99	8.270,16	580.923,83	8.270,16
9015	Radioimmunologia	286.820,64	247.640,80	255.119,54	7.478,74	-3%	247.640,80	3.475,98	244.164,82	3.475,98
8317	LAB. ANALISI "MANZONI"	234.930,89	203.024,91	210.687,00	7.662,09	-4%	203.024,91	2.849,74	200.175,17	2.849,74

18/11/13

F. Di Biase



FATTURATO 2009  
FATTURATO 2008  
DIFFERENZA  
FATTURATO 2009  
ex Delibere  
aziendali. Nota  
(1)

CENTRO	Descrizione	Fatturato 2009	Fatturato 2008	Differenza fatturati 2009-2008	Overselling	Diff % 2009/2008 netto overselling	Fatturato 2009 dopo detrazione overselling	RTU	fatturato 2009 dopo overselling e RTU	totale detrazioni (RTU e/o Overselling)
008213	Paone	169.705,17	147.117,42	152.701,83	-	-	147.117,42	2.065,00	145.052,42	2.065,00
740200	Borda Bossana	222.545,10	178.566,65	185.659,11	-	-4%	178.566,65	2.506,43	176.060,22	2.506,43
008320	CENTRO "CLB" DOIT. BORRELLI	144.221,66	124.800,31	129.768,63	-	-4%	124.800,31	1.751,75	123.048,56	1.751,75
760600	A.C.M.	109.170,96	94.640,29	98.547,30	-	-4%	94.640,29	1.328,41	93.311,88	1.328,41
008021	Lab. C D S	546.651,55	473.583,80	493.317,57	-	-4%	473.583,80	6.647,41	466.936,39	6.647,41
008514	JANUS	138.959,19	120.213,75	125.252,82	-	-4%	120.213,75	1.687,37	118.526,38	1.687,37
740400	Lab. S Lucia	201.041,92	174.266,10	181.878,01	-	-4%	174.266,10	2.446,07	171.820,03	2.446,07
008215	Check Up	108.374,01	93.949,45	98.589,68	-	-5%	93.949,45	1.318,71	92.630,74	1.318,71
008029	Lab. RUSSO (DS 53)	229.294,69	198.775,57	208.683,72	-	-5%	198.775,57	2.790,09	195.985,48	2.790,09
008026	Lab. MINERVA	259.114,28	224.615,79	236.092,62	-	-5%	224.615,79	3.152,79	221.463,00	3.152,79
730700	Apuzzo	146.740,97	127.092,46	133.975,06	-	-5%	127.092,46	1.783,92	125.308,54	1.783,92
008313	LAB. Dott. R. MARINO s.n.c.	265.285,26	229.671,35	242.616,70	-	-5%	229.671,35	3.223,76	226.447,59	3.223,76
008412	DOIT. CAPRIGLIONE	302.837,23	262.312,18	277.546,37	-	-5%	262.312,18	3.681,92	258.630,26	3.681,92
730900	San Paolino	275.525,66	238.694,68	253.135,53	-	-6%	238.694,68	3.350,41	235.344,27	3.350,41
730800	Della Gaia	1.140.941,60	988.914,74	1.062.330,50	-	-6%	988.914,74	13.880,79	975.033,95	13.880,79
008614	Tucci & Matrone	311.187,80	268.806,50	289.038,36	-	-7%	268.806,50	3.773,07	265.033,43	3.773,07
750500	LRM	518.006,34	400.265,04	436.362,30	-	-8%	400.265,04	5.618,28	394.646,76	5.618,28
008016	ME. DI MEDITERRANEA DIAGNOSTICA	584.074,11	505.875,58	558.783,30	-	-9%	505.875,58	7.100,67	498.774,91	7.100,67
760500	Barbato - Di Samo	263.777,31	228.668,56	261.252,90	-	-12%	228.668,56	3.209,68	225.458,88	3.209,68
730600	Duomo	332.986,02	288.496,86	329.862,33	-	-13%	288.496,86	4.049,45	284.447,41	4.049,45
008216	LAB. AN. CLINICHE DO. PE. O.	139.882,07	121.263,77	138.650,95	-	-13%	121.263,77	1.702,11	119.561,66	1.702,11
008324	CENTRO DR. AMANTE FEDELE & C	55.272,31	47.724,49	54.815,81	-	-13%	47.724,49	669,88	47.054,61	669,88
770800	Bifulco	125.583,05	108.867,96	125.760,38	-	-13%	108.867,96	1.528,11	107.339,85	1.528,11
731200	ambrosino	367.352,36	318.457,76	368.732,15	-	-14%	318.457,76	4.470,00	313.987,76	4.470,00
008437	LAB. AN. SAN CIRO	435.458,11	352.141,24	409.656,19	-	-14%	352.141,24	4.942,79	347.198,45	4.942,79
008434	D'Auria	201.726,22	118.596,54	139.303,83	-	-15%	118.596,54	1.664,67	116.931,87	1.664,67
008441	VILLA POPPEA	313.219,43	269.086,11	334.087,05	-	-19%	269.086,11	3.777,00	265.309,11	3.777,00
009014	Gentile	373.058,04	305.811,57	384.958,20	-	-21%	305.811,57	4.292,49	301.519,08	4.292,49
008426	C.M.O.	2.069.154,90	461.567,04	588.215,35	-	-22%	461.567,04	6.478,73	455.088,31	6.478,73
310000	Hellos	379.961,34	329.271,65	420.478,08	-	-22%	329.271,65	4.621,78	324.649,87	4.621,78
012000	Sapio	55.652,68	48.245,31	64.235,16	-	-25%	48.245,31	677,19	47.568,12	677,19
009000	CDS Vitaliano	44.455,34	38.538,34	52.032,56	-	-26%	38.538,34	540,94	37.997,40	540,94
08612	Lab. Analisi Benedetto Aeltra s.a.s.	90.603,24	78.111,00	106.977,72	-	-27%	78.111,00	1.096,40	77.014,60	1.096,40
311000	LAC Nola	39.783,07	34.228,45	49.465,92	-	-31%	34.228,45	480,44	33.748,01	480,44
08525	GEL DI MATARESE VELIA	81.140,92	69.262,05	121.959,59	-	-43%	69.262,05	972,19	68.289,86	972,19
08429	C.M.O.	164.847,15	60.025,59	123.175,12	-	-51%	60.025,59	842,54	59.183,05	842,54
301000	La Maddonna	85.453,51	36.731,24	76.792,29	-	-52%	36.731,24	515,57	36.215,67	515,57
08318	CENTRO DIAGNOSTICO MARCONI	49.810,04	43.159,90	101.603,73	-	-58%	43.159,90	605,81	42.554,09	605,81
08414	LABORATORIO ALLOCCA & AMETRANO	71.782,64	61.865,70	156.047,97	-	-60%	61.865,70	868,37	60.997,33	868,37
304000	RICCIARDI	57.250,32	16.822,57	86.947,81	-	-81%	16.822,57	236,13	16.586,44	236,13
08616	C.M.O.	156.970,51	143.158,78	143.158,78	-	-100%	-	-	-	-
08436	CENTRO MED. RUCL. E DMAGR. DI LAB (MACHETTI)									
08511	LAB. AN. CL. RUSSO									
		36.362.174,62	29.744.030,05	28.447.313,23			1.296.716,82	152.194,56	29.176.473,00	567.557,05
							29.591.835,49			

Per il calcolo della capienza del tetto si fa riferimento al fatturato 2009 in rapporto al fatturato 2008 riconosciuto dalle Delibere aziendali

1) Per il calcolo della capienza del tetto si fa riferimento al fatturato 2009 in rapporto al fatturato 2008 riconosciuto dalle Delibere aziendali

Handwritten signature

18/4/2018

RadioLogia Anno 2009


tefetto 2009 **18.207.641,00**  
 fatturato 2009 **21.979.770,07**  
 sfioramento 3.772.129,07  
 overselling 412.434,36  
 RTU 3.359.694,71

IL GREGGIANO  
 SPANIA S.p.A.

CENTRO	Descrizione	Fatturato 2009	Fatturato riconosciuto 2009	Fatturato 2008 ex Delibere aziendali. Nota (1)	Differenza fatturati 2009-2008	Overselling	Diff % 2009/2008 netto overselling	Fatturato 2009 dopo detrazione overselling	RTU	fatturato 2009 dopo overselling e RTU	totale detrazioni (RTU e/o Overselling)
008613	Voccia & Di Martino	76.291,07	74.654,74	16.490,01	58.164,73		353%	74.654,74	11.629,49	63.025,25	11.629,49
008425	C.M.O.	3.971.689,30	3.753.500,20	2.025.548,20	1.727.952,00		85%	3.753.500,20	584.708,97	3.168.791,23	584.708,97
710600	MELUCCIO	416.160,06	405.889,01	244.140,21	161.748,80		66%	405.889,01	63.228,17	342.660,84	63.228,17
760300	Aprile s.a.s.	518.387,84	496.125,38	331.704,86	164.420,52		50%	496.125,38	77.284,92	418.840,46	77.284,92
700500	Altei	274.638,66	268.981,10	185.222,28	83.758,82		45%	268.981,10	41.901,07	227.080,03	41.901,07
710400	S. Felice	117.028,68	113.239,74	83.324,67	29.915,07		36%	113.239,74	17.640,15	95.599,59	17.640,15
76020A	CEM S.M. Pozzo	1.116.686,50	1.093.682,70	825.539,93	268.142,77		32%	1.093.682,70	170.370,60	923.312,10	170.370,60
700600	Alma Center Radiologia	1.512.168,60	1.481.017,90	1.148.386,00	332.631,90		29%	1.481.017,90	230.708,52	1.250.309,38	230.708,52
008218	PLINIO Radiologia	477.790,41	467.947,93	363.770,10	104.177,83		29%	467.947,93	72.895,52	395.052,41	72.895,52
008017	Centro Laser - Radiologia	1.216.232,00	1.175.958,20	939.480,72	236.477,48		25%	1.175.958,20	183.187,23	992.770,97	183.187,23
730300	Vitolo	309.962,51	303.524,40	251.547,49	51.976,91		21%	303.524,40	47.282,12	256.242,28	47.282,12
008420	CENTRO RADIOL. GARGIULO	303.502,74	296.384,08	214.789,41	81.594,67	43.282,19	18%	253.101,89	39.427,45	213.674,43	82.709,65
008430	EPISTOLATO	190.468,31	186.183,76	83.273,46	102.910,30	88.637,09	17%	97.546,67	15.195,53	82.351,14	103.832,62
008520	TALIERCIO	112.777,16	110.191,41	94.270,28	15.921,13		17%	110.191,41	17.165,29	93.026,12	17.165,29
150105	Clinica Stabia	323.743,73	315.957,76	272.777,21	43.180,55		16%	315.957,76	49.218,95	266.738,81	49.218,95
008319	CENTRO RADIOLOGIA E TERAPIA FISICA	377.483,75	369.570,52	322.625,78	46.944,74		15%	369.570,52	57.570,58	311.999,94	57.570,58
008513	CENTRO POL. ASCIONE E PANELLA	545.245,43	530.693,86	473.346,74	57.347,12		12%	530.693,86	82.669,89	448.023,97	82.669,89
008620	RAGGI X DI LOFFREDO	412.043,35	402.285,85	328.159,90	74.125,95	38.118,83	11%	364.167,02	56.728,84	307.438,17	94.847,68
008436	BARON	519.216,18	507.724,54	431.690,86	76.033,68	32.334,63	10%	475.389,91	74.054,81	401.335,10	106.389,44
008016	ME DI MEDITERRANEA DIAGNOSTICA	2.774.048,10	2.704.443,90	2.506.822,90	197.621,00		8%	2.704.443,90	421.290,14	2.283.153,76	421.290,14
150102	S.MARIA LA BRUNA	50.491,12	49.451,02	43.521,64	5.929,38	2.988,36	7%	46.462,66	7.237,81	39.224,84	10.226,18
770500	Madaro	196.170,48	141.822,14	110.095,34	31.726,80	25.228,93	6%	116.593,21	18.162,54	98.430,67	43.391,47
008621	Casa di Cura M. Rosana s.p.a.	2.875.722,40	2.809.587,80	2.659.339,00	150.248,80		6%	2.809.587,80	437.669,14	2.371.918,66	437.669,14
731600	Alpha srl	888.986,49	768.826,93	730.093,92	38.735,01		5%	768.826,93	119.765,86	649.063,07	119.765,86
150115	CASA DI CURA VILLA DELLE MARGHERITI	37.617,59	36.421,31	21.179,49	15.241,82	14.610,36	3%	21.810,95	3.397,64	18.413,31	18.008,00
730400	Guadagno	293.306,12	287.169,62	279.797,16	7.372,46		2%	287.169,62	44.734,42	242.435,20	44.734,42
008323	RADIOLOGIA "GATTA" s.a.s.	459.531,63	449.986,86	442.347,65	7.639,21		2%	449.986,86	70.097,60	379.889,26	70.097,60
770100	S. Lucia	531.687,55	505.200,57	497.184,87	8.015,70		2%	505.200,57	78.698,63	426.501,94	78.698,63
008521	DO CA	647.426,40	633.794,49	635.545,98	-1.751,49		0%	633.794,49	98.730,60	535.063,89	98.730,60
780100	La Maddonna	114.022,78	65.952,92	66.726,39	-773,47		-1%	65.952,92	10.273,95	55.678,97	10.273,95
008024	D.C.P.	403.584,77	395.185,94	400.860,99	-5.675,05		-1%	395.185,94	61.560,88	333.625,06	61.560,88
008220	Quarantelli	163.932,53	160.555,53	166.389,38	-5.833,85		-4%	160.555,53	25.010,86	135.544,67	25.010,86
770200	Trusso	356.564,88	257.475,22	306.314,84	-48.839,62		-15%	257.475,22	40.108,72	217.366,50	40.108,72
750100	Lourdes	832.709,06	360.380,74	235.707,16	124.673,58	167.233,97	-13%	193.146,77	30.087,82	163.058,94	197.321,80
008325	CENTRO RADIOLOGICO SALUS			5.499,57	-5.499,57		-100%				
	totale	23.417.318,18	21.979.770,07	17.743.514,39	4.236.255,68	412.434,36		21.567.335,71	1.931.006,23	18.207.641,00	3.772.129,07

OTE

1) Per il calcolo della capienza del tetto si fa riferimento al fatturato 2009 in rapporto al fatturato 2008 riconosciuto dalle Delibere aziendali



AAI  
P. A. ...  
1/1/2013

MN - Medicina Nucleare		tetto 2009		2.000.356,00							
		fatturato 2009		3.607.701,40							
		sforamento		1.607.345,40							
		overselling									
		RTU		1.607.345,40							
CENTRO	Descrizione	Fatturato 2009	Fatturato riconosciuto 2009	Fatturato 2008 ex Delibere aziendali. Nota (1)	Differenza fatturati 2009. 2008	Oversel ling	Diff % netto overselling	Fatturato 2009 dopo detrazione overselling	RTU	fatturato 2009 dopo overselling e RTU	totale detrazioni (RTU e/o Overselling)
008442	C.M.O.	1.936.121,20	1.897.287,40	423.279,81	1.474.007,59		348%	1.897.287,40	845.301,71	1.051.985,69	845.301,71
008621	Casa di Cura M. Rosaria s.p.a.	1.746.312,30	1.710.414,00	1.509.107,90	201.306,10		13%	1.710.414,00	762.043,69	948.370,31	762.043,69
		3.682.433,50	3.607.701,40	1.932.387,71	1.675.313,69			3.607.701,40	1.607.345,40	2.000.356,00	1.607.345,40

NOTE 1) Per il calcolo della capienza del tetto si fa riferimento al fatturato 2009 in rapporto al fatturato 2008 riconosciuto dalle Delibere aziendali

\*



FOVAM


Diabetologia Anno 2009  
*[Signature]*

18/4/2013

REC. B  
M. PANINI

AD - Diabetologia		Ito 2008 ex Delibere aziendali		92: 089,65						
	teito 2009			<b>95: 559,00</b>						
	fatturato 2009			943.935,25						
	storamento									
	overselling									
	RTU									
CENTRO	Descrizione	Fatturato 2009	Fatturato riconosciuto 2009	Fatturato 2008 ex Delibere aziendali.	Differenza fatturati 2009-2008	Overselling 2009/2008 netto	Diff % overselling	RTU.	fatturato 2009 dopo overselling e RTU	totale detrazioni (RTU e/o Overselling)
008025	Centro A/D	316.774,02	316.774,02	287.051,41	29.722,61	-	-		316.774,02	
008431	A/D OPLONT S.R.L.	520.334,38	474.621,14	487.623,37	- 13.002,23	-	-		474.621,14	
731400	A/D	163.413,98	152.540,09	150.414,87	2.125,22	-	-		152.540,09	
		1.000.522,38	943.935,25	925.089,65	18.845,60	-	-		943.935,25	
NOTE										
Il fatturato 2009 riconosciuto rientra nella capienza del teito, pertanto non si applica RTU										

*[Handwritten mark]*



*Handwritten signature and initials.*

15/4/2013



BV - Branche a visita

letto 2009	<b>2.291.185,03</b>
fatturato 2009	2.549.859,82
sforamento	258.674,82
overselling	40.270,93
RTU	218.403,89

CENTRO	Descrizione	Fatturato 2009	Fatturato riconosciuto 2009	Fatturato 2008 ex Delibere aziendali. Nota (1)	Differenza fatturati 2009-2008	Overselling	Diff % 2009/2008 netto overselling	Fatturato 2009 dopo detrazione overselling	RTU	fatturato 2009 dopo overselling e RTU	totale detrazioni (RTU e/o Overselling)
008523	ST ODONTOIATRICO GUARNIERI	87.976,90	86.209,90	45.830,80	40.379,10		88%	86.209,90	7.502,65	78.707,25	7.502,65
008428	DI MED	369.129,05	359.927,06	266.505,80	93.421,26		35%	359.927,06	31.323,64	328.603,42	31.323,64
008438	PLINIO BAV	521.353,51	511.239,24	385.378,63	125.860,61		33%	511.239,24	44.492,00	466.747,24	44.492,00
150115	CASA DI CURA VILLA DELLE MARGHERITE	966.091,12	933.150,75	731.388,48	201.762,27		28%	933.150,75	81.210,02	851.940,73	81.210,02
008322	CENTRO ODONT. ZARCONI	33.076,30	32.068,84	25.550,80	6.518,04		26%	32.068,84	2.790,88	29.277,96	2.790,88
008321	CENTRO ODONT. COSIMO	102.327,50	99.975,36	85.363,16	14.612,20		17%	99.975,36	8.700,63	91.274,73	8.700,63
008621	Casa di Cura M. Rosaria s.p.a	68.071,24	66.732,42	43.188,13	23.544,29	17.487,41	14%	49.245,01	4.285,68	44.959,33	21.773,09
770300	Vesuviana sas	89.329,61	87.195,64	77.593,03	9.602,61		12%	87.195,64	7.588,44	79.607,20	7.588,44
760100	S. Maria La Nova	67.277,72	65.972,53	39.723,38	26.249,15	22.783,52	9%	43.189,01	3.758,64	39.430,37	26.542,16
770100	S. Lucia	137.594,38	134.925,05	129.267,28	5.657,77		4%	134.925,05	11.742,22	123.182,83	11.742,22
008526	CENTRO POLIDIAGNOSTICO GENTILE	179.673,45	170.682,29	166.302,79	4.379,50		3%	170.682,29	14.854,10	155.828,19	14.854,10
700100	Alma Center Neurologia	120,85	118,50	1.764,19	-1.645,69		-93%	118,50	10,31	108,19	10,31
700200	Bayer	1.394,25	1.367,21	67.459,87	-66.092,66		-98%	1.367,21	118,99	1.248,22	118,99
	totali	300,87	295,03		295,03			295,03	25,68	269,35	25,68
		<b>2.623.716,75</b>	<b>2.549.859,82</b>	<b>2.065.316,34</b>	<b>484.543,48</b>	<b>40.270,93</b>		<b>2.509.588,89</b>	<b>218.403,89</b>	<b>2.291.185,00</b>	<b>258.674,82</b>

NOTE  
 1) Per il calcolo della capienza del letto si fa riferimento al fatturato 2009 in rapporto al fatturato 2008 riconosciuto dalle Delibere aziendali.

*Handwritten signature at the bottom left.*

CENTRO	Descrizione	Fatturato 2009		Fatturato 2008 ex Delibere aziendali. Nota (1)	Differenza fatturati 2009-2008	Overselling	Fatturato 2009 dopo detrazione overselling	RTU	fatturato 2009 dopo overselling e RTU	totale detrazioni (RTU e/o Overselling g)
		Fatturato 2009	Fatturato riconosciuto 2009							
CA - Cardiologia		teito 2009	<b>4.384.894,00</b>							
		fatturato 2009	<b>4.436.746,19</b>							
		sforamento	51.852,19							
		overselling	45.623,14							
		RTU	6.229,05							
CENTRO		Fatturato 2009	Fatturato riconosciuto 2009	Fatturato 2008 ex Delibere aziendali. Nota (1)	Differenza fatturati 2009-2008	Overselling	Fatturato 2009 dopo detrazione overselling	RTU	fatturato 2009 dopo overselling e RTU	totale detrazioni (RTU e/o Overselling g)
150115	CASA DI CURA VILLA DELLE MARGHERITE	23.189,14	22.265,45	12.052,67	10.212,78		22.265,45	31,58	22.233,87	31,58
731500	Hippocrates	163.920,85	158.744,91	120.416,76	38.328,15		158.744,91	225,19	158.519,72	225,19
008218	PLINIO Cardiologia	360.856,69	352.376,55	284.837,14	67.539,41		352.376,55	499,87	351.876,68	499,87
009016	CENTRO DIAGN. CARD. CIMMINO	223.720,18	206.792,21	168.682,00	38.110,21		206.792,21	293,35	206.498,86	293,35
008432	BOCCIA ENRICO	335.875,26	312.191,51	237.164,02	75.027,49	21.871,38	290.320,13	411,84	289.908,29	22.283,22
008622	IGEA CENTER	189.925,61	184.472,39	151.321,00	33.151,39	87,15	184.385,24	261,56	184.123,68	348,71
008621	Casa di Cura M. Rosaria s.p.a.	360.845,67	346.299,65	284.253,00	62.046,65		346.299,65	491,25	345.808,40	491,25
008417	CENTRO RIC. MAL. CARDIOV. CASO	345.183,71	326.561,36	249.489,63	77.071,73	23.664,61	302.896,75	429,68	302.467,08	24.094,28
008327	CENTRO CARD. FOLCO GRIMALDI	190.249,69	181.463,99	159.224,19	22.239,80		181.463,99	257,42	181.206,57	257,42
710300	Morra sas	247.429,71	240.809,85	211.374,83	29.435,02		240.809,85	341,60	240.468,25	341,60
008513	CENTRO POL. ASCIONE E PANELLA	552.542,34	535.768,90	471.186,65	64.582,25		535.768,90	760,02	535.008,88	760,02
710200	Rocca sas	302.420,57	294.865,95	270.089,75	24.776,20		294.865,95	418,28	294.447,67	418,28
770200	Trusso	158.094,99	154.379,75	142.028,10	12.351,65		154.379,75	219,00	154.160,75	219,00
710100	ROMANO	103.315,42	100.344,49	96.843,74	3.500,75		100.344,49	142,34	100.202,15	142,34
700300	Alma Center Cardiologia	523.926,38	511.560,64	539.636,97	-28.076,33		511.560,64	725,68	510.834,96	725,68
770100	S. Lucia	282.668,38	268.394,03	332.005,63	-63.611,60		268.394,03	380,73	268.013,30	380,73
780100	La Madonna	99.518,42	53.024,11	66.449,96	-13.425,85		53.024,11	75,22	52.948,89	75,22
008017	Centro Laser - Cardiologia	281.027,30	186.430,45	267.637,45	-81.207,00		186.430,45	264,46	186.165,99	264,46
totali		<b>4.744.710,31</b>	<b>4.436.746,19</b>	<b>4.064.693,49</b>	<b>372.052,70</b>	<b>45.623,14</b>	<b>4.391.123,05</b>	<b>6.229,05</b>	<b>4.384.894,00</b>	<b>51.852,19</b>

NOTE

1) Per il calcolo della capienza del tetto si fa riferimento al fatturato 2009 in rapporto al fatturato 2008 riconosciuto dalle Delibere aziendali



TAB. RTU. CA

RT - Radioterapia		telto 2009	460.877,00							
CENTRO	Descrizione	Fatturato 2009	Fatturato riconosciuto 2009	Fatturato 2008 ex Delibere aziendali. Nota (1)	Differenza fatturati 2009-2008	Overselling	Fatturato 2009 dopo detrazione overselling	RTU	fatturato 2009 dopo overselling e RTU	totale detrazioni (RTU e/o Overselling)
		fatturato 2009	561.051,15							
		sforamento	100.174,15							
		overselling								
		RTU	100.174,15							
C08218	PLINIO Radioterapia	21.979,74	21.515,97	18.260,12	3.255,85	-	21.515,97	3.841,62	17.674,35	3.841,62
150105	Clinica Stabia	551.164,75	539.535,18	426.957,60	112.577,58	-	539.535,18	96.332,53	443.202,65	96.332,53
	<b>totale</b>	<b>573.144,49</b>	<b>561.051,15</b>	<b>445.217,72</b>	<b>115.833,43</b>		<b>561.051,15</b>	<b>100.174,15</b>	<b>460.877,00</b>	<b>100.174,15</b>

NOTE

1) Per il calcolo della capienza del tetto si fa riferimento al fatturato 2009 in rapporto al fatturato 2008 riconosciuto dalle Delibere aziendali



TAB. RTU, RT









CENTRO	Descrizione	Fatturato 2009	Fatturato riconosciuto 2009	Fatturato 2008 ex Delibere aziendali- Nota (1)	Differenza fatturati 2009-2008	Overselling	Fatturato 2009 dopo detrazione overselling	RTU	fatturato 2009 dopo overselling e RTU	totale detrazioni (RTU e/o Overselling)
700700	Alma Center Laboratorio	186.265,91	161.473,92	146.548,13	14.925,79		161.473,92	2.997,97	158.475,95	2.997,97
771000	Cola	98.881,99	78.030,81	78.030,20	7.850,61		85.720,81	1.591,52	84.129,29	1.591,52
700800	Altarelli	73.501,62	63.718,56	58.200,85	5.517,71		63.718,56	1.183,02	62.535,54	1.183,02
LAB067	CMN	606.527,55	515.565,72	471.023,54	44.542,16		515.565,72	9.572,13	505.993,59	9.572,13
008613	Voccia & Di Martino	332.086,74	287.726,88	262.897,10	24.829,78		287.726,88	5.342,01	282.384,87	5.342,01
780400	Rega	324.474,90	280.889,63	256.808,06	24.081,57		280.889,63	5.215,07	275.674,56	5.215,07
008813	ECOLAB s.n.c.	297.955,84	258.191,39	236.707,07	21.484,32		258.191,39	4.793,65	253.397,74	4.793,65
008714	Biolabor - Vico Equense	270.153,96	233.781,84	214.410,08	19.371,76		233.781,84	4.340,46	229.441,38	4.340,46
008516	DOTT. M. PAROLA	153.511,01	132.024,60	121.163,11	10.861,49		132.024,60	2.451,20	129.573,40	2.451,20
008528	MEDILAB	289.432,83	249.091,17	228.610,49	20.480,68		249.091,17	4.624,69	244.466,48	4.624,69
710700	Kappa srl	1.022.280,20	885.349,74	818.914,41	66.435,33		885.349,74	16.437,64	868.912,10	16.437,64
009210	Della Monica Maria	148.284,29	127.706,32	118.675,13	9.031,19		127.706,32	2.371,03	125.335,29	2.371,03
009312	Liguori	922.035,04	797.307,49	741.314,50	55.992,99		797.307,49	14.803,02	782.504,47	14.803,02
008316	LAB. AN. ROMANO GIUSEPPE	213.120,25	181.715,84	169.584,16	12.131,68		181.715,84	3.373,78	178.342,06	3.373,78
009011	Di Ruocco Maria	148.273,25	128.152,29	120.791,39	7.360,90		128.152,29	2.379,31	125.772,98	2.379,31
150102	S.MARIA LA BRUNA	5.844,55	5.036,59	3.764,13	1.272,46	1.053,29	3.983,30	73,96	3.909,34	1.127,25
008023	Lab. BIDELLO	450.335,56	390.294,18	370.580,54	19.713,64		390.294,18	7.246,31	383.047,87	7.246,31
008214	Guarracino	282.815,24	245.172,53	232.921,64	12.250,89		245.172,53	4.551,94	240.620,59	4.551,94
790400	Bio-Diagn. Poggion.	288.690,41	250.265,73	238.200,07	12.065,66		250.265,73	4.646,50	245.619,23	4.646,50
008317	SALERNO - PONTILLO	405.754,02	350.839,74	334.652,70	16.187,04		350.839,74	6.513,78	344.325,96	6.513,78
770200	Trusso	49.915,79	41.361,85	39.471,24	1.890,61		41.361,85	767,94	40.593,91	767,94
009317	Ciopar	178.623,05	154.846,54	147.849,57	6.996,97		154.846,54	2.874,92	151.971,62	2.874,92
701200	Ciccione	180.076,17	156.108,02	149.355,59	6.752,43		156.108,02	2.898,34	153.209,68	2.898,34
008311	CENTRO VESUVIANO ANALISI S.A.S.	114.932,21	99.562,22	95.652,00	3.910,22		99.562,22	1.848,50	97.713,72	1.848,50
008810	Ce Di.M.	419.976,42	363.804,57	349.578,00	14.226,57		363.804,57	6.754,49	357.050,08	6.754,49
711000	Biolabor snc	371.263,41	320.495,72	308.843,58	11.652,14		320.495,72	5.950,41	314.545,31	5.950,41
008312	LAB ANALISI GASSO PIETRO	234.260,05	202.849,26	195.728,27	7.120,99		202.849,26	3.766,15	199.083,11	3.766,15
008716	ZENITH LAB s.n.c.	390.668,62	338.604,94	326.874,93	11.730,01		338.604,94	6.286,63	332.318,31	6.286,63
008212	Miglio D'Oro	199.104,72	172.603,90	167.710,38	4.893,52		172.603,90	3.204,61	169.399,29	3.204,61
701300	Sorrentino F.	173.632,64	150.522,13	146.261,68	4.260,45		150.522,13	2.794,63	147.727,50	2.794,63
008315	Lab. ANALISI "S.GIORGIO"	375.329,33	324.741,34	315.815,35	8.925,99		324.741,34	6.029,23	318.712,11	6.029,23
008027	Lab. VARONE	679.785,47	589.134,93	573.489,72	15.645,21		589.134,93	10.938,04	578.196,89	10.938,04
780300	Di Leva	154.024,31	123.262,79	120.463,40	2.799,39		123.262,79	2.288,53	120.974,26	2.288,53
008527	DR. AURELIO PAOLILLO	111.699,01	96.516,54	94.508,27	2.008,27		96.516,54	1.791,95	94.724,59	1.791,95
008518	CEDIT	180.101,60	155.058,73	152.136,55	2.922,18		155.058,73	2.878,86	152.179,87	2.878,86
008611	CENTRO DIAGN. S. MARIA	152.162,20	131.867,55	129.757,48	2.110,07		131.867,55	2.448,29	129.419,26	2.448,29
008524	RICERCHE DIAGNOSTICHE BRUNO CIARAVOLO	210.947,17	181.421,96	178.589,84	2.832,12		181.421,96	3.368,33	178.053,63	3.368,33
008219	LAB. PATOL. CLIN. VECCHIONE	282.432,95	244.841,14	241.391,56	3.449,58		244.841,14	4.545,79	240.295,35	4.545,79
730500	Spallanzani	613.643,14	529.752,73	523.117,53	6.635,20		529.752,73	9.835,53	519.917,20	9.835,53
761000	LAC di Rea S.	168.867,71	145.543,93	144.034,10	1.509,83		145.543,93	2.702,21	142.841,72	2.702,21
750600	MADOLAB	110.965,24	96.195,76	96.044,14	151,62		96.195,76	1.786,00	94.409,76	1.786,00
770100	S. Lucia	140.330,39	119.501,37	119.449,23	52,14		119.501,37	2.218,69	117.282,68	2.218,69
740700	Pasteur	109.895,56	94.603,81	94.925,07	321,26		94.603,81	1.756,44	92.847,37	1.756,44
008314	STUDIO AEMME s.n.c.	60.350,78	52.269,52	52.479,68	210,06		52.269,52	970,45	51.299,17	970,45
008513	CENTRO POL. ASCIONE E PANELLA	464.514,35	399.686,55	399.686,55	5.827,80		399.686,55	7.419,76	392.216,79	7.419,76

Stampa circolare con testo illeggibile e data 20/11/09.

TAR RTU LABS



CENTRO	Fatturato 2009	Fatturato riconosciuto 2009	Fatturato 2008 ex Delibere aziendali. Nota (1)	Differenza fatturati 2009-2008	Overselling	Fatturato 2009 dopo detrazione overselling	RTU	fatturato 2009 dopo overselling e RTU	totale detrazioni (RTU e/o Overselling)
771100	264.048,37	228.903,52	232.654,45	6.750,93		228.903,52	4.249,88	224.653,64	4.249,88
76C900	306.159,01	265.179,12	270.288,60	5.089,48		265.179,12	4.923,39	260.255,73	4.923,39
79C200	70.324,89	60.964,65	62.156,68	1.192,03		60.964,65	1.131,89	59.832,76	1.131,89
008812	429.046,46	371.589,00	380.062,82	8.473,82		371.589,00	6.899,02	364.689,98	6.899,02
008433	583.223,30	589.193,99	606.692,72	17.498,73		589.193,99	10.939,13	578.254,86	10.939,13
009015	286.820,64	247.640,80	255.119,54	7.478,74		247.640,80	4.597,76	243.043,04	4.597,76
008317	234.950,89	203.024,91	210.687,00	7.662,09		203.024,91	3.769,41	199.255,50	3.769,41
00E213	169.705,17	147.117,42	152.701,83	5.584,41		147.117,42	2.731,42	144.386,00	2.731,42
74C200	222.545,10	178.566,65	185.659,11	7.092,46		178.566,65	3.315,32	175.251,33	3.315,32
008320	144.221,66	124.800,31	129.768,63	4.968,32		124.800,31	2.317,08	122.483,23	2.317,08
76C500	109.170,96	94.640,29	98.547,30	3.907,01		94.640,29	1.757,12	92.883,17	1.757,12
008021	546.651,55	473.583,80	493.317,57	19.733,77		473.583,80	8.792,68	464.791,12	8.792,68
008514	138.959,19	120.213,75	125.252,82	5.039,07		120.213,75	2.231,92	117.981,83	2.231,92
740400	201.041,92	174.266,10	181.878,01	7.611,91		174.266,10	3.235,47	171.030,63	3.235,47
008215	108.374,01	93.949,45	98.589,68	4.640,23		93.949,45	1.744,29	92.205,16	1.744,29
008029	229.294,69	198.775,57	208.683,72	9.908,15		198.775,57	3.690,52	195.085,05	3.690,52
008026	259.114,28	224.615,79	236.092,62	11.476,83		224.615,79	4.170,28	220.445,51	4.170,28
730700	146.740,97	127.092,46	133.975,06	6.882,60		127.092,46	2.359,63	124.732,83	2.359,63
008113	265.285,26	229.671,35	242.616,70	12.945,35		229.671,35	4.264,14	225.407,21	4.264,14
008-12	302.837,23	262.312,18	277.546,37	15.234,19		262.312,18	4.870,16	257.442,02	4.870,16
730900	275.525,66	238.694,68	253.135,53	14.440,85		238.694,68	4.431,67	234.263,01	4.431,67
730E00	1.140.941,60	988.914,74	1.052.330,50	63.415,76		988.914,74	18.360,45	970.554,29	18.360,45
008E14	311.187,80	268.806,50	289.038,36	20.231,86		268.806,50	4.990,73	263.815,77	4.990,73
750E00	518.006,34	400.265,04	436.362,30	36.097,26		400.265,04	7.431,43	392.833,61	7.431,43
008C16	584.074,11	505.875,58	558.783,30	52.907,72		505.875,58	9.392,22	496.483,36	9.392,22
760500	363.777,31	288.668,56	261.252,90	32.584,34		288.668,56	4.245,52	284.423,04	4.245,52
730600	332.986,02	288.496,86	329.862,33	41.365,47		288.496,86	5.356,31	283.140,55	5.356,31
008216	139.882,07	121.263,77	138.650,95	17.387,18		121.263,77	2.251,42	119.012,35	2.251,42
008324	55.272,31	47.724,49	54.815,81	7.091,32		47.724,49	886,07	46.838,42	886,07
770600	125.583,05	108.867,96	125.760,38	16.892,42		108.867,96	2.021,27	106.846,69	2.021,27
731200	367.352,36	318.457,76	368.732,15	50.274,39		318.457,76	5.912,57	312.545,19	5.912,57
008437	435.458,11	352.141,24	409.656,19	57.514,95		352.141,24	6.537,95	345.603,29	6.537,95
008434	201.726,22	118.596,54	139.303,83	20.707,29		118.596,54	2.201,89	116.394,65	2.201,89
008017	89.300,55	77.396,73	94.922,19	17.525,46		77.396,73	1.436,97	75.959,76	1.436,97
008441	313.216,43	269.086,11	334.087,05	65.000,94		269.086,11	4.995,92	264.090,19	4.995,92
009014	373.058,04	305.811,57	384.958,20	79.146,63		305.811,57	5.677,78	300.133,79	5.677,78
008426	2.069.154,90	461.567,04	588.215,95	126.648,31		461.567,04	8.569,58	452.997,46	8.569,58
731000	379.961,34	329.271,65	420.478,08	91.206,43		329.271,65	6.113,34	323.158,31	6.113,34
701200	55.652,66	48.245,31	64.235,16	15.989,85		48.245,31	895,74	47.349,57	895,74
700900	44.455,34	38.538,34	52.032,56	13.494,22		38.538,34	715,51	37.822,83	715,51
0086-2	90.603,24	78.111,00	106.977,72	28.866,72		78.111,00	1.450,23	76.660,77	1.450,23
731100	39.783,07	34.228,45	49.465,92	15.237,47		34.228,45	635,49	33.592,96	635,49
008535	81.140,92	69.262,05	121.959,59	52.697,54		69.262,05	1.285,94	67.976,11	1.285,94
008439	164.847,15	60.025,59	123.175,12	63.149,53		60.025,59	1.114,45	58.911,14	1.114,45
801100	85.453,51	36.731,24	78.983,29	40.261,05		36.731,24	681,96	36.049,28	681,96



RT - Radioterapia

letto 2009	<b>460.877,00</b>
fatturato 2009	561.051,15
sforamento	100.174,15
overselling	
RTU	100.174,15

Radioterapia Anno 2009

*RA: P. M. ... 18/4/2013*

Descrizione	Fatturato 2009	Fatturato riconosciuto 2009	Fatturato 2008 ex Delibere aziendali. Nota (1)	Differenza fatturati 2009-2008	Overselling 2009/2008 netto overselling	Dif %	Fatturato 2009 dopo detrazione overselling	RTU	fatturato 2009 dopo overselling e RTU	totale detrazioni (RTU e/o Overselling)
008218 PLINIO Radioterapia	21.979,74	21.515,97	18.260,12	3.255,85	-	18%	21.515,97	3.841,62	17.674,35	3.841,62
150105 Clinica Stabia	551.164,75	539.535,18	426.957,60	112.577,58	-	26%	539.535,18	96.332,53	443.202,65	96.332,53
<b>totale</b>	<b>573.144,49</b>	<b>561.051,15</b>	<b>445.217,72</b>	<b>115.833,43</b>			<b>561.051,15</b>	<b>100.174,15</b>	<b>460.877,00</b>	<b>100.174,15</b>

1) Per il calcolo della capienza del tetto si fa riferimento al fatturato 2009 in rapporto al fatturato 2008 riconosciuto dalle Delibere aziendali

1  
3  
3  
A 1

CENTRO	Descrizione	Fatturato 2009	Fatturato riconosciuto 2009	Fatturato 2008 ex Delibere aziendali. Nota (1)	Differenza fatturati 2009-2008	Overselling	Fatturato 2009 dopo detrazione overselling	RTU	fatturato 2009 dopo overselling e RTU	totale detrazioni (RTU e/o Overselling)
008318	CENTRO DIAGNOSTICO MARCONI	49.810,04	43.159,90	101.603,73	58.443,83	-	43.159,90	801,32	42.358,58	801,32
008414	LABORATORIO ALLOCCA & AMETRANO	71.782,64	61.865,70	156.047,97	94.182,27	-	61.865,70	1.148,61	60.717,09	1.148,61
75C400	RICCIARDI	57.250,32	16.822,57	86.947,81	70.125,24	-	16.822,57	312,33	16.510,24	312,33
008616	C.M.O	156.970,51		143.158,78	143.158,78	-	-	-	-	-
008435	CENTRO MED. NUCL. E DIAGN. DI LAB ( MACHETTI)									
008511	LAB. AN. CL. RUSSO									
		<b>36.362.174,62</b>	<b>29.744.030,05</b>	<b>28.447.313,23</b>	<b>1.296.716,82</b>		<b>29.728.418,69</b>		<b>29.176.473,00</b>	<b>567.557,05</b>
NOTE										

1) Per il calcolo della capienza del letto si fa riferimento al fatturato 2009 in rapporto al fatturato 2008 riconosciuto dalle Delibere aziendali

TAB. RTU. LAB. 4



CENTRO	Descrizione	telto 2009		Fatturato riconosciuto 2009	Fatturato 2008 ex Delibere aziendali. Nota (1)	Differenza fatturati 2009-2008	Over-selling	Fatturato 2009 dopo detrazione overselling	RTU	fatturato 2009 dopo overselling e RTU	totale detrazioni (RTU e/o Overselling)
		fatturato 2009	sforamento								
<b>BV - Branche a visita</b>											
		2.291.185,00									
		fatturato 2009	2.549.859,82								
		sforamento	258.674,82								
		overselling	17.437,41								
		RTU	241.187,41								
		<b>Fatturato 2009</b>									
008523	ST. ODONTOIATRICO GUARNIERI	87.976,90		86.209,90	45.830,80	40.379,10		86.209,90	8.210,78	77.999,12	8.210,78
770300	Vesuviana sas	67.277,72		65.972,53	39.723,38	26.249,15		65.972,53	6.283,33	59.689,20	6.283,33
008428	DI MED	369.129,05		359.927,06	266.505,80	93.421,26		359.927,06	34.280,06	325.647,00	34.280,06
008218	PLINIO BAV	521.353,51		511.239,24	385.378,63	125.860,61		511.239,24	48.691,29	462.547,95	48.691,29
008438	EUDENTAL	966.091,12		933.150,75	731.388,48	201.762,27		933.150,75	88.874,85	844.275,90	88.874,85
150115	CASA DI CURA VILLA DELLE MARGHERITE	33.076,30		32.068,84	25.550,80	6.518,04		32.068,84	3.054,29	29.014,55	3.054,29
008322	CENTRO ODONT. ZARCONI	102.327,50		99.975,36	85.363,16	14.612,20		99.975,36	9.521,82	90.453,54	9.521,82
008321	CENTRO ODONT. COSIMO	68.071,24		66.732,42	43.188,13	23.544,29	17.487,41	49.245,01	4.690,18	44.554,83	22.177,59
008621	Casa di Cura M. Rosaria s.p.a.	89.329,61		87.195,64	77.593,03	9.602,61		87.195,64	8.304,66	78.890,98	8.304,66
760100	S. Maria La Nova	137.594,38		134.925,05	129.267,28	5.657,77		134.925,05	12.850,49	122.074,56	12.850,49
770100	S. Lucia	179.673,45		170.682,29	166.302,79	4.379,50		170.682,29	16.256,07	154.426,22	16.256,07
008526	CENTRO POLIDIAGNOSTICO GENTILE	120,85		118,50	1.764,19	-1.645,69		118,50	11,29	107,21	11,29
700100	Alma Center Neurologia	1.394,25		1.367,21	67.459,87	-66.092,66		1.367,21	130,22	1.236,99	130,22
700200	Berger	300,87		295,03	295,03	295,03		295,03	28,10	266,93	28,10
	<b>totali</b>	<b>2.623.716,75</b>		<b>2.549.859,82</b>	<b>2.065.316,34</b>	<b>484.543,48</b>	<b>17.487,41</b>	<b>2.532.372,41</b>	<b>241.187,41</b>	<b>2.291.185,00</b>	<b>258.674,82</b>

NOTE

1) Per il calcolo della capienza del telto si fa riferimento al fatturato 2009 in rapporto al fatturato 2008 riconosciuto dalle Delibere aziendali



TAB. RTU. BV.

*[Handwritten signature]*

MIN - Medicina Nucleare		tetto 2009		2.000.356,00							
CENTRO	Descrizione	Fatturato 2009	riconosciuto	Fatturato 2008 ex	Differenza	Fatturato 2009 dopo	RTU	fatturato 2009	totale detrazioni (RTU	e/o Overselling)	
			2009	Delibere aziendali,	fatturati 2009: Overselling	derazione		dopo overselling	e/o Overselling)		
				Nota (1)	2008	overselling		e RTU			
008442	C.M.O.	1.936.121,20	1.897.287,40	423.279,81	1.474.007,59	1.897.287,40	845.301,71	1.051.985,69	845.301,71		
008621	Casa di Cura M. Rosaria s.p.a.	1.746.312,30	1.710.414,00	1.509.107,90	201.306,10	1.710.414,00	762.043,69	948.370,31	762.043,69		
		3.682.433,50	3.607.701,40	1.932.387,71	1.675.313,69	3.607.701,40	1.607.345,40	2.000.356,00	1.607.345,40		


NOTE

1) Per il calcolo della capienza del tetto si fa riferimento al fatturato 2009 in rapporto al fatturato 2008 riconosciuto dalle Delibere aziendali



TAB-RTU-HN.



20/6/13  


CENTRO	Debitazione	Riatti l'azione decurtazione eccedente valore medio	overselling+ destrazione valore medio	fatturato 2009 dopo overselling e RTU
<b>FKT - Fisiokinesiterapia</b>				
150864	RIABILITAZIONE FOMPEIANI S.R.L.	49.505,67	49.505,67	101.621,14
750700	VILLA DELLA GINESTRE S.R.	47.665,16	313.536,44	541.158,63
150801	CTF CENTRO TERAPIA FISICA	24.419,58	24.419,58	51.160,14
150841	LINEA MEDICA S.R.L.	21.204,90	21.204,90	45.680,06
790500	PRIMULA S.R.L.	16.243,92	16.243,92	36.329,02
701700	SALUS DI PAPA SILVIO & C. S.R.L.	103.420,21	108.420,21	275.113,38
731700	C.F.R. - ISTITUTO DI RIABILITAZIONE - S.R.L.	169.666,09	169.666,09	546.509,10
150862	CENTRO MEDICO RIABILITATIVO CAPELLO S.R.L.	90.680,43	90.680,43	335.878,88
761200	C.E.M. - CASA DI CURA S. MARIA DEL POZZO S.P.A.	353.420,21	365.420,21	1.404.252,49
740800	A.I.A.S. SEZIONE NICLA - ONLUS	101.196,95	101.196,95	698.621,92
750800	CENTRO MEDICO MOSCATI SAS DI MIRANCA GIUSEPPE E C.	183.876,14	183.876,14	1.378.956,06
771200	NEAPOLISANT S.R.L.	138.030,94	138.030,94	1.481.521,06
150851	DIMENSIONE AZZURRA S.R.L.	2.407,10	2.407,10	590.737,59
008319	CENTRO RADIOLOGICO E TERAP. A FISICA S.R.L.			900.065,58
731600	ALPHA S.R.L.			947.858,88
008328	SALUS FISIOKINESITERAPIA SERVICE S.R.L.			305.820,31
150863	CENTRO RIABILITAZIONE ABATISE			532.378,03
750200	CENTRO DI FISIOTERAPIA SRL			697.008,99
150005	CAMP CENTRO MEDICINA PSICOSOMATICA COOPERATIVA SOCIALE			384.599,54
730100	CENTRO IPPOLITO SAS			439.542,74
008713	C.M.S. CENTRO MEDICO SPECIALISTICO SORRENTINO SAS			326.629,39
008620	RAGGI X DI LOFFREDO AGNESE E C SAS			312.015,09
150301	TERME STABIANE S.P.A.		92.287,00	1.466.717,34
730200	M.F.R. - MEDICINA FISICA E RIABILITATIVA - S.R.L.			711.228,57
008022	FISIOSPORT MEDICAL SRL			1.121.292,53
008430	MAVIS SRL - EX V.ZO EPISTOLA TO E C. S.A.S. DI CAROTENUTO C.)			125.227,05
008621	CASA DI CURA MARIA ROSARIA S.P.A.			197.275,55
008420	CENTRO RADIOLOGICO GARGIULO S.45 DR. GARGIULO G.M. & C.		35.958,63	110.089,48
008521	DO CA. S.R.L. - CENTRO DI FISIOKINESITERAPIA			208.805,11
731900	CA. MAD. S.R.L.			364.422,37
<b>TOTALI</b>		<b>1.539.737,33</b>	<b>1.692.854,25</b>	<b>16.638.516,00</b>

1) Per il calcolo della capienza, le lette si fa riferimento al fatturato 2009 in rapporto al fatturato 2008 riconosciuto dalle Delibere aziendali



TAB. (V) FKT



FKT - Fisiokinesiterapia



Over-selling valore medio FKT 2009  
 18.485.487,16  
 18.485.487,16

Handwritten signature and date: 18/4/2013

letto 2009 18.485.487,16  
 fatturato 2009 18.485.487,16  
 sfornamento 1.846.971,16


VAL MEDIO PREST BRANCA 2009

8,27

CENTRO	DESCRIZIONE	Fatturato riconosciuto 2009	Prestazioni 2009 riconosciute	Fatturato 2008 ex del. Aziendale	Prestazioni 2008	Over-selling = Diff prest 2009 - (2008+10%)	% Over-selling	Val Medio prest 2009	dif valore medio	% Superamento valore medio +10%
731600	CA. MAG. S.A.L.	364.422,37	29.228	516,40	516	29.228 nd		12,47	4,20	41%
730000	FRANCA S.R.L.	52.572,94	2.297	516,40	516	1.729	305%	22,89	14,62	167%
008420	CENTRO RADIOLOGICO GARGIULO SAS DR	182.006,74	40.371	145.030,21	29.450	7.976	25%	4,51	3,76	0%
150851	DIMENSIONE AZZURRA S.R.L.	593.144,69	66.968	453.687,24	49.729	12.266	22%	8,86	0,59	0%
008022	FISIOSPORT MEDICAL SRL	1.121.292,53	193.425	995.351,00	150.518	27.855	17%	5,80	2,47	0%
731700	C.F.R. - ISTITUTO DI RIABILITAZIONE - S.R.L.	716.175,19	43.007	785.831,98	35.109	4.387	11%	16,65	8,38	91%
150801	CIT. CENTRO TERAPIA FISICA	75.579,72	3.060	64.576,39	2.552	253	9%	24,70	16,43	189%
750200	CENTRO DI FISIOTERAPIA SRL	697.008,99	104.501	555.123,85	87.180	8.603	9%	6,67	1,60	0%
150301	TERME STABIANE S.P.A.	1.651.291,35	270.569	1.396.809,00	232.225	15.122	6%	6,10	2,17	0%
750700	VILLA DELLA GINESTRE S.R.L.	880.566,36	34.935	788.907,31	30.826	1.026	3%	25,21	16,94	195%
730200	M.F.R. - MEDICINA FISICA E RIABILITATIVA - S.R.L.	711.228,57	122.085	587.143,80	110.620	403	0%	5,83	2,44	0%
150005	CMP CENTRO MEDICINA PSICOSOMATICA COOPE	384.599,54	58.291	238.509,37	62.131	10.053	0%	6,60	1,67	0%
008713	C.M.S. CENTRO MEDICO SPECIALISTICO SORENTI	326.629,39	51.185	226.971,00	67.525	23.093	0%	6,38	1,89	0%
008620	RAGGI X DI LOFFREDO AGENESE E C.SAS	312.015,09	49.527	231.002,84	48.140	3.427	0%	6,30	1,97	0%
150863	CENTRO RIABILITAZIONE ABATESE	532.378,03	70.972	438.948,00	80.430	17.501	0%	7,50	0,77	0%
008621	CASA DI CURA MARIA ROSARIA S.P.A.	197.275,55	43.509	165.094,41	41.055	1.652	0%	4,53	3,74	0%
731600	ALPHA S.R.L.	947.858,88	109.845	803.248,77	112.580	13.993	0%	8,63	0,36	0%
008319	CENTRO RADIOLOGICO E TERAPIA FISICA S.R.L.	900.065,58	102.561	830.347,57	94.453	1.337	0%	8,78	0,51	0%
008521	DO CA. S.R.L. - CENTRO DI FISIOKINESITERAPIA	208.805,11	50.217	194.471,28	46.492	924	0%	4,16	4,11	0%
730100	CENTRO IPPOLITO SAS	439.542,74	68.547	413.874,74	68.395	6.688	0%	6,41	1,86	0%
761200	C.E.M. - CASA DI CURA S. MARIA DEL POZZO S.P.A.	1.769.672,70	118.488	1.666.547,30	122.946	16.753	0%	14,94	6,67	71%
750800	CENTRO MEDICO MOSCATTI SAS DI MIRANDA GIUS	1.542.832,20	138.415	1.506.860,50	143.844	19.813	0%	11,15	2,88	25%
150862	CENTRO MEDICO RIABILITATIVO POMPEI S.R.L.	426.559,31	27.970	417.078,14	32.837	8.151	0%	15,25	6,98	74%
740800	A.I.A.S. SEZIONE NOLA - ONLUS	799.818,87	66.069	805.484,93	74.398	13.769	0%	11,75	3,48	32%
150864	RIABILITAZIONE POMPEIANA S.R.L.	151.126,81	5.965	161.033,11	6.374	1.046	0%	25,34	17,07	196%
008430	MAVIS SRL - EX VZO ERISTOLATO E C. SAS DI C	125.227,05	26.215	135.248,12	24.336	555	0%	4,78	3,49	0%
701700	SALUS DI PAPA SILVIO & C SRL	383.533,59	19.046	427.329,79	25.851	9.390	0%	20,14	11,87	133%
771200	NEAPOLISUNIT S.R.L.	1.619.552,00	153.014	1.815.208,40	174.615	39.063	0%	10,58	2,31	18%
008328	SALUS FISIOKINESITERAPIA SERVICE S.R.L.	305.820,31	40.369	349.604,57	46.855	11.172	0%	7,58	0,69	0%
150841	LINEA MEDICA S.R.L.	66.884,96	2.800	88.941,46	3.449	994	0%	23,89	15,62	179%
<b>TOTALI</b>		<b>18.485.487,16</b>	<b>2.115.451</b>	<b>16.688.781,48</b>	<b>2.005.431</b>					

Handwritten signature

CA - Cardiologia



1121  
P. Di Manno  
18/4/2009

tetto 2009 4.384.894,00  
fatturato 2009 4.436.746,19  
sforamento 51.852,19  
overselling 45.623,14  
RTU 6.229,05

Descrizione	Fatturato 2009	Fatturato riconosciuto 2009	Fatturato 2008 ex Delibere aziendali. Nota (1)	Differenza fatturati 2009 - 2008	Overselling	Diff % netto overselling	Fatturato 2009 dopo detrazione overselling	RTU	fatturato 2009 dopo overselling e RTU	totale detrazioni (RTU e/o Overselling)
150115 CASA DI CURA VILLA DELLE MARGHERITE	23.189,14	22.265,45	12.052,67	10.212,78		85%	22.265,45	31,58	22.233,87	31,58
731500 Hippocrates	163.920,85	158.744,91	120.416,76	38.328,15		32%	158.744,91	225,19	158.519,72	225,19
008218 PLINIO Cardiologia	360.856,69	352.376,55	284.837,14	67.539,41		24%	352.376,55	499,87	351.876,68	499,87
009016 CENTRO DIAGN. CARD. CIMMINO	223.720,18	206.792,21	168.682,00	38.110,21		23%	206.792,21	293,35	206.498,86	293,35
008432 BOCCIA ENRICO	335.875,26	312.191,51	237.164,02	75.027,49	21.871,38	22%	290.320,13	411,84	289.908,29	22.283,22
008622 IGEA CENTER	189.925,61	184.472,39	151.321,00	33.151,39	87,15	22%	184.385,24	261,56	184.123,68	348,71
008621 Casa di Cura M. Rosana s.p.a	360.845,67	346.299,65	284.253,00	62.046,65		22%	346.299,65	491,25	345.808,40	491,25
008417 CENTRO RIC. MAL. CARDIOV. CASO	345.183,71	326.561,36	249.489,63	77.071,73	23.664,61	21%	302.896,75	429,68	302.467,08	24.094,28
710300 Morra sas	190.249,69	181.463,99	159.224,19	22.239,80		14%	181.463,99	257,42	181.206,57	257,42
008513 CENTRO POL. ASCIONE E PANELLA	247.429,71	240.809,85	211.374,83	29.435,02		14%	240.809,85	341,60	240.468,25	341,60
710200 Rocca sas	552.542,34	535.768,90	471.186,65	64.582,25		14%	535.768,90	760,02	535.008,88	760,02
770200 Trusso	302.420,57	294.865,95	270.089,75	24.776,20		9%	294.865,95	418,28	294.447,67	418,28
710100 ROMANO	158.094,99	154.379,75	142.028,10	12.351,65		9%	154.379,75	219,00	154.160,75	219,00
700300 Alma Center Cardiologia	103.315,42	100.344,49	96.843,74	3.500,75		4%	100.344,49	142,34	100.202,15	142,34
770100 S. Lucia	282.668,38	268.394,03	332.005,63	-63.611,60		-5%	511.560,64	725,68	510.834,96	725,68
780100 La Madonna	99.518,42	53.024,11	66.449,96	-13.425,85		-19%	268.394,03	380,73	268.013,30	380,73
008017 Centro Laser - Cardiologia	281.027,30	186.430,45	267.637,45	-81.207,00		-20%	53.024,11	75,22	52.948,89	75,22
totali	4.744.710,31	4.436.746,19	4.064.693,49	372.052,70	45.623,14	-30%	4.391.123,05	6.229,05	4.384.894,00	51.852,19

NOTE  
1) Per il calcolo della capienza del tetto si fa riferimento al fatturato 2009 in rapporto al fatturato 2008 riconosciuto dalle Delibere aziendali





Letto, confermato e sottoscritto.

IL SEGRETARIO VERBALIZZANTE  
(Dott. Marco Tullo)

Marco Tullo

**TRASMISSIONE AL COLLEGIO SINDACALE**

La presente deliberazione è stata trasmessa al Collegio Sindacale della A.S.L. ai sensi dell'art. 35 comma 3 della L.R. 03.11.94 n. 32 con nota n. 56050 in data 24 LUG. 2013

**TRASMISSIONE AL COMITATO DI RAPPRESENTANZA DELLA CONFERENZA DEI SINDACI**

La presente deliberazione è stata trasmessa al Comitato di Rappresentanza dei Sindaci ai sensi dell'art. 35 della L.R. 03.11.94 n. 32 con nota n. \_\_\_\_\_ in data \_\_\_\_\_

**TRASMISSIONE ALLA GIUNTA REGIONALE**

La presente deliberazione è stata trasmessa alla Struttura Regionale di Controllo della G.R.C. ai sensi dell'art.35 della L.R.03.11.94 n. 32 con nota n. \_\_\_\_\_ in data \_\_\_\_\_

**PROVVEDIMENTO DELLA GIUNTA REGIONALE**

Deliberazione della G.R. n. \_\_\_\_\_ del \_\_\_\_\_

Decisione: \_\_\_\_\_  
\_\_\_\_\_  
\_\_\_\_\_

IL FUNZIONARIO

A

23 LUG. 2013

**INVIATA PER L'ESECUZIONE IN DATA** \_\_\_\_\_ **A:**

<input checked="" type="checkbox"/>	DIRETTORE SANITARIO D'AZIENDA	U.O.C. MATERNO INFANT. DISTRET.	
<input checked="" type="checkbox"/>	DIRETTORE AMMINISTRATIVO D'AZIEN	U.O.C. MEDICINA LEGALE PUBBL.VAL.	
	COLLEGIO SINDACALE	U.O.C. PATOLOGIA CLINICA	
	U.O.C. GABINETTO	U.O.C. PREVENZIONE E PROTEZIONE	
<input checked="" type="checkbox"/>	U.O.C. CONTROLLO DI GESTIONE	U.O.C. Progr. PIAN. VAL. ATTIV. SAN	
	U.O.C. AFFARI GENERALI	U.O.C. PSICOL. INTEG. DONNA E BAMB.	
	U.O.C. AFFARI LEGALI	U.O.C. RELAZIONE CON IL PUBBLICO	DISTRETTO N. 52
	U.O.C. ACQUISIZIONE BENI E SERV.	U.O.C. RISK MANAGEMENT	DISTRETTO N. 53
	U.O.C. ASSISTENZA DISTRETTUALE	U.O.S. ISPETTIVA AMM.VA	DISTRETTO N. 54
	U.O.C. ASSISTENZA OSPEDALIERA	U.O.S. ISPETTIVA SANITARIA	DISTRETTO N. 55
	U.O.C. ASS.ZA RIABILITATIVA AREA A	COORD.TO COMITATO ETICO	DISTRETTO N. 56
	U.O.C. ASS.ZA RIABILITATIVA AREA B	COORD.TO GESTIONE LIQUIDATORIA	DISTRETTO N. 57
	U.O.C. ASSISTENZA SANITARIA	COORD.TO PROGETTI FONDI	DISTRETTO N. 58
	U.O.C. EPIDEMIOLOGIA VALUTATIVA	COORD.TO SOCIO SANITARIO AZIEND	DISTRETTO N. 59
	U.O.C. FASCE DEBOLI	DIPARTIMENTO FARMACEUTICO	OO.RR. AREA NOLANA
	U.O.C. FORMAZ. E AGGIORN. PROF.	DIPARTIMENTO PREVENZIONE	OO.RR. AREA STABIESE
	U.O.C. GESTIONE ECONOMICO FINAN	DIPARTIMENTO SALUTE MENTALE	OO.RR. GOLFO VESUVIANO
	U.O.C. GESTIONE RISORSE UMANE	DISTRETTO N. 34	OO.RR. PENISOLA SORRENTINA
	U.O.C. GEST.TECN.PATR.IMMOB.OSP.	DISTRETTO N. 48	
	U.O.C. GEST.TECN.PATR.IMMOB.TER.	DISTRETTO N. 49	
	U.O.C. GEST.TECN.SISTEMI INFORM.	DISTRETTO N. 50	
	U.O.C. MATERNO INFANT. OSPEDAL.	DISTRETTO N. 51	